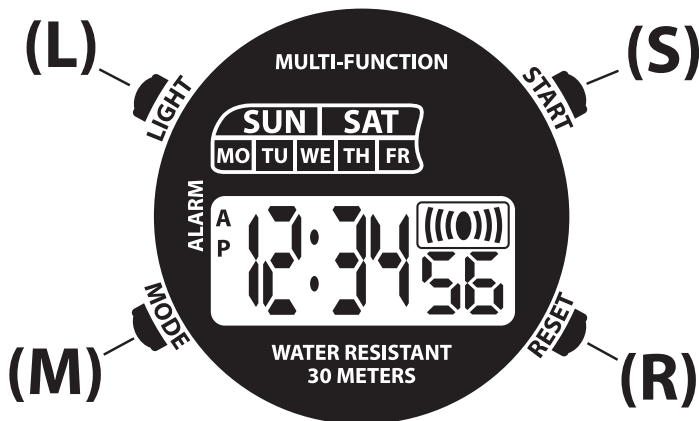


INSTRUCTIONS FOR SURVIVAL WATCH

INSTRUCCIONES DE USO DEL RELOJ DE SUPERVIVENCIA



FUNCTIONS & SPECIFICATION

FUNCIONES Y ESPECIFICACIONES

- 1) Standard Display: Hour, Minute, Second, Month, Day**
Pantalla estándar: hora, minuto, segundo, mes, día
- 2) Light Function**
Función de luz
- 3) Stopwatch Stage Timekeeping Function**
Función de cronometraje por etapas
- 4) Alarm, Snooze, Hourly Chime**
Alarma, función de repetición, timbre horario
- 5) Time Accuracy: ±60 Seconds / Month (T=25°C)**
Precisión de la hora: ± 60 segundos/mes (T=25 °C)
- 6) Battery: LR1130 or CR2025**
Batería: LR1130 o CR2025

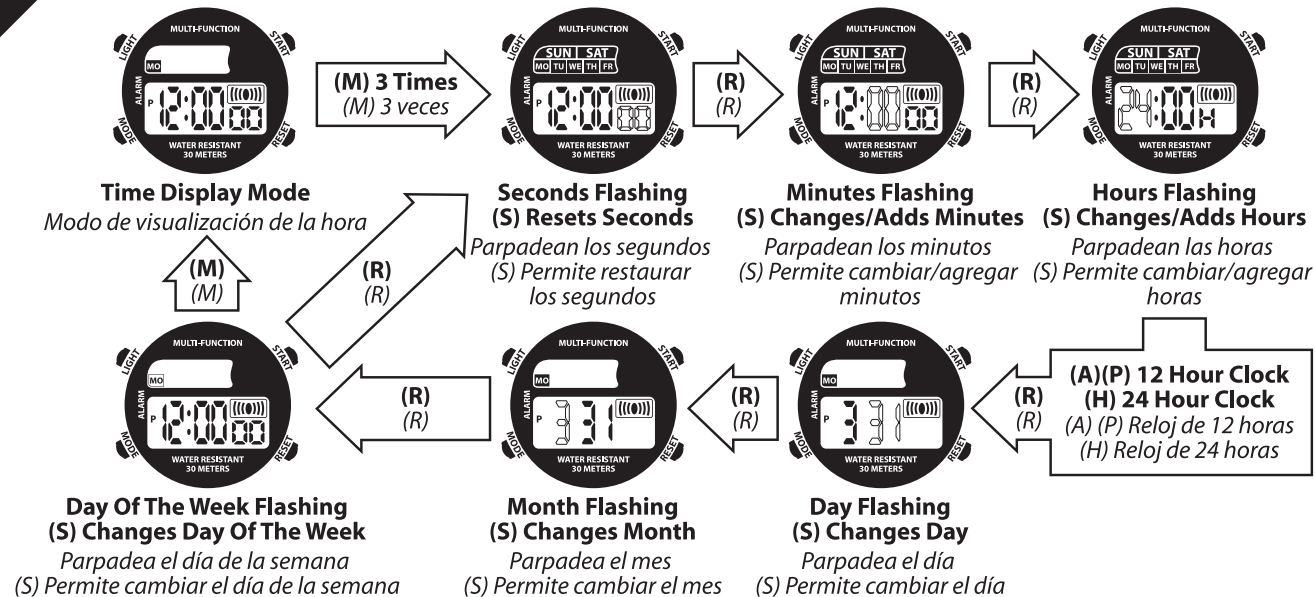
Button Functions

Funciones de los botones

- (M) MODE - Selecting Button**
(M) MODO: Botón de selección
- (S) START - Adjusting Button**
(S) INICIO: Botón de ajuste
- (R) RESET - Shift Button**
(R) RESTAURAR: Botón de desplazamiento
- (L) LIGHT - Cold Light Button**
(L) LUZ: Botón de luz fría
- A) AM Morning Time**
AM: A la mañana
- P) PM Afternoon Time**
PM: A la tarde

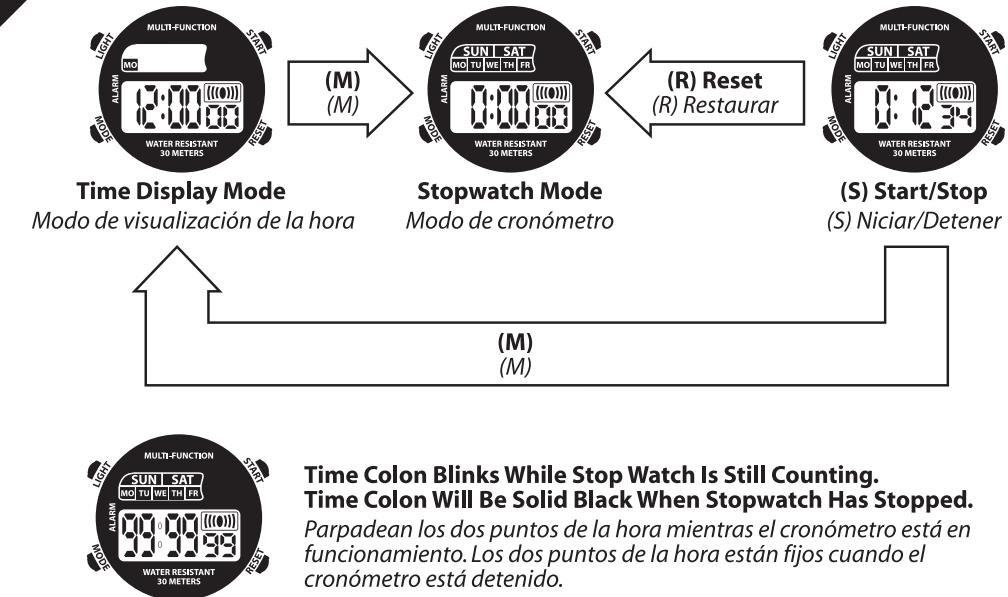
Time, Date, and Week Adjusting

Ajuste de la hora, la fecha y la semana



HOW TO USE STOPWATCH

COMO USAR EL CRONOMETRO



Maintenance Instructions & Notice

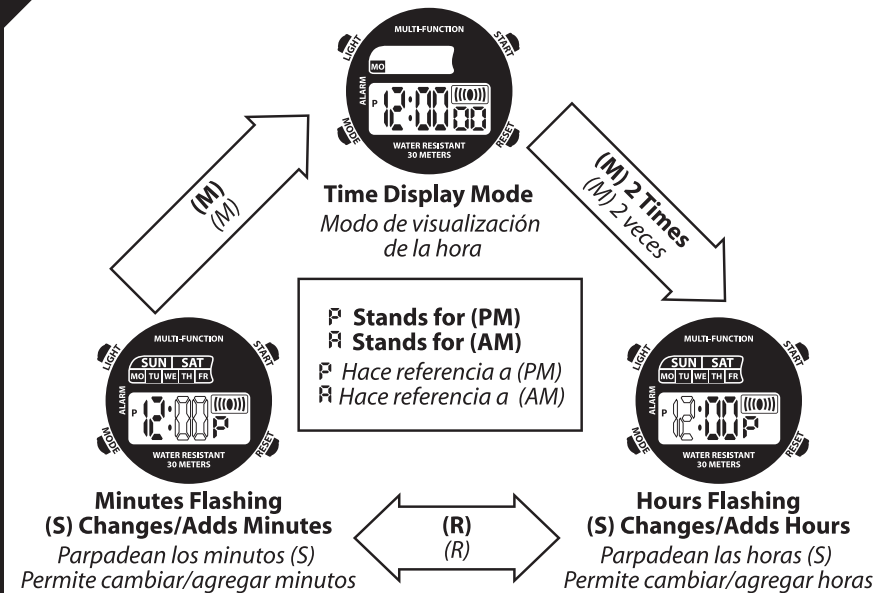
Aviso e instrucciones de mantenimiento

- 1) Water Resistant Up To 30M. You can wear this watch while swimming or washing the car, but do not push any buttons.**
Resistente al agua hasta 30 m de profundidad. Puede usar el reloj al nadar o lavar el auto, pero no debe presionar los botones.
 - 2) Avoid wearing in broiling, freezing, or vibrant environments.**
Evite usar el reloj en ambientes donde haya vibración, temperaturas bajo cero o temperaturas elevadas.
 - 3) Avoid wearing it in a strong electric field, static, or high cycle environment.**
Evite usar el reloj en ambientes donde haya un campo eléctrico de gran intensidad, estática o ciclos elevados.
 - 4) Keep away from gasoline, detergent, spraying agents, adhesives, and paint.**
Mantenga el reloj alejado de ciertos productos, como gasolina, detergente, pulverizadores, adhesivos y pintura.
 - 5) Wash the watch surface with a soft cloth and clear water, do not use chemicals.**
Lave la superficie del reloj con un paño suave y agua limpia; no use productos químicos.
 - 6) This watch is made of precision electronic parts, do not open the cover by yourself.**
El reloj se fabricó con piezas electrónicas de precisión. No abra la tapa usted mismo.
- This enterprise has passed the ISO9001:2008 Quality Control System Verification**
Esta empresa obtuvo la certificación ISO9001:2008 Verificación de Sistema de Control de Calidad.

Made in China Hechos en china Please Recycle Se recomienda reciclar.

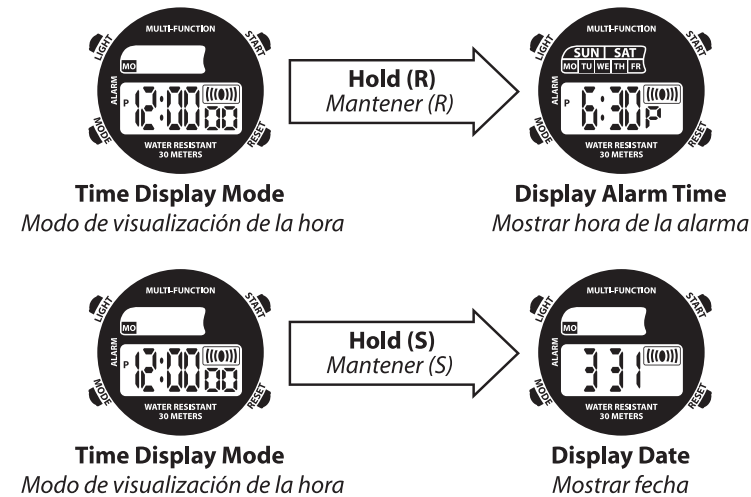
Alarm Time Setting

Configuración de hora de la alarma



Display Alarm Time / Date

Mostrar hora/fecha de la alarma



Turn Alarm On/Off + Hourly Alarm

Activar/desactivar la alarma + alarma por hora

