



972 XE

Hjullastare

Tekniska specifikationer

Alla redskap är inte tillgängliga i samtliga regioner. Din Cat®-återförsäljare kan informera om specifika konfigurationer som finns tillgängliga i din region.

Innehåll

Specifikationer	2
Motor	2
Skopvolym	2
Vikter	2
drift- Specifikationer	2
Transmission	2
Hydrauliskt system	3
Bromsar	3
Axlar	3
Volymuppgifter för service	3
Hytt	3
Ljudprestanda	3
Luftkonditioneringssystem	3
Mått	4
Däckalternativ	5
Skopfyllnadsfaktorer och vägledning för alternativ	7
Driftspecifikationer – skopor	13
Standardutrustning och tillval	67
Miljödeklaration för 972 XE	69
Konfiguration för avfallshanterare 972 XE	70
Huvudfunktioner och fördelar	70
Egenskaper för 972 XE avfalls- och skrothanterare	71
Däckalternativ	72
Driftspecifikationer – skopor	73
Konfiguration för 972 XE korrosionsbeständig	85
Viktiga funktioner och fördelar	85
Egenskaper för 972 XE korrosionsbeständig	86

972 XE Hjullastare Specifikationer

Motor

Motormodell	Cat® C9.3B	
Motoreffekt vid 1 600 rpm – ISO 14396:2002	253 kW	339 hp
	344 hp (metriska)	
Bruttoeffekt vid 1 600 rpm – SAE J1995:2014	256 kW	343 hp
	348 hp (metriska)	
Nettoeffekt vid 1 600 rpm – ISO 9249:2007, SAE J1349:2011	236 kW	316 hp
	321 hp (metriska)	
Motorvridmoment vid 1 200 rpm – ISO 14396:2002	1864 Nm	1,375 lb ft
Bruttovridmoment vid 1 200 rpm – SAE J1995:2014	1882 Nm	1,388 lb ft
Nettovridmoment vid 1 200 rpm ISO 9249:2007, SAE J1349:2011	1745 Nm	1,287 lb ft
Cylinderdiameter	115 mm	
Slaglängd	149 mm	
Slagvolym	9,3 l	

- Cat-motorn uppfyller emissionsnormerna enligt U.S. EPA Tier 4 Final, EU steg V och Japan 2014.
 - Angiven nettoeffekt är den effekt som är tillgänglig på svänghjulet när motorn är utrustad med fläkt luftrenare ljuddämpare generator och efterbehandling.
 - Dieselmotorer från Cat måste använda ULSD (dieselbränsle med ultralåg svavelhalt på 15 ppm svavel eller mindre) eller ULSD blandat med följande koldioxidnärliga bränslen upp till:
 - 20 % FAME-biodiesel (fettsyrametylestrar)*
 - 100 % förnybar diesel, HVO (vätebehandlad vegetabilisk olja) och GTL-bränsle (gas-to-liquid)
- Se riktlinjerna för tillämpning. Kontakta en Cat-återförsäljare eller läs "Caterpillars vätskerekommendationer" (SEBU6250) för mer information.
- * Motorer utan någon enhet för efterbehandling kan använda högre blandningar med upp till 100 % biodiesel.
- ** Växthusgasemissioner vid avgasröret från bränslen med lägre kolintensitet är i princip desamma som från traditionella bränslen.

Skopvolym

Skopområde	2,8–14,0 m ³	3,75–18,25 yd ³
------------	-------------------------	----------------------------

Vikt

Arbetsvikt	24 890 kg	54,858 lb
------------	-----------	-----------

- Vikten baseras på en maskinkonfiguration med Bridgestone 26.5R25 VJT L3-radialdäck, fyllda tankar, förare, standardmotvikt, lastarmsfjädring, kallstart, stänkskärmar för körning på väg, Product Link™, axlar med öppen differential (fram/bak), skydd för drivlinan, nödstyrningssystem, ljuddämpning och en lastarskopa på 4,8 m³ (6,25 yd³) med BOCE.

drift- Specifikationer

Statisk tipplast – full sväng

Maximal styrvinkel (full sväng)	37°	
Med däcknedtryckning	16 297 kg	35,919 lb
Utan däcknedtryckning	17 505 kg	38,582 lb
Brytkraft	196 kN	44,702 lbf

- För en maskin i utförande enligt "Vikt."
- Uppfyller alla krav i ISO (14397) 1:2007, avsnitt 1 t.o.m. 6, vilket kräver 2 % verifiering mellan beräkningar och test.

Transmission

Framåt 1	6,9 km/h	4,3 mph
Framåt 2	12,9 km/h	8,0 mph
Framåt 3	22,7 km/h	14,1 mph
Framåt 4	39,5 km/h	24,5 mph
Bakåt 1	6,9 km/h	4,3 mph
Bakåt 2	12,9 km/h	8,0 mph
Bakåt 3	28,7 km/h	17,9 mph
Bakåt 4	Ej tillämpligt	Ej tillämpligt

- Maximal körhastighet i standardfordon med tom skopa och standarddäck (L3) med en rullradie på 849 mm (33 tum).

Hydrauliskt system

Redskapspumpstyp	Lastavkännande kolvpump med variabel slagvolym	
Redskapssystem:		
Högsta pumpprestanda (1 400 rpm)	348 l/min	92 gal/min
Maximalt driftstryck	31 000 kPa	4,496 psi
Maximalt tryck i arbetsredskap för extra tredje funktion	240 l/min	63 gal/min
Maximalt tryck i arbetsredskap för extra tredje funktion	20 684 kPa	3,000 psi
Maximalt tryck i arbetsredskap för extra tredje funktion	240 l/min	63 gal/min
Maximalt tryck i arbetsredskap för extra tredje funktion	20 684 kPa	3,000 psi
Hydraulisk cykeltid med nominell nyttolast:		
Lyft från bärläge	5,5 sekunder	
Tömning från maximal lyfthöjd	1,5 sekunder	
Sänk, tom, flytläge	3,1 sekunder	
Totalt	10.1 sekunder	

Bromsar

Bromsar	Bromsarna uppfyller standarden ISO 3450:2011
---------	--

Axlar

Fram	Fixerad, manuell differential
Bak	Pendlande, öppen differential

Volymuppgifter för service

Bränsletank	303 l	80,1 gal
DEF-tank	26 l	6,9 gal
Kylsystem	66 l	17,4 gal
Vevhus	23 l	6,1 gal
Transmission	63 l	16,6 gal
Differentialer och slutväxlar – fram	57 l	15,1 gal
Differentialer och slutväxlar – bak	57 l	15,1 gal
Hydraultank	114 l	30,1 gal

Hytt

ROPS/FOPS	ROPS/FOPS-skyddet uppfyller kraven i ISO 3471:2008 och ISO 3449:2005 Nivå II
-----------	--

Ljudprestanda

Ljudtrycksnivå vid förarplats (ISO 6396:2008)	67 dB(A)
Utvändig ljudeffektnivå (ISO 6395:2008)	107 dB(A)
Ljudtrycksnivå för föraren (ISO 6396:2008)*	67 dB(A)
Utvändig ljudeffektnivå (ISO 6395:2008)**	105 dB(A)

*Inklusive länder som följer direktiven från EU och Storbritannien
 **EU:s bullerdirektiv 2000/14/EC och Storbritanniens Noise Regulation 2001 No. 1701

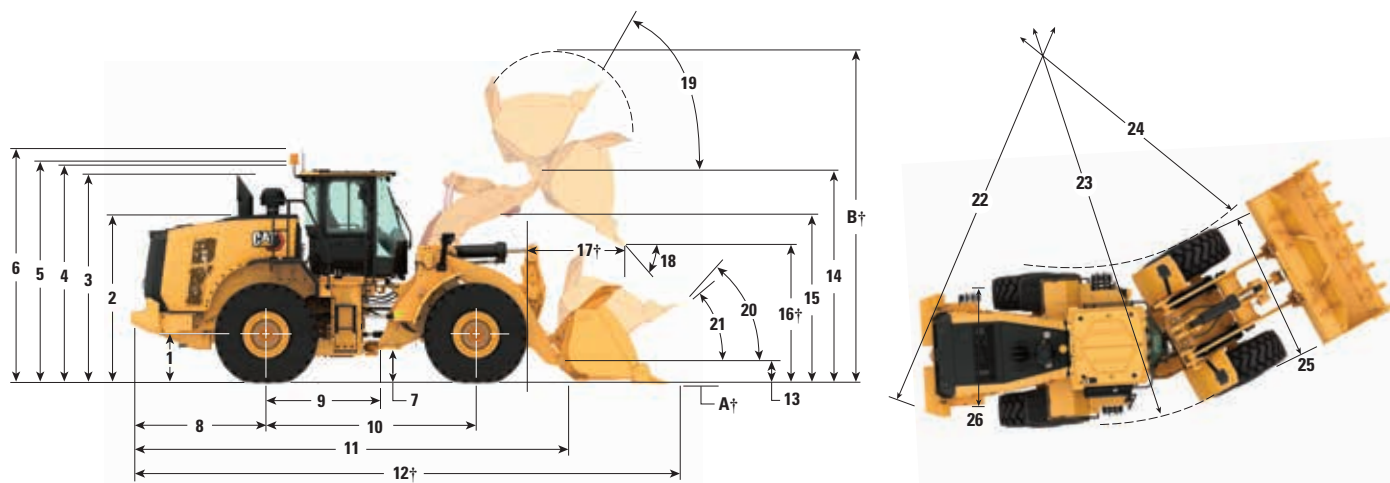
Luftkonditioneringssystem

- Luftkonditioneringssystemet i den här maskinen innehåller kylmedlet R134a med fluorerade växthusgaser (global uppvärmningspotential = 1 430). Systemet innehåller 1,6 kg (3,5 lb) kylmedel som motsvarar en CO₂-ekvivalent på 2,288 ton (2,522 US-ton).

972 XE Hjullastare Specifikationer

Mått

Alla måttuppgifter är ungefärliga.



	Standardlyft		Höglyft	
1 Höjd till axelns centrumlinje	805 mm	2 fot 7 tum	805 mm	2 fot 7 tum
2 Höjd till huvens överkant	2846 mm	9 fot 4 tum	2846 mm	9 fot 4 tum
3 Höjd till avgasrörets överkant	3527 mm	11 fot 7 tum	3527 mm	11 fot 7 tum
4 Höjd till ROPS-skyddets överkant	3589 mm	11 fot 10 tum	3589 mm	11 fot 10 tum
5 Höjd till toppen av Product Link™-antennen	3603 mm	11 fot 10 tum	3603 mm	11 fot 10 tum
6 Höjd till toppen av roterande varningsljus	3867 mm	12 fot 9 tum	3867 mm	12 fot 9 tum
7 Markfrigång	420 mm	1 fot 4 tum	420 mm	1 fot 4 tum
8 Bakaxelns mitt till kanten på motvikten	2458 mm	8 fot 0 tum	2458 mm	8 fot 0 tum
9 Bakaxelns mitt till ramled	1775 mm	5 fot 10 tum	1775 mm	5 fot 10 tum
10 Hjulbas	3550 mm	11 fot 8 tum	3550 mm	11 fot 8 tum
11 Total längd (utan skopa)	7731 mm	25 fot 5 tum	8069 mm	26 fot 6 tum
12 Transportlängd (med skopan vågrät på marken)*†	9268 mm	30 fot 5 tum	9604 mm	31 fot 7 tum
13 Ledbultshöjd vid bärläget	682 mm	2 fot 2 tum	780 mm	2 fot 6 tum
14 Ledbultshöjd vid maximal lyftning	4464 mm	14 fot 7 tum	4 800 mm	15 fot 8 tum
15 Lyftarmens frigång vid maximal lyftning	3842 mm	12 fot 7 tum	4179 mm	13 fot 8 tum
16 Tömningshöjd vid max. lyft och 45° tömning*†	3160 mm	10 fot 4 tum	3495 mm	11 fot 5 tum
17 Räckvidd vid max. lyft och 45° tömning*†	1354 mm	4 fot 5 tum	1 377 mm	4 fot 6 tum
18 Tömningsvinkel vid max. lyft och tömning (mot stoppen)*	48 grader		48 grader	
19 Bakåttiltning vid max. lyft*	56 grader		71 grader	
20 Bakåttiltning vid bärläge*	49 grader		49 grader	
21 Bakåttiltning vid marken*	39 grader		37 grader	
22 Vändradie (dia) till motvikt	13 608 mm	44 fot 8 tum	13 608 mm	44 fot 8 tum
23 Vändradie (dia) till däckens utsida	13 621 mm	44 fot 9 tum	13 621 mm	44 fot 9 tum
24 Vändradie (dia) till däckens insida	7599 mm	25 fot 0 tum	7599 mm	25 fot 0 tum
25 Bredd över däcken (olastad)	2988 mm	9'10"	2988 mm	9'10"
Bredd över däcken (lastad)	3011 mm	9 fot 11 tum	3011 mm	9 fot 11 tum
26 Spårvidd	2230 mm	7 fot 3 tum	2230 mm	7 fot 3 tum

† Mått anges i tabellerna i Driftspecifikationer.

Alla höjd- och däckrelaterade mått med Bridgestone 26.5R25 VJT L3 radialdäck (information för andra däck anges i diagrammet över däckalternativ).

Måtten för "Bredd över däcken" gäller över utbuktningen och inkluderar däckens förstoring.

• Alla mått är ungefärliga och är baserade på en maskin utrustad med direktinfäst lastarskopa på 4,8 m³ (6,25 yd³) med BOCE.
(se driftspecifikationer för andra skopor)

Specifikationer för hjullastare 972 XE

Däckalternativ

Däckmärke	BRIDGESTONE	BRIDGESTONE	BRIDGESTONE	BRIDGESTONE	BRIDGESTONE	BRIDGESTONE
Däckstorlek	26.5 R25	26.5 R25	26.5 R25	26.5-25	26.5-25	775/65R29
Mönstertyp	L3	L4	L5	L3	L4	L3
Mönster	VJT	VSNT	VSDL	VL2	RLS	VTS-
Styrka hölje	*	*	*	20PR	26PR	*
Bredd över däck - maximalt (tom)*	2988 mm 9'10"	2968 mm 9 fot 9 tum	2967 mm 9 fot 9 tum	2943 mm 9 fot 8 tum	2946 mm 9 fot 8 tum	3053 mm 10 fot 1 tum
Bredd över däck - maximalt (lastad)*	3011 mm 9 fot 11 tum	2991 mm 9'10"	2987 mm 9'10"	2943 mm 9 fot 8 tum	2959 mm 9 fot 9 tum	3073 mm 10 fot 1 tum
Ändring av vertikala mått (medelvärde för främre och bak)		26 mm 1 tum	42 mm 1,7 tum	-4 mm -0,1 tum	38 mm 1,5 tum	10 mm 0,4 tum
Ändring i horisontell räckvidd		-21 mm -0,8 tum	-26 mm 1 tum	0 mm 0 tum	-24 mm -0,9 tum	-1 mm 0 tum
Ändring i vändradie till däckens utsida		-20 mm -0,8 tum	-25 mm 1 tum	-68 mm 2,7 tum	-52 mm -2 tum	62 mm 2,4 tum
Ändring i vändradie till däckens insida		20 mm 0,8 tum	25 mm 1 tum	68 mm 2,7 tum	52 mm 2 tum	-62 mm 2,4 tum
Ändring i arbetsvikt (utan ballast)		460 kg 1,014 lb	972 kg 2,143 lb	-364 kg -803 lb	112 kg 247 lb	692 kg 1,525 lb
Förändring i statisk tipplast – rak		315 kg 695 lb	666 kg 1,468 lb	-249 kg -550 lb	77 kg 169 lb	474 kg 1,045 lb
Förändring i statisk tipplast – svängd		278 kg 614 lb	588 kg 1,297 lb	-220 kg -486 lb	68 kg 149 lb	418 kg 923 lb
Bakaxelns pendlingsvinkel	±13 grader	±13 grader	±8 grader	±13 grader	±13 grader	±8 grader
Maximal stigning och sänkning för enskilda hjul	502 mm 1 fot 8 tum	502 mm 1 fot 8 tum	310 mm 1 fot 1 tum	502 mm 1 fot 8 tum	502 mm 1 fot 8 tum	310 mm 1 fot 1 tum

Däckmärke	MICHELIN	MICHELIN	MICHELIN	MAXAM	MAXAM	MAXAM
Däckstorlek	26.5 R25	26.5 R25	775/65R29	26.5 R25	26.5 R25	775/65R29
Mönstertyp	L3	L5	L3	L3	L5	L3
Mönster	XHA2	XLDD2	XHA2	MS302	MS503	MS302
Styrka hölje	**	*	*	**	**	**
Bredd över däck - maximalt (tom)*	2997 mm 9'10"	2981 mm 9'10"	3030 mm 10 fot 0 tum	2964 mm 9 fot 9 tum	2966 mm 9 fot 9 tum	3045 mm 10 fot 0 tum
Bredd över däck - maximalt (lastad)*	3020 mm 9 fot 11 tum	3009 mm 9 fot 11 tum	3053 mm 10 fot 1 tum	2942 mm 9 fot 8 tum	2980 mm 9'10"	3075 mm 10 fot 2 tum
Ändring av vertikala mått (medelvärde för främre och bak)	14 mm -0,5 tum	38 mm 1,5 tum	2 mm 0,1 tum	15 mm 0,6 tum	52 mm 2 tum	37 mm 1,5 tum
Ändring i horisontell räckvidd	3 mm 0,1 tum	-31 mm -1,2 tum	2 mm 0,1 tum	-7 mm -0,3 tum	-28 mm -1,1 tum	-23 mm -0,9 tum
Ändring i vändradie till däckens utsida	9 mm 0,4 tum	-2 mm -0,1 tum	42 mm 1,6 tum	70 mm 2,7 tum	-31 mm -1,2 tum	64 mm 2,5 tum
Ändring i vändradie till däckens insida	9 mm -0,4"	2 mm 0,1 tum	-42 mm 1,6 tum	70 mm 2,7 tum	31 mm 1,2 tum	-64 mm -2,5 tum
Ändring i arbetsvikt (utan ballast)	-164 kg -362 lb	552 kg 1,217 lb	504 kg 1,110 lb	-16 kg -35 lb	692 kg 1,526 lb	684 kg 1,507 lb
Förändring i statisk tipplast – rak	112 kg 248 lb	378 kg 834 lb	345 kg 761 lb	11 kg 24 lb	474 kg 1,045 lb	468 kg 1,033 lb
Förändring i statisk tipplast – svängd	99 kg 219 lb	334 kg 736 lb	305 kg 672 lb	-10 kg 21 lb	419 kg 923 lb	414 kg 912 lb
Bakaxelns pendlingsvinkel	±13 grader	±8 grader	±8 grader	±13 grader	±8 grader	±8 grader
Maximal stigning och sänkning för enskilda hjul	502 mm 1 fot 8 tum	310 mm 1 fot 1 tum	310 mm 1 fot 1 tum	502 mm 1 fot 8 tum	310 mm 1 fot 1 tum	310 mm 1 fot 1 tum

*Bredd över utbuktning och inkluderar däckens förstoring.

972 XE Hjullastare Specifikationer

Däckalternativ

Däckmärke	TRIANGLE	TRIANGLE	GOODYEAR	GOODYEAR	GOODYEAR
Däckstorlek	26.5 R25	26.5-25	26.5 R25	26.5 R25	26.5 R25
Mönstertyp	L3	L3	L3	L4	L5
Mönster	TB516	TL612	RT3B	GP4D	RT5D
Styrka hölje	**	20PR	**	**	**
Bredd över däck - maximalt (tom)*	2977 mm 9'10"	2954 mm 9 fot 9 tum	2983 mm 9'10"	3000 mm 9 fot 11 tum	2990 mm 9'10"
Bredd över däck - maximalt (lastad)*	3001 mm 9 fot 11 tum	2965 mm 9 fot 9 tum	3001 mm 9 fot 11 tum	3027 mm 10 fot 0 tum	3016 mm 9 fot 11 tum
Ändring av vertikala mått (medelvärde för främre och bak)	11 mm 0,4 tum	15 mm 0,6 tum	20 mm 0,8 tum	6 mm 0,3 tum	40 mm 1,6 tum
Ändring i horisontell räckvidd	-6 mm -0,2 tum	-2 mm -0,1 tum	-2 mm -0,1 tum	-5 mm -0,2 tum	-26 mm 1 tum
Ändring i vändradie till däckens utsida	-10 mm -0.4"	-46 mm 1,8 tum	-10 mm -0.4"	16 mm 0,6 tum	5 mm 0,2 tum
Ändring i vändradie till däckens insida	10 mm 0,4 tum	46 mm 1,8 tum	10 mm 0,4 tum	-16 mm -0,6 tum	-5 mm -0,2 tum
Ändring i arbetsvikt (utan ballast)	-64 kg -141 lb	-372 kg -820 lb	276 kg 609 lb	272 kg 600 lb	988 kg 2,179 lb
Förändring i statisk tipplast – rak	-44 kg -97 lb	-255 kg -562 lb	189 kg 417 lb	186 kg 411 lb	677 kg 1,492 lb
Förändring i statisk tipplast – svängd	-39 kg -85 lb	-225 kg -496 lb	167 kg 368 lb	165 kg 363 lb	598 kg 1,318 lb
Bakaxelns pendlingsvinkel	±13 grader	±13 grader	±13 grader	±13 grader	±8 grader
Maximal stigning och sänkning för enskilda hjul	310 mm 1 fot 1 tum	310 mm 1 fot 1 tum	310 mm 1 fot 1 tum	310 mm 1 fot 1 tum	310 mm 1 fot 1 tum

Däckmärke	GOODYEAR	GOODYEAR	BRAWLER HPS SMOOTH	BRAWLER HPS TRACTION
Däckstorlek	26.5 R25	775/65R29	26.5 R25	26.5 R25
Mönstertyp	L5	L4	Ej tillämpligt	Ej tillämpligt
Mönster	RL5K	GP4D	Smooth	Markgrepp
Styrka hölje	**	**	Ej tillämpligt	Ej tillämpligt
Bredd över däck - maximalt (tom)*	3085 mm 10 fot 2 tum	3091 mm 10 fot 2 tum	2959 mm 9 fot 9 tum	2959 mm 9 fot 9 tum
Bredd över däck - maximalt (lastad)*	3195 mm 10 fot 6 tum	3136 mm 10 fot 4 tum	2968 mm 9 fot 9 tum	2968 mm 9 fot 9 tum
Ändring av vertikala mått (medelvärde för främre och bak)	44 mm 1,7 tum	12 mm 0,5 tum	40 mm 1,6 tum	37 mm 1,5 tum
Ändring i horisontell räckvidd	-23 mm -0,9 tum	-6 mm -0,2 tum	11 mm 0,4 tum	11 mm 0,4 tum
Ändring i vändradie till däckens utsida	184 mm 7,2 tum	125 mm 4,9 tum	43 mm 1,7 tum	43 mm 1,7 tum
Ändring i vändradie till däckens insida	-184 mm 7,2 tum	-125 mm 4,9 tum	43 mm 1,7 tum	43 mm 1,7 tum
Ändring i arbetsvikt (utan ballast)	896 kg 1,976 lb	720 kg 1,587 lb	4 300 kg 9,482 lb	4076 kg 8,988 lb
Förändring i statisk tipplast – rak	614 kg 1,353 lb	493 kg 1,087 lb	2946 kg 6,495 lb	2792 kg 6,156 lb
Förändring i statisk tipplast – svängd	542 kg 1,195 lb	435 kg 960 lb	2602 kg 5 736 lb	2466 kg 5,437 lb
Bakaxelns pendlingsvinkel	±8 grader	±8 grader	±8 grader	±8 grader
Maximal stigning och sänkning för enskilda hjul	310 mm 1 fot 1 tum	310 mm 1 fot 1 tum	310 mm 1 fot 1 tum	310 mm 1 fot 1 tum

*Bredd över utbuktning och inkluderar däckens förstoring.

Skopfyllnadsfaktorer och vägledning för alternativ

Skopstorlek måste väljas baserat på densiteten hos materialet och förväntad fyllnadsfaktor. Cat-skoporna i Performance-serien med längre botten, större skopöppning, ökad bärvinkel, rundade sidolämningar och integrerade spillskydd, har betydligt högre fyllningsfaktorer än föregående generation eller skopor från andra leverantörer. Den faktiska volymen som maskinen hanterar är därför ofta större än den nominella kapaciteten.

Löst material		Fyllnadsfaktor (%)*	Materialdensitet
Jord/lera		115	1,5-1,7
Sand och grus		115	1,5-1,7
Ballastmaterial:	25–76 mm (1 till 3 tum)	110	1,6-1,7
	19 mm (0,75 tum) och mindre	105	1,8
Berg:	76 mm (3 tum) och större	100	1,6

*1 % av angiven kapacitet enl. ISO 7546:1983.

Obs! De erhållna fyllningsfaktorerna beror också på om produkten har tvättats eller inte.

Materialdensitet	kg/m ³	900	1 000	1 100	1 200	1 300	1 400	1 500	1 600	1 700	1 800	1 900	2 000	2 100	2 200	2 300	2 400	
Standardlänkage	Sprintinfästning Standard och plan botten	4,2 m ³ (5,5 yd ³)									4,8 m ³ (6,25 yd ³)						4,2 m ³ (5,5 yd ³)	
		4,4 m ³ (5,75 yd ³)									5,1 m ³ (6,50 yd ³)						4,4 m ³ (5,75 yd ³)	
		4,6 m ³ (6 yd ³)									5,3 m ³ (7,00 yd ³)						4,6 m ³ (6 yd ³)	
		4,8 m ³ (6,25 yd ³)									5,5 m ³ (7,25 yd ³)						4,8 m ³ (6,25 yd ³)	
		5,0 m ³ (6,50 yd ³)									5,8 m ³ (7,50 yd ³)						5,0 m ³ (6,50 yd ³)	
		5,2 m ³ (6,75 yd ³)									5,6 m ³ (7,75 yd ³)						5,2 m ³ (6,75 yd ³)	
		5,5 m ³ (7,25 yd ³)									6,3 m ³ (8,25 yd ³)						5,5 m ³ (7,25 yd ³)	
Krokfäste	Standard och plan botten	4,2 m ³ (5,5 yd ³)																4,2 m ³ (5,5 yd ³)
		4,4 m ³ (5,75 yd ³)																4,4 m ³ (5,75 yd ³)
		4,6 m ³ (6 yd ³)																4,6 m ³ (6 yd ³)
		4,8 m ³ (6,25 yd ³)																4,8 m ³ (6,25 yd ³)
		5,0 m ³ (6,50 yd ³)																5,0 m ³ (6,50 yd ³)
Materialdensitet	lb/yd ³	1 517	1 685	1 854	2 022	2 191	2 359	2 528	2 696	2 865	3 033	3 202	3 370	3 539	3 707	3 876	4 044	
Skopfyllnadsfaktor																		
115 % 110 % 105 % 100 % 95 %																		



Obs! Uppgifterna gäller skopor med bultmonterade skärstål.

*Skoptillgängligheten kan variera beroende på region.

972 XE Hjullastare Specifikationer

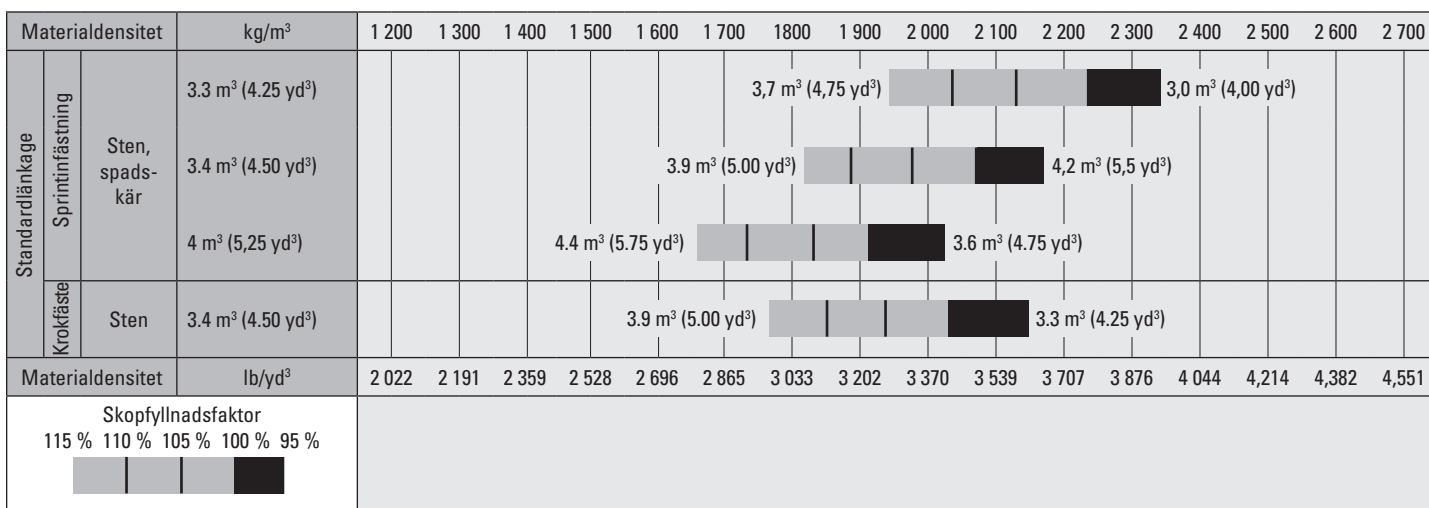
Skopfyllnadsfaktorer och vägledning för alternativ

Skopstorlek måste väljas baserat på densiteten hos materialet och förväntad fyllnadsfaktor. Cat-skoporna i Performance-serien med längre botten, större skopöppning, ökad bärvinkel, rundade sidolämmar och integrerade spillskydd, har betydligt högre fyllningsfaktorer än föregående generation eller skopor från andra leverantörer. Den faktiska volymen som maskinen hanterar är därför ofta större än den nominella kapaciteten.

Löst material		Fyllnadsfaktor (%)*	Materialdensitet
Jord/lera		115	1,5-1,7
Sand och grus		115	1,5-1,7
Ballastmaterial:	25–76 mm (1 till 3 tum)	110	1,6-1,7
	19 mm (0,75 tum) och mindre	105	1,8
Berg:	76 mm (3 tum) och större	100	1,6

*1 % av angiven kapacitet enl. ISO 7546:1983.

Obs! De erhållna fyllningsfaktorerna beror också på om produkten har tvättats eller inte.



Obs! Uppgifterna gäller skopor med bultmonterade skärstål.

*Skoptillgängligheten kan variera beroende på region.

**Data med skopor för sten och spadskär utrustade med tänder och kantsegment och maskin med L5-däck.


Skopfyllnadsfaktorer och vägledning för alternativ

Skopstorlek måste väljas baserat på densiteten hos materialet och förväntad fyllnadsfaktor. Cat-skoporna i Performance-serien med längre botten, större skopöppning, ökad bärvinkel, rundade sidolämmar och integrerade spillskydd, har betydligt högre fyllningsfaktorer än föregående generation eller skopor från andra leverantörer. Den faktiska volymen som maskinen hanterar är därför ofta större än den nominella kapaciteten.

Löst material		Fyllnadsfaktor (%)*	Materialdensitet
Jord/lera		115	1,5-1,7
Sand och grus		115	1,5-1,7
Ballastmaterial:	25–76 mm (1 till 3 tum)	110	1,6-1,7
	19 mm (0,75 tum) och mindre	105	1,8
Berg:	76 mm (3 tum) och större	100	1,6

*1 % av angiven kapacitet enl. ISO 7546:1983.

Obs! De erhållna fyllningsfaktorerna beror också på om produkten har tvättats eller inte.

Materialdensitet		kg/m ³	300	400	500	600	700	800	900	1 000	1 100	1 200	1 300	1 400		
Standardlänkage	Sprintin-fästning	Kol	7,1 m ³ (9,25 yd ³)						8,2 m ³ (10,75 yd ³)		7,1 m ³ (9,25 yd ³)					
			7,1 m ³ (9,25 yd ³)								8,2 m ³ (10,75 yd ³)		7,1 m ³ (9,25 yd ³)			
	Krokkfäste	Kol	7,7 m ³ (10,00 yd ³)								7,7 m ³ (10,00 yd ³)		6,7 m ³ (8,75 yd ³)			
			7,7 m ³ (10 yd ³)								8,7 m ³ (11,50 yd ³)		7,6 m ³ (10,00 yd ³)			
	Sprintin-fästning	Hög tömningshöjd	9,2 m ³ (12,00 yd ³)				10,6 m ³ (13,75 yd ³)		9,2 m ³ (12,00 yd ³)							
			11,1 m ³ (14,50 yd ³)		12,8 m ³ (16,75 yd ³)		11,1 m ³ (14,50 yd ³)									
	Krokkfäste	Hög tömningshöjd	7,6 m ³ (10,00 yd ³)								8,7 m ³ (11,50 yd ³)		7,6 m ³ (10,00 yd ³)			
			9,2 m ³ (12,00 yd ³)				10,6 m ³ (13,75 yd ³)		9,2 m ³ (12,00 yd ³)							
	Sprintin-fästning	Flis	11,9 m ³ (15,50 yd ³)		13,7 m ³ (18,00 yd ³)		11,9 m ³ (15,50 yd ³)									
			14,0 m ³ (18,25 yd ³)		16,1 m ³ (21,00 yd ³)		14,0 m ³ (18,25 yd ³)									
	Krokkfäste	Flis	11,9 m ³ (15,50 yd ³)		13,7 m ³ (18,00 yd ³)		11,9 m ³ (15,50 yd ³)									
			14,0 m ³ (18,25 yd ³)		16,1 m ³ (21,00 yd ³)		14,0 m ³ (18,25 yd ³)									
Materialdensitet	lb/yd ³	506	674	843	1 011	1 180	1 348	1 517	1 685	1 854	2 022	2 191	2 359			
Skopfyllnadsfaktor		115 % 110 % 105 % 100 % 95 % 														

Obs! Uppgifterna gäller skopor med bultmonterade skärstål.

*Skoptillgängligheten kan variera beroende på region.

972 XE Hjullastare Specifikationer

Skopfyllnadsfaktorer och vägledning för alternativ

Skopstorlek måste väljas baserat på densiteten hos materialet och förväntad fyllnadsfaktor. Cat-skoporna i Performance-serien med längre botten, större skopöppning, ökad bärvinkel, rundade sidolämmar och integrerade spillskydd, har betydligt högre fyllningsfaktorer än föregående generation eller skopor från andra leverantörer. Den faktiska volymen som maskinen hanterar är därför ofta större än den nominella kapaciteten.

Löst material		Fyllnadsfaktor (%)*	Materialdensitet
Jord/lera		115	1,5-1,7
Sand och grus		115	1,5-1,7
Ballastmaterial:	25–76 mm (1 till 3 tum)	110	1,6-1,7
	19 mm (0,75 tum) och mindre	105	1,8
Berg:	76 mm (3 tum) och större	100	1,6

*1 % av angiven kapacitet enl. ISO 7546:1983.

Obs! De erhållna fyllningsfaktorerna beror också på om produkten har tvättats eller inte.

Materialdensitet	kg/m ³	900	1 000	1 100	1 200	1 300	1 400	1 500	1 600	1 700	1 800	1 900	2 000	2 100	2 200	2 300	2 400	
Höglyftkåge	Sprintinfästning Standard och plan botten	4,2 m ³ (5,5 yd ³)						4,8 m ³ (6,25 yd ³)					4,2 m ³ (5,5 yd ³)					
		4,4 m ³ (5,75 yd ³)						5,1 m ³ (6,50 yd ³)					4,4 m ³ (5,75 yd ³)					
		4,6 m ³ (6 yd ³)						5,3 m ³ (7,00 yd ³)					4,6 m ³ (6 yd ³)					
		4,8 m ³ (6,25 yd ³)						5,5 m ³ (7,25 yd ³)					4,8 m ³ (6,25 yd ³)					
		5,0 m ³ (6,50 yd ³)						5,8 m ³ (7,50 yd ³)					5,0 m ³ (6,50 yd ³)					
		5,2 m ³ (6,75 yd ³)					5,6 m ³ (7,75 yd ³)					5,2 m ³ (6,75 yd ³)						
		5,5 m ³ (7,25 yd ³)				6,3 m ³ (8,25 yd ³)			5,5 m ³ (7,25 yd ³)									
Krokfäste	Standard och plan botten	4,2 m ³ (5,5 yd ³)						4,8 m ³ (6,25 yd ³)					4,2 m ³ (5,5 yd ³)					
		4,4 m ³ (5,75 yd ³)						5,1 m ³ (6,50 yd ³)					4,4 m ³ (5,75 yd ³)					
		4,6 m ³ (6 yd ³)						5,3 m ³ (7,00 yd ³)					4,6 m ³ (6 yd ³)					
		4,8 m ³ (6,25 yd ³)						5,5 m ³ (7,25 yd ³)					4,8 m ³ (6,25 yd ³)					
		5,0 m ³ (6,50 yd ³)						5,8 m ³ (7,50 yd ³)					5,0 m ³ (6,50 yd ³)					
Materialdensitet	lb/yd ³	1 517	1 685	1 854	2 022	2 191	2 359	2 528	2 696	2 865	3 033	3 202	3 370	3 539	3 707	3 876	4 044	
Skopfyllnadsfaktor																		
115 % 110 % 105 % 100 % 95 %																		



Obs! Uppgifterna gäller skopor med bultmonterade skärstål.

*Skoptillgängligheten kan variera beroende på region.

Skopfyllnadsfaktorer och vägledning för alternativ

Skopstorlek måste väljas baserat på densiteten hos materialet och förväntad fyllnadsfaktor. Cat-skoporna i Performance-serien med längre botten, större skopöppning, ökad bärvinkel, rundade sidolämmar och integrerade spillskydd, har betydligt högre fyllningsfaktorer än föregående generation eller skopor från andra leverantörer. Den faktiska volymen som maskinen hanterar är därför ofta större än den nominella kapaciteten.

Löst material		Fyllnadsfaktor (%)*	Materialdensitet
Jord/lera		115	1,5-1,7
Sand och grus		115	1,5-1,7
Ballastmaterial:	25–76 mm (1 till 3 tum)	110	1,6-1,7
	19 mm (0,75 tum) och mindre	105	1,8
Berg:	76 mm (3 tum) och större	100	1,6

*1 % av angiven kapacitet enl. ISO 7546:1983.

Obs! De erhållna fyllningsfaktorerna beror också på om produkten har tvättats eller inte.

Materialdensitet	kg/m ³	300	400	500	600	700	800	900	1 000	1 100	1 200	1 300	1 400	
Höglyftlänkage	Sprintin-fästning	Kol	7,1 m ³ (9,25 yd ³)						8,2 m ³ (10,75 yd ³)	7,1 m ³ (9,25 yd ³)				
			7,1 m ³ (9,25 yd ³)						8,2 m ³ (10,75 yd ³)	7,1 m ³ (9,25 yd ³)				
	Krookfäste	Kol	7,7 m ³ (10,00 yd ³)							7,7 m ³ (10,00 yd ³)	6,7 m ³ (8,75 yd ³)			
			7,6 m ³ (10,00 yd ³)							8,7 m ³ (11,50 yd ³)	7,6 m ³ (10,00 yd ³)			
	Sprintin-fästning	Hög tömningshöjd	9,2 m ³ (12,00 yd ³)							10,6 m ³ (13,75 yd ³)	9,2 m ³ (12,00 yd ³)			
			11,1 m ³ (14,50 yd ³)	12,8 m ³ (16,75 yd ³)						11,1 m ³ (14,50 yd ³)				
	Krookfäste	Hög tömningshöjd	11,1 m ³ (14,50 yd ³)							10,6 m ³ (13,75 yd ³)	9,2 m ³ (12,00 yd ³)			
			12,8 m ³ (16,75 yd ³)	11,1 m ³ (14,50 yd ³)						8,7 m ³ (11,50 yd ³)	7,6 m ³ (10,00 yd ³)			
Materialdensitet	lb/yd ³	506	674	843	1 011	1 180	1 348	1 517	1 685	1 854	2 022	2 191	2 359	
Skopfyllnadsfaktor														
115 % 110 % 105 % 100 % 95 %														

Obs! Uppgifterna gäller skopor med bultmonterade skärstål.

*Skoptillgängligheten kan variera beroende på region.

972 XE Hjullastare Specifikationer

Skopfyllnadsfaktorer och vägledning för alternativ

Skopstorlek måste väljas baserat på densiteten hos materialet och förväntad fyllnadsfaktor. Cat-skoporna i Performance-serien med längre botten, större skopöppning, ökad bärvinkel, rundade sidolämningar och integrerade spillskydd, har betydligt högre fyllningsfaktorer än föregående generation eller skopor från andra leverantörer. Den faktiska volymen som maskinen hanterar är därför ofta större än den nominella kapaciteten.

Löst material		Fyllnadsfaktor (%)*	Materialdensitet
Jord/lera		115	1,5-1,7
Sand och grus		115	1,5-1,7
Ballastmaterial:	25–76 mm (1 till 3 tum)	110	1,6-1,7
	19 mm (0,75 tum) och mindre	105	1,8
Berg:	76 mm (3 tum) och större	100	1,6

*1 % av angiven kapacitet enl. ISO 7546:1983.

Obs! De erhållna fyllningsfaktorerna beror också på om produkten har tvättats eller inte.

Materialdensitet	kg/m ³	1 200	1 300	1 400	1 500	1 600	1 700	1 800	1 900	2 000	2 100	2 200	2 300	2 400	2 500	2 600	2 700	
Länkage för hantering av ballastmaterial Sprintinfästning Standard och plan botten	4,4 m ³ (5,75 yd ³)							5,1 m ³ (6,50 yd ³)										4,4 m ³ (5,75 yd ³)
	4,6 m ³ (6 yd ³)							5,3 m ³ (7,00 yd ³)										4,6 m ³ (6 yd ³)
	4,8 m ³ (6,25 yd ³)							5,5 m ³ (7,25 yd ³)										4,8 m ³ (6,25 yd ³)
	5,0 m ³ (6,50 yd ³)							5,8 m ³ (7,50 yd ³)										5,0 m ³ (6,50 yd ³)
	5,2 m ³ (6,75 yd ³)							5,6 m ³ (7,75 yd ³)										5,2 m ³ (6,75 yd ³)
	5,5 m ³ (7,25 yd ³)							6,3 m ³ (8,25 yd ³)										5,5 m ³ (7,25 yd ³)
Länkage för hantering av ballastmaterial Krokfäste Standard och plan botten	4,4 m ³ (5,75 yd ³)							5,1 m ³ (6,50 yd ³)										4,4 m ³ (5,75 yd ³)
	4,6 m ³ (6 yd ³)							5,3 m ³ (7,00 yd ³)										4,6 m ³ (6 yd ³)
	4,8 m ³ (6,25 yd ³)							5,5 m ³ (7,25 yd ³)										4,8 m ³ (6,25 yd ³)
	5,0 m ³ (6,50 yd ³)							5,8 m ³ (7,50 yd ³)										5,0 m ³ (6,50 yd ³)
Materialdensitet	lb/yd ³	2 022	2 191	2 359	2 528	2 696	2 865	3 033	3 202	3 370	3 539	3 707	3 876	4 044	4 214	4 382	4 551	
Skopfyllnadsfaktor																		
115 % 110 % 105 % 100 % 95 %																		



Obs! Uppgifterna gäller skopor med bultmonterade skärstål.

*Skoptillgängligheten kan variera beroende på region.

Driftspecifikationer – skopor

Länkage		Standardlänkage					
Typ av skopa		Standard – direktinfästning					
Typ av skärstål		Bultmonterade skärstål	Tänder och kantsegment	Bultmonterade skärstål	Tänder och kantsegment	Bultmonterade skärstål	Tänder och kantsegment
Kapacitet – nominell	m ³	4,20	4,20	4,60	4,60	4,80	4,80
	yd ³	5,50	5,50	6,00	6,00	6,25	6,25
Kapacitet – nominell vid 110 % fyllningsfaktor	m ³	4,60	4,60	5,10	5,10	5,30	5,30
	yd ³	6,00	6,00	6,75	6,75	7,00	7,00
Bredd	millimeter	3 220	3 271	3 220	3 271	3 220	3 271
	fot/tum	10 fot 6 tum	10 fot 8 tum	10 fot 6 tum	10 fot 8 tum	10 fot 6 tum	10 fot 8 tum
16† Tömningshöjd vid max. lyft och 45° tömning	millimeter	3 230	3076	3192	3038	3 159	3 004
	fot/tum	10 fot 7 tum	10 fot 1 tum	10 fot 5 tum	9 fot 11 tum	10 fot 4 tum	9'10"
17† Räckvidd vid max. lyft och 45° tömning	millimeter	1 294	1 432	1 325	1 462	1 354	1 490
	fot/tum	4 fot 2 tum	4 fot 8 tum	4 fot 4 tum	4 fot 9 tum	4 fot 5 tum	4 fot 10 tum
Räckvidd med lyftarmen och skopan i horisontellt läge	millimeter	2 917	3 122	2 966	3171	3011	3216
	fot/tum	9 fot 6 tum	10 fot 2 tum	9 fot 8 tum	10 fot 4 tum	9'10"	10 fot 6 tum
A† Grävdjup	millimeter	98	98	98	98	98	98
	tum	3,8 tum	3,8 tum	3,8 tum	3,8 tum	3,8 tum	3,8 tum
12† Total längd	millimeter	9175	9399	9 224	9448	9269	9493
	fot/tum	30 fot 2 tum	30 fot 11 tum	30 fot 4 tum	31 fot 0 tum	30 fot 5 tum	31 fot 2 tum
B† Total höjd med skopan i max. lyfthöjd	millimeter	5942	5942	6200	6200	6036	6036
	fot/tum	19 fot 6 tum	19 fot 6 tum	20 fot 5 tum	20 fot 5 tum	19 fot 10 tum	19 fot 10 tum
Vändradie för lastare med skopan i bärsläge	millimeter	7583	7671	7596	7 685	7608	7697
	fot/tum	24 fot 11 tum	25 fot 2 tum	25 fot 0 tum	25 fot 3 tum	25 fot 0 tum	25 fot 4 tum
Statisk tipplast, rak (med däcknedtryckning)	kg	18 764	18 580	18 652	18 467	18 677	18 491
	lb	41,355	40,950	41,109	40,701	41,166	40,756
Statisk tipplast, rak (ingen däcknedtryckning)	kg	19 939	19 754	19 837	19 650	19 868	19 680
	lb	43,947	43,538	43,721	43 309	43,789	43,375
Statisk tipplast, svängd (med däcknedtryckning)	kg	16 376	16 192	16 269	16 084	16 297	16 111
	lb	36,094	35,688	35,857	35,449	35,919	35 509
Statisk tipplast, utstyrd (ingen däcknedtryckning)	kg	17 570	17 384	17 472	17 285	17 505	17 317
	lb	38,725	38,315	38,508	38,096	38,582	38,168
Brytkraft (§)	kN	210	208	202	201	196	194
	lbf	47,186	46,879	45,479	45,172	44,072	43,765
Arbetsvikt*	kg	24 902	25 040	24 962	25 100	24 890	25 028
	lb	54,883	55,187	55,016	55,320	54,858	55,162

* Angivna värden för statisk tipplast och arbetsvikt baseras på en maskinkonfiguration med Bridgestone 26.5R25 VJT L3-radialdäck, fyllda tankar, förare, standardmotvikt, lastarmsfjädring, kallstart, stänkskärmar för körning på väg, Product Link™, manuella differentialsjärrar/öppna axlar (fram och bak), skydd för drivlinan, nödstyrningssystem och ljuddämpning.

† Bilden visas med måttabeller.

Bergskopans specifikationer gäller med Bridgestone 26,5 R25 VSDL L5 radialdäck.

(§) Uppmätt 100 mm (4 tum) bakom spetsen av skärstål med skopans ledbult som vridpunkt enligt ISO 14397-2:2007.

(Med däcknedtryckning) Uppfyller alla krav i ISO 14397-1:2007, avsnitt 1 t.o.m. 6, vilket kräver 2 % verifiering mellan beräkningar och test.

(Ingen däcknedtryckning) Uppfyller ISO 14397-1:2007 avsnitt 1 t.o.m. 5.

Andra skopor finns och erbjudanden varierar beroende på region. Kontakta Cat-återförsäljaren om du vill ha mer information.

972 XE Hjullastare Specifikationer

Driftspecifikationer – skopor (forts.)

Länkage		Standardlänkage		
Typ av skopa		Standardskopa – direktinfästning – nötning		
Typ av skärstål		Bultmonterade skärstål	Bultmonterade skärstål	Bultmonterade skärstål
Kapacitet – nominell	m ³	5,10	5,30	5,50
	yd ³	6,75	7,00	7,25
Kapacitet – nominell vid 110 % fyllningsfaktor	m ³	5,60	5,80	6,10
	yd ³	7,25	7,50	8,00
Bredd	millimeter	3 357	3 357	3 357
	fot/tum	11 fot 0 tum	11 fot 0 tum	11 fot 0 tum
16† Tömningshöjd vid max. lyft och 45° tömning	millimeter	3 132	3 105	3 077
	fot/tum	10 fot 3 tum	10 fot 2 tum	10 fot 1 tum
17† Räckvidd vid max. lyft och 45° tömning	millimeter	1 372	1 396	1 421
	fot/tum	4 fot 6 tum	4 fot 6 tum	4 fot 7 tum
Räckvidd med lyftarmen och skopan i horisontellt läge	millimeter	3043	3080	3118
	fot/tum	9 fot 11 tum	10 fot 1 tum	10 fot 2 tum
A† Grävdjup	millimeter	103	103	103
	tum	4,0 tum	4,0 tum	4,0 tum
12† Total längd	millimeter	9305	9342	9380
	fot/tum	30 fot 7 tum	30 fot 8 tum	30 fot 10 tum
B† Total höjd med skopan i max. lyfthöjd	millimeter	6 240	6277	6298
	fot/tum	20 fot 6 tum	20 fot 8 tum	20 fot 8 tum
Vändradie för lastare med skopan i bärläge	millimeter	7 681	7691	7701
	fot/tum	25 fot 3 tum	25 fot 3 tum	25 fot 4 tum
Statisk tipplast, rak (med däknedtryckning)	kg	18 295	18 221	18 153
	lb	40,322	40,160	40 010
Statisk tipplast, rak (ingen däknedtryckning)	kg	19 480	19 411	19 349
	lb	42,934	42,783	42,646
Statisk tipplast, svängd (med däknedtryckning)	kg	15 919	15 848	15 782
	lb	35 087	34,930	34 784
Statisk tipplast, utstyrd (ingen däknedtryckning)	kg	17 122	17 056	16 996
	lb	37,738	37 593	37,459
Brytkraft (§)	kN	190	185	180
	lbf	42 753	41,648	40 570
Arbetsvikt*	kg	25 199	25 241	25 279
	lb	55,538	55,631	55,715

* Angivna värden för statisk tipplast och arbetsvikt baseras på en maskinkonfiguration med Bridgestone 26.5R25 VJT L3-radialdäck, fyllda tankar, förare, standardmotvikt, lastarmsfjädring, kallstart, stänkskärmar för körning på väg, Product Link™, manuella differentialsjärrar/öppna axlar (fram och bak), skydd för drivlinan, nödstyrningssystem och ljuddämpning.

† Bilden visas med måttabeller.

Bergskopans specifikationer gäller med Bridgestone 26,5 R25 VSDL L5 radialdäck.

(§) Uppmätt 100 mm (4 tum) bakom spetsen av skärstål med skopans ledbult som vridpunkt enligt ISO 14397-2:2007.

(Med däknedtryckning) Uppfyller alla krav i ISO 14397-1:2007, avsnitt 1 t.o.m. 6, vilket kräver 2 % verifiering mellan beräkningar och test.

(Ingen däknedtryckning) Uppfyller ISO 14397-1:2007 avsnitt 1 t.o.m. 5.

Andra skopor finns och erbjudanden varierar beroende på region. Kontakta Cat-återförsäljaren om du vill ha mer information.

Driftspecifikationer – skopor (forts.)

Länkage		Standardlänkage					
Typ av skopa		Standardskopa – krokfäste – fusion™					
Typ av skärstål		Bultmonterade skärstål	Tänder och kantsegment	Bultmonterade skärstål	Tänder och kantsegment	Bultmonterade skärstål	Tänder och kantsegment
Kapacitet – nominell	m ³	4,20	4,20	4,40	4,40	4,60	4,60
	yd ³	5,50	5,50	5,75	5,75	6,00	6,00
Kapacitet – nominell vid 110 % fyllningsfaktor	m ³	4,60	4,60	4,80	4,80	5,10	5,10
	yd ³	6,00	6,00	6,25	6,25	6,75	6,75
Bredd	millimeter	3 220	3 271	3 220	3 271	3 220	3 271
	fot/tum	10 fot 6 tum	10 fot 8 tum	10 fot 6 tum	10 fot 8 tum	10 fot 6 tum	10 fot 8 tum
16† Tömningshöjd vid max. lyft och 45° tömning	millimeter	3 200	3046	3205	3052	3 162	3008
	fot/tum	10 fot 5 tum	9 fot 11 tum	10 fot 6 tum	10 fot 0 tum	10 fot 4 tum	9'10"
17† Räckvidd vid max. lyft och 45° tömning	millimeter	1 329	1 466	1 324	1 462	1 359	1 497
	fot/tum	4 fot 4 tum	4 fot 9 tum	4 fot 4 tum	4 fot 9 tum	4 fot 5 tum	4 fot 10 tum
Räckvidd med lyftarmen och skopan i horisontellt läge	millimeter	2 962	3 167	2 955	3160	3 012	3 217
	fot/tum	9 fot 8 tum	10 fot 4 tum	9 fot 8 tum	10 fot 4 tum	9'10"	10 fot 6 tum
A† Gräv djup	millimeter	98	98	98	98	98	98
	tum	3,8 tum	3,8 tum	3,8 tum	3,8 tum	3,8 tum	3,8 tum
12† Total längd	millimeter	9220	9444	9213	9437	9270	9494
	fot/tum	30 fot 3 tum	31 fot 0 tum	30 fot 3 tum	31 fot 0 tum	30 fot 5 tum	31 fot 2 tum
B† Total höjd med skopan i max. lyfthöjd	millimeter	6041	6041	6210	6210	6216	6216
	fot/tum	19 fot 10 tum	19 fot 10 tum	20 fot 5 tum	20 fot 5 tum	20 fot 5 tum	20 fot 5 tum
Vändradie för lastare med skopan i bärläge	millimeter	7 611	7705	7 609	7702	7626	7719
	fot/tum	25 fot 0 tum	25 fot 4 tum	25 fot 0 tum	25 fot 4 tum	25 fot 1 tum	25 fot 4 tum
Statisk tipplast, rak (med däcknedtryckning)	kg	18 251	18 067	18 254	18 071	18 103	17 918
	lb	40,225	39,821	40,233	39,829	39,899	39,493
Statisk tipplast, rak (ingen däcknedtryckning)	kg	19 416	19 231	19 431	19 245	19 277	19 091
	lb	42,794	42,386	42,827	42,418	42,488	42,077
Statisk tipplast, svängd (med däcknedtryckning)	kg	15 886	15 703	15 884	15 700	15 742	15 557
	lb	35,014	34,610	35,009	34,604	34,696	34 289
Statisk tipplast, utstyrd (ingen däcknedtryckning)	kg	17 070	16 885	17 078	16 893	16 935	16 748
	lb	37,623	37,215	37,641	37,232	37,325	36,914
Brytkraft (§)	kN	203	201	203	202	195	194
	lbf	45 612	45,305	45,785	45,478	43 938	43,631
Arbetsvikt*	kg	25 276	25 414	25 318	25 456	25 377	25 515
	lb	55,708	56,012	55,801	56,105	55,930	56,234

* Angivna värden för statisk tipplast och arbetsvikt baseras på en maskinkonfiguration med Bridgestone 26.5R25 VJT L3-radialdäck, fyllda tankar, förare, standardmotvikt, lastarmsfjädring, kallstart, stänkskärmar för körning på väg, Product Link™, manuella differentialsjärrar/öppna axlar (fram och bak), skydd för drivlinan, nödstyrningssystem och ljuddämpning.

† Bilden visas med måttabeller.

Bergskopans specifikationer gäller med Bridgestone 26,5 R25 VSDL L5 radialdäck.

(§) Uppmätt 100 mm (4 tum) bakom spetsen av skärstål med skopans ledbult som vridpunkt enligt ISO 14397-2:2007.

(Med däcknedtryckning) Uppfyller alla krav i ISO 14397-1:2007, avsnitt 1 t.o.m. 6, vilket kräver 2 % verifiering mellan beräkningar och test.

(Ingen däcknedtryckning) Uppfyller ISO 14397-1:2007 avsnitt 1 t.o.m. 5.

Andra skopor finns och erbjudanden varierar beroende på region. Kontakta Cat-återförsäljaren om du vill ha mer information.

972 XE Hjullastare Specifikationer

Driftspecifikationer – skopor (forts.)

Länkage		Standardlänkage			
Typ av skopa		Standardskopa – krokfäste – fusion			
Typ av skärstål		Bultmonterade skärstål	Tänder och kantsegment	Bultmonterade skärstål	Tänder och kantsegment
Kapacitet – nominell	m ³	4,80	4,80	5,00	5,00
	yd ³	6,25	6,25	6,50	6,50
Kapacitet – nominell vid 110 % fyllningsfaktor	m ³	5,30	5,30	5,50	5,50
	yd ³	7,00	7,00	7,25	7,25
Bredd	millimeter	3 220	3 271	3 220	3 271
	fot/tum	10 fot 6 tum	10 fot 8 tum	10 fot 6 tum	10 fot 8 tum
16† Tömningshöjd vid max. lyft och 45° tömning	millimeter	3 135	2 980	3111	2956
	fot/tum	10 fot 3 tum	9 fot 9 tum	10 fot 2 tum	9 fot 8 tum
17† Räckvidd vid max. lyft och 45° tömning	millimeter	1 381	1 517	1 402	1 538
	fot/tum	4 fot 6 tum	4 fot 11 tum	4 fot 7 tum	5 fot 0 tum
Räckvidd med lyftarmen och skopan i horisontellt läge	millimeter	3 047	3 252	3079	3284
	fot/tum	9 fot 11 tum	10 fot 8 tum	10 fot 1 tum	10 fot 9 tum
A† Grävdjup	millimeter	98	98	98	98
	tum	3,8 tum	3,8 tum	3,8 tum	3,8 tum
12† Total längd	millimeter	9305	9529	9337	9561
	fot/tum	30 fot 7 tum	31 fot 4 tum	30 fot 8 tum	31 fot 5 tum
B† Total höjd med skopan i max. lyfthöjd	millimeter	6275	6275	6301	6301
	fot/tum	20 fot 8 tum	20 fot 8 tum	20 fot 9 tum	20 fot 9 tum
Vändradie för lastare med skopan i bärläge	millimeter	7636	7730	7646	7740
	fot/tum	25 fot 1 tum	25 fot 5 tum	25 fot 1 tum	25 fot 5 tum
Statisk tippplast, rak (med däcknedtryckning)	kg	18 095	17 910	17 976	17 790
	lb	39,882	39,474	39,619	39,209
Statisk tippplast, rak (ingen däcknedtryckning)	kg	19 275	19 088	19 159	18 970
	lb	42,483	42,070	42,226	41,811
Statisk tippplast, svängd (med däcknedtryckning)	kg	15 735	15 549	15 617	15 431
	lb	34,680	34,272	34,420	34,010
Statisk tippplast, utstyrd (ingen däcknedtryckning)	kg	16 933	16 746	16 818	16 630
	lb	37 321	36,908	37,068	36,653
Brytkraft (§)	kN	190	189	186	185
	lbf	42 894	42,587	41 878	41,571
Arbetsvikt*	kg	25 372	25 510	25 463	25 600
	lb	55,919	56,223	56 119	56,423

* Angivna värden för statisk tippplast och arbetsvikt baseras på en maskinkonfiguration med Bridgestone 26.5R25 VJT L3-radialdäck, fyllda tankar, förare, standardmotvikt, lastarmsfjädring, kallstart, stänkskärmar för körning på väg, Product Link™, manuella differentialspärrar/öppna axlar (fram och bak), skydd för drivlinan, nödstyrningssystem och ljuddämpning.

† Bilden visas med måttabeller.

Bergskopans specifikationer gäller med Bridgestone 26,5 R25 VSDL L5 radialdäck.

(§) Uppmätt 100 mm (4 tum) bakom spetsen av skärstål med skopans ledbult som vridpunkt enligt ISO 14397-2:2007.

(Med däcknedtryckning) Uppfyller alla krav i ISO 14397-1:2007, avsnitt 1 t.o.m. 6, vilket kräver 2 % verifiering mellan beräkningar och test.

(Ingen däcknedtryckning) Uppfyller ISO 14397-1:2007 avsnitt 1 t.o.m. 5.

Andra skopor finns och erbjudanden varierar beroende på region. Kontakta Cat-återförsäljaren om du vill ha mer information.

Driftspecifikationer – skopor (forts.)

Länkage		Standardlänkage					
Typ av skopa		Plan botten – direktinfästning					
Typ av skärstål		Bultmonterade skärstål	Tänder och kantsegment	Bultmonterade skärstål	Tänder och kantsegment	Bultmonterade skärstål	Tänder och kantsegment
Kapacitet – nominell	m ³	4,40	4,40	4,60	4,60	4,80	4,80
	yd ³	5,75	5,75	6,00	6,00	6,25	6,25
Kapacitet – nominell vid 110 % fyllningsfaktor	m ³	4,80	4,80	5,10	5,10	5,30	5,30
	yd ³	6,25	6,25	6,75	6,75	7,00	7,00
Bredd	millimeter	3 220	3271.4	3 220	3 271	3 220	3 271
	fot/tum	10 fot 6 tum	10 fot 8 tum	10 fot 6 tum	10 fot 8 tum	10 fot 6 tum	10 fot 8 tum
16† Tömningshöjd vid max. lyft och 45° tömning	millimeter	3 150	2 987	3125	2 962	3104	2 941
	fot/tum	10 fot 4 tum	9 fot 9 tum	10 fot 3 tum	9 fot 8 tum	10 fot 2 tum	9 fot 7 tum
17† Räckvidd vid max. lyft och 45° tömning	millimeter	1223	1 350	1 248	1 375	1 269	1 396
	fot/tum	4 fot 0 tum	4 fot 5 tum	4 fot 1 tum	4 fot 6 tum	4 fot 1 tum	4 fot 6 tum
Räckvidd med lyftarmen och skopan i horisontellt läge	millimeter	2 941	3 146	2 976	3 181	3 006	3 211
	fot/tum	9 fot 7 tum	10 fot 3 tum	9 fot 9 tum	10 fot 5 tum	9'10"	10 fot 6 tum
A† Gräv djup	millimeter	98	98	98	98	98	98
	tum	3,8 tum	3,8 tum	3,8 tum	3,8 tum	3,8 tum	3,8 tum
12† Total längd	millimeter	9 199	9 423	9234	9458	9264	9488
	fot/tum	30 fot 3 tum	30 fot 11 tum	30 fot 4 tum	31 fot 1 tum	30 fot 5 tum	31 fot 2 tum
B† Total höjd med skopan i max. lyfthöjd	millimeter	6 160	6 160	6 167	6 167	6198	6198
	fot/tum	20 fot 3 tum	20 fot 3 tum	20 fot 3 tum	20 fot 3 tum	20 fot 5 tum	20 fot 5 tum
Vändradie för lastare med skopan i bärläge	millimeter	7 589	7 678	7599	7 687	7607	7696
	fot/tum	24 fot 11 tum	25 fot 3 tum	25 fot 0 tum	25 fot 3 tum	25 fot 0 tum	25 fot 3 tum
Statisk tipplast, rak (med däcknedtryckning)	kg	18 436	18 255	18 605	18 420	18 553	18 368
	lb	40,634	40 234	41,007	40 599	40,892	40,484
Statisk tipplast, rak (ingen däcknedtryckning)	kg	19 578	19 395	19 771	19 584	19 725	19 537
	lb	43,151	42,746	43,577	43,165	43,474	43,061
Statisk tipplast, svängd (med däcknedtryckning)	kg	16 085	15 903	16 233	16 048	16 182	15 997
	lb	35,452	35,051	35,778	35,370	35,666	35,257
Statisk tipplast, utstyrd (ingen däcknedtryckning)	kg	17 246	17 062	17 417	17 230	17 372	17 184
	lb	38,011	37,606	38,388	37,976	38,288	37,875
Brytkraft (§)	kN	206	204	201	199	196	195
	lbf	46,294	45,987	45,185	44 876	44 213	43,906
Arbetsvikt*	kg	24 959	25 097	24 936	25 074	24 970	25 108
	lb	55,009	55,312	54,958	55,262	55,034	55,338

* Angivna värden för statisk tipplast och arbetsvikt baseras på en maskinkonfiguration med Bridgestone 26.5R25 VJT L3-radialdäck, fyllda tankar, förare, standardmotvikt, lastarmsfjädring, kallstart, stänkskärmar för körning på väg, Product Link™, manuella differentialsjärrar/öppna axlar (fram och bak), skydd för drivlinan, nödstyrningssystem och ljuddämpning.

† Bilden visas med måttabeller.

Bergskopans specifikationer gäller med Bridgestone 26,5 R25 VSDL L5 radialdäck.

(§) Uppmätt 100 mm (4 tum) bakom spetsen av skärstål med skopans ledbult som vridpunkt enligt ISO 14397-2:2007.

(Med däcknedtryckning) Uppfyller alla krav i ISO 14397-1:2007, avsnitt 1 t.o.m. 6, vilket kräver 2 % verifiering mellan beräkningar och test.

(Ingen däcknedtryckning) Uppfyller ISO 14397-1:2007 avsnitt 1 t.o.m. 5.

Andra skopor finns och erbjudanden varierar beroende på region. Kontakta Cat-återförsäljaren om du vill ha mer information.

972 XE Hjullastare Specifikationer

Driftspecifikationer – skopor (forts.)

Länkage		Standardlänkage			
Typ av skopa		Plan botten – direktinfästning			
Typ av skärstål		Bultmonterade skärstål	Tänder och kantsegment	Bultmonterade skärstål	Tänder och kantsegment
Kapacitet – nominell	m ³	5,00	5,00	5,20	5,20
	yd ³	6,50	6,50	6,75	6,75
Kapacitet – nominell vid 110 % fyllningsfaktor	m ³	5,50	5,50	5,70	5,70
	yd ³	7,25	7,25	7,50	7,50
Bredd	millimeter	3 220	3 271	3 220	3 271
	fot/tum	10 fot 6 tum	10 fot 8 tum	10 fot 6 tum	10 fot 8 tum
16† Tömningshöjd vid max. lyft och 45° tömning	millimeter	3 075	2913	3 054	2 891
	fot/tum	10 fot 1 tum	9 fot 6 tum	10 fot 0 tum	9 fot 5 tum
17† Räckvidd vid max. lyft och 45° tömning	millimeter	1 297	1424	1 318	1 445
	fot/tum	4 fot 3 tum	4 fot 8 tum	4 fot 3 tum	4 fot 8 tum
Räckvidd med lyftarmen och skopan i horisontellt läge	millimeter	3046	3251	3076	3281
	fot/tum	9 fot 11 tum	10 fot 8 tum	10 fot 1 tum	10 fot 9 tum
A† Grävdjup	millimeter	98	98	98	98
	tum	3,8 tum	3,8 tum	3,8 tum	3,8 tum
12† Total längd	millimeter	9304	9528	9 334	9 558
	fot/tum	30 fot 7 tum	31 fot 4 tum	30 fot 8 tum	31 fot 5 tum
B† Total höjd med skopan i max. lyfthöjd	millimeter	6228	6228	6270	6270
	fot/tum	20 fot 6 tum	20 fot 6 tum	20 fot 7 tum	20 fot 7 tum
Vändradie för lastare med skopan i bärläge	millimeter	7 618	7707	7626	7715
	fot/tum	25 fot 0 tum	25 fot 4 tum	25 fot 1 tum	25 fot 4 tum
Statisk tipplast, rak (med däcknedtryckning)	kg	18 479	18 293	18 426	18 239
	lb	40,729	40,318	40,612	40,200
Statisk tipplast, rak (ingen däcknedtryckning)	kg	19 657	19 469	19 609	19 420
	lb	43,325	42,910	43,220	42,803
Statisk tipplast, svängd (med däcknedtryckning)	kg	16 109	15 923	16 058	15 871
	lb	35,506	35,095	35,392	34,979
Statisk tipplast, utstyrd (ingen däcknedtryckning)	kg	17 306	17 118	17 259	17 070
	lb	38,142	37,728	38,040	37,623
Brytkraft (§)	kN	191	189	187	185
	lbf	42,965	42,658	42,071	41,764
Arbetsvikt*	kg	25 020	25 158	25 055	25 193
	lb	55,144	55,448	55,221	55,525

* Angivna värden för statisk tipplast och arbetsvikt baseras på en maskinkonfiguration med Bridgestone 26.5R25 VJT L3-radialdäck, fyllda tankar, förare, standardmotvikt, lastarmsfjädring, kallstart, stänkskärmar för körning på väg, Product Link™, manuella differentialsjärrar/öppna axlar (fram och bak), skydd för drivlinan, nödstyrningssystem och ljuddämpning.

† Bilden visas med måttabeller.

Bergskopans specifikationer gäller med Bridgestone 26,5 R25 VSDL L5 radialdäck.

(§) Uppmätt 100 mm (4 tum) bakom spetsen av skärstål med skopans ledbult som vridpunkt enligt ISO 14397-2:2007.

(Med däcknedtryckning) Uppfyller alla krav i ISO 14397-1:2007, avsnitt 1 t.o.m. 6, vilket kräver 2 % verifiering mellan beräkningar och test.

(Ingen däcknedtryckning) Uppfyller ISO 14397-1:2007 avsnitt 1 t.o.m. 5.

Andra skopor finns och erbjudanden varierar beroende på region. Kontakta Cat-återförsäljaren om du vill ha mer information.

Driftspecifikationer – skopor (forts.)

Länkage		Standardlänkage			
Typ av skopa		Plan botten – direktinfästning – nötning			
Typ av skärstål		Bultmonterade skärstål	Tänder och kantsegment	Bultmonterade skärstål	Tänder och kantsegment
Kapacitet – nominell	m ³	4,60	4,60	4,80	4,80
	yd ³	6,00	6,00	6,25	6,25
Kapacitet – nominell vid 110 % fyllningsfaktor	m ³	5,10	5,10	5,30	5,30
	yd ³	6,75	6,75	7,00	7,00
Bredd	millimeter	3 220	3 271	3 220	3 271
	fot/tum	10 fot 6 tum	10 fot 8 tum	10 fot 6 tum	10 fot 8 tum
16† Tömningshöjd vid max. lyft och 45° tömning	millimeter	3125	2 962	3104	2 941
	fot/tum	10 fot 3 tum	9 fot 8 tum	10 fot 2 tum	9 fot 7 tum
17† Räckvidd vid max. lyft och 45° tömning	millimeter	1 248	1 375	1 269	1 396
	fot/tum	4 fot 1 tum	4 fot 6 tum	4 fot 1 tum	4 fot 6 tum
Räckvidd med lyftarmen och skopan i horisontellt läge	millimeter	2 976	3 181	3 006	3 211
	fot/tum	9 fot 9 tum	10 fot 5 tum	9'10"	10 fot 6 tum
A† Grävdjup	millimeter	98	98	98	98
	tum	3,8 tum	3,8 tum	3,8 tum	3,8 tum
12† Total längd	millimeter	9234	9458	9264	9488
	fot/tum	30 fot 4 tum	31 fot 1 tum	30 fot 5 tum	31 fot 2 tum
B† Total höjd med skopan i max. lyfthöjd	millimeter	6 167	6 167	6198	6198
	fot/tum	20 fot 3 tum	20 fot 3 tum	20 fot 5 tum	20 fot 5 tum
Vändradie för lastare med skopan i bärläge	millimeter	7599	7 687	7607	7696
	fot/tum	25 fot 0 tum	25 fot 3 tum	25 fot 0 tum	25 fot 3 tum
Statisk tippplast, rak (med däcknedtryckning)	kg	18 461	18 277	18 405	18 220
	lb	40 688	40,282	40,566	40 158
Statisk tippplast, rak (ingen däcknedtryckning)	kg	19 626	19 440	19 576	19 389
	lb	43,257	42,846	43,145	42,733
Statisk tippplast, svängd (med däcknedtryckning)	kg	16 088	15 904	16 034	15 848
	lb	35,459	35,053	35,339	34,930
Statisk tippplast, utstyrd (ingen däcknedtryckning)	kg	17 272	17 086	17 223	17 035
	lb	38,068	37,658	37,959	37,547
Brytkraft (§)	kN	200	199	196	194
	lbf	45,052	44,745	44,075	43,768
Arbetsvikt*	kg	25 077	25 215	25 114	25 252
	lb	55,269	55,573	55,351	55,655

* Angivna värden för statisk tippplast och arbetsvikt baseras på en maskinkonfiguration med Bridgestone 26.5R25 VJT L3-radialdäck, fyllda tankar, förare, standardmotvikt, lastarmsfjädring, kallstart, stänkskärmar för körning på väg, Product Link™, manuella differentialsjärrar/öppna axlar (fram och bak), skydd för drivlinan, nödstyrningssystem och ljuddämpning.

† Bilden visas med måttabeller.

Bergskopans specifikationer gäller med Bridgestone 26,5 R25 VSDL L5 radialdäck.

(§) Uppmätt 100 mm (4 tum) bakom spetsen av skärstål med skopans ledbult som vridpunkt enligt ISO 14397-2:2007.

(Med däcknedtryckning) Uppfyller alla krav i ISO 14397-1:2007, avsnitt 1 t.o.m. 6, vilket kräver 2 % verifiering mellan beräkningar och test.

(Ingen däcknedtryckning) Uppfyller ISO 14397-1:2007 avsnitt 1 t.o.m. 5.

Andra skopor finns och erbjudanden varierar beroende på region. Kontakta Cat-återförsäljaren om du vill ha mer information.

972 XE Hjullastare Specifikationer

Driftspecifikationer – skopor (forts.)

Länkage		Standardlänkage				
Typ av skopa		Plan botten – direktinfästning – nötning				Plan botten – direktinfästning – lätt material
Typ av skärstål		Bultmonterade skärstål	Tänder och kantsegment	Bultmonterade skärstål	Tänder och kantsegment	Bultmonterade skärstål
Kapacitet – nominell	m ³	5,00	5,00	5,20	5,20	10,00
	yd ³	6,50	6,50	6,75	6,75	13,00
Kapacitet – nominell vid 110 % fyllningsfaktor	m ³	5,50	5,50	5,70	5,70	10,90
	yd ³	7,25	7,25	7,50	7,50	14,25
Bredd	millimeter	3 220	3 271	3 220	3 271	3 943
	fot/tum	10 fot 6 tum	10 fot 8 tum	10 fot 6 tum	10 fot 8 tum	12 fot 11 tum
16† Tömningshöjd vid max. lyft och 45° tömning	millimeter	3 075	2913	3 054	2 891	2 818
	fot/tum	10 fot 1 tum	9 fot 6 tum	10 fot 0 tum	9 fot 5 tum	9 fot 2 tum
17† Räckvidd vid max. lyft och 45° tömning	millimeter	1 297	1424	1 318	1 445	1525
	fot/tum	4 fot 3 tum	4 fot 8 tum	4 fot 3 tum	4 fot 8 tum	5 fot 0 tum
Räckvidd med lyftarmen och skopan i horisontellt läge	millimeter	3046	3251	3076	3281	3 389
	fot/tum	9 fot 11 tum	10 fot 8 tum	10 fot 1 tum	10 fot 9 tum	11 tum 1 fot
A† Grävdjup	millimeter	98	98	98	98	119
	tum	3,8 tum	3,8 tum	3,8 tum	3,8 tum	4,7 tum
12† Total längd	millimeter	9304	9528	9 334	9 558	9663
	fot/tum	30 fot 7 tum	31 fot 4 tum	30 fot 8 tum	31 fot 5 tum	31 fot 9 tum
B† Total höjd med skopan i max. lyfthöjd	millimeter	6239	6239	6270	6270	6690
	fot/tum	20 fot 6 tum	20 fot 6 tum	20 fot 7 tum	20 fot 7 tum	22 fot 0 tum
Vändradie för lastare med skopan i bärläge	millimeter	7 618	7707	7626	7715	8 046
	fot/tum	25 fot 0 tum	25 fot 4 tum	25 fot 1 tum	25 fot 4 tum	26 fot 5 tum
Statisk tipplast, rak (med däknedtryckning)	kg	18 323	18 137	18 266	18 079	18 315
	lb	40 384	39,974	40,258	39 846	40,366
Statisk tipplast, rak (ingen däknedtryckning)	kg	19 500	19 312	19 448	19 259	19 595
	lb	42,978	42,564	42,863	42,446	43,189
Statisk tipplast, svängd (med däknedtryckning)	kg	15 953	15 767	15 897	15 710	15 952
	lb	35,161	34,751	35,037	34 625	35,158
Statisk tipplast, utstyrd (ingen däknedtryckning)	kg	17 148	16 960	17 097	16 908	17 249
	lb	37,796	37,381	37,683	37,266	38,018
Brytkraft (§)	kN	190	189	186	185	153
	lbf	42,821	42,514	41 923	41,616	34,556
Arbetsvikt*	kg	25 170	25 308	25 209	25 347	24 982
	lb	55,474	55 778	55,560	55,863	55,059

* Angivna värden för statisk tipplast och arbetsvikt baseras på en maskinkonfiguration med Bridgestone 26.5R25 VJT L3-radialdäck, fyllda tankar, förare, standardmotvikt, lastarmsfjädring, kallstart, stänkskärmar för körning på väg, Product Link™, manuella differentialsjärrar/öppna axlar (fram och bak), skydd för drivlinan, nödstyrningssystem och ljuddämpning.

† Bilden visas med måttabeller.

Bergskopans specifikationer gäller med Bridgestone 26,5 R25 VSDL L5 radialdäck.

(§) Uppmätt 100 mm (4 tum) bakom spetsen av skärstål med skopans ledbult som vridpunkt enligt ISO 14397-2:2007.

(Med däknedtryckning) Uppfyller alla krav i ISO 14397-1:2007, avsnitt 1 t.o.m. 6, vilket kräver 2 % verifiering mellan beräkningar och test.

(Ingen däknedtryckning) Uppfyller ISO 14397-1:2007 avsnitt 1 t.o.m. 5.

Andra skopor finns och erbjudanden varierar beroende på region. Kontakta Cat-återförsäljaren om du vill ha mer information.

Driftspecifikationer – skopor (forts.)

Länkage		Standardlänkage			
Typ av skopa		Plan botten – krokfäste – fusion			
Typ av skärstål		Bultmonterade skärstål	Tänder och kantsegment	Bultmonterade skärstål	Tänder och kantsegment
Kapacitet – nominell	m ³	4,40	4,40	4,60	4,60
	yd ³	5,75	5,75	6,00	6,00
Kapacitet – nominell vid 110 % fyllningsfaktor	m ³	4,80	4,80	5,10	5,10
	yd ³	6,25	6,25	6,75	6,75
Bredd	millimeter	3 220	3 271	3 220	3 271
	fot/tum	10 fot 6 tum	10 fot 8 tum	10 fot 6 tum	10 fot 8 tum
16† Tömningshöjd vid max. lyft och 45° tömning	millimeter	3 100	2937	3074	2 912
	fot/tum	10 fot 2 tum	9 fot 7 tum	10 fot 1 tum	9 fot 6 tum
17† Räckvidd vid max. lyft och 45° tömning	millimeter	1 272	1 399	1 298	1 425
	fot/tum	4 fot 2 tum	4 fot 7 tum	4 fot 3 tum	4 fot 8 tum
Räckvidd med lyftarmen och skopan i horisontellt läge	millimeter	3011	3216	3 047	3 252
	fot/tum	9'10"	10 fot 6 tum	9 fot 11 tum	10 fot 8 tum
A† Grävdjup	millimeter	98	98	98	98
	tum	3,8 tum	3,8 tum	3,8 tum	3,8 tum
12† Total längd	millimeter	9269	9493	9305	9529
	fot/tum	30 fot 5 tum	31 fot 2 tum	30 fot 7 tum	31 fot 4 tum
B† Total höjd med skopan i max. lyfthöjd	millimeter	6201	6201	6 204	6 204
	fot/tum	20 fot 5 tum	20 fot 5 tum	20 fot 5 tum	20 fot 5 tum
Vändradie för lastare med skopan i bärläge	millimeter	7 625	7719	7636	7730
	fot/tum	25 fot 1 tum	25 fot 4 tum	25 fot 1 tum	25 fot 5 tum
Statisk tipplast, rak (med däcknedtryckning)	kg	17 748	17 567	17 932	17 749
	lb	39 118	38,718	39,524	39,119
Statisk tipplast, rak (ingen däcknedtryckning)	kg	18 876	18 693	19 082	18 897
	lb	41,603	41,200	42,058	41,649
Statisk tipplast, svängd (med däcknedtryckning)	kg	15 431	15 249	15 595	15 411
	lb	34 009	33,610	34,372	33,967
Statisk tipplast, utstyrd (ingen däcknedtryckning)	kg	16 578	16 395	16 764	16 579
	lb	36 538	36 135	36,949	36,540
Brytkraft (§)	kN	195	194	191	190
	lbf	43,922	43,615	43,094	42,787
Arbetsvikt*	kg	25 419	25 557	25 401	25 539
	lb	56,022	56,326	55 983	56,287

* Angivna värden för statisk tipplast och arbetsvikt baseras på en maskinkonfiguration med Bridgestone 26.5R25 VJT L3-radialdäck, fulla tankar, förare, standardmotvikt, lastarmsfjädring, kallstart, stänkskärmar för körning på väg, Product Link™, manuella differentialspärrar/öppna axlar (fram och bak), skydd för drivlinan, nödstyrningssystem och ljuddämpning.

† Bilden visas med måttabeller.

Bergskopans specifikationer gäller med Bridgestone 26,5 R25 VSDL L5 radialdäck.

(§) Uppmätt 100 mm (4 tum) bakom spetsen av skärstål med skopans ledbult som vridpunkt enligt ISO 14397-2:2007.

(Med däcknedtryckning) Uppfyller alla krav i ISO 14397-1:2007, avsnitt 1 t.o.m. 6, vilket kräver 2 % verifiering mellan beräkningar och test.

(Ingen däcknedtryckning) Uppfyller ISO 14397-1:2007 avsnitt 1 t.o.m. 5.

Andra skopor finns och erbjudanden varierar beroende på region. Kontakta Cat-återförsäljaren om du vill ha mer information.

972 XE Hjullastare Specifikationer

Driftspecifikationer – skopor (forts.)

Länkage		Standardlänkage			
Typ av skopa		Plan botten – krokfäste – fusion			
Typ av skärstål		Bultmonterade skärstål	Tänder och kantsegment	Bultmonterade skärstål	Tänder och kantsegment
Kapacitet – nominell	m ³	4,80	4,80	5,20	5,20
	yd ³	6,25	6,25	6,75	6,75
Kapacitet – nominell vid 110 % fyllningsfaktor	m ³	5,30	5,30	5,70	5,70
	yd ³	7,00	7,00	7,50	7,50
Bredd	millimeter	3 220	3 271	3 220	3 271
	fot/tum	10 fot 6 tum	10 fot 8 tum	10 fot 6 tum	10 fot 8 tum
16† Tömningshöjd vid max. lyft och 45° tömning	millimeter	3053	2890	3 004	2841
	fot/tum	10 fot 0 tum	9 fot 5 tum	9'10"	9 fot 3 tum
17† Räckvidd vid max. lyft och 45° tömning	millimeter	1 319	1 446	1 369	1 496
	fot/tum	4 fot 3 tum	4 fot 8 tum	4 fot 5 tum	4 fot 10 tum
Räckvidd med lyftarmen och skopan i horisontellt läge	millimeter	3 077	3 282	3147	3352
	fot/tum	10 fot 1 tum	10 fot 9 tum	10 fot 3 tum	10 fot 11 tum
A† Grävdjup	millimeter	98	98	98	98
	tum	3,8 tum	3,8 tum	3,8 tum	3,8 tum
12† Total längd	millimeter	9335	9559	9405	9629
	fot/tum	30 fot 8 tum	31 fot 5 tum	30 fot 11 tum	31 fot 8 tum
B† Total höjd med skopan i max. lyfthöjd	millimeter	6236	6236	6307	6307
	fot/tum	20 fot 6 tum	20 fot 6 tum	20 fot 9 tum	20 fot 9 tum
Vändradie för lastare med skopan i bärläge	millimeter	7645	7 739	7666	7 760
	fot/tum	25 fot 1 tum	25 fot 5 tum	25 fot 2 tum	25 fot 6 tum
Statisk tipplast, rak (med däcknedtryckning)	kg	17 880	17 695	17 751	17 565
	lb	39,408	39,001	39,123	38,713
Statisk tipplast, rak (ingen däcknedtryckning)	kg	19 035	18 848	18 917	18 728
	lb	41,953	41,542	41,693	41,278
Statisk tipplast, svängd (med däcknedtryckning)	kg	15 544	15 359	15 417	15 231
	lb	34,259	33,852	33,980	33,570
Statisk tipplast, utstyrd (ingen däcknedtryckning)	kg	16 717	16 531	16 602	16 414
	lb	36,846	36,435	36,591	36 176
Brytkraft (§)	kN	187	186	179	177
	lbf	42,201	41,894	40,229	39,922
Arbetsvikt*	kg	25 436	25 574	25 525	25 663
	lb	56,060	56,364	56,256	56,560

* Angivna värden för statisk tipplast och arbetsvikt baseras på en maskinkonfiguration med Bridgestone 26.5R25 VJT L3-radialdäck, fyllda tankar, förare, standardmotvikt, lastarmsfjädring, kallstart, stänkskärmar för körning på väg, Product Link™, manuella differentialspärrar/öppna axlar (fram och bak), skydd för drivlinan, nödstyrningssystem och ljuddämpning.

† Bilden visas med måttabeller.

Bergskopans specifikationer gäller med Bridgestone 26,5 R25 VSDL L5 radialdäck.

(§) Uppmätt 100 mm (4 tum) bakom spetsen av skärstål med skopans ledbult som vridpunkt enligt ISO 14397-2:2007.

(Med däcknedtryckning) Uppfyller alla krav i ISO 14397-1:2007, avsnitt 1 t.o.m. 6, vilket kräver 2 % verifiering mellan beräkningar och test.

(Ingen däcknedtryckning) Uppfyller ISO 14397-1:2007 avsnitt 1 t.o.m. 5.

Andra skopor finns och erbjudanden varierar beroende på region. Kontakta Cat-återförsäljaren om du vill ha mer information.

Driftspecifikationer – skopor (forts.)

Länkage		Standardlänkage	
Typ av skopa		Sten, spadskär – direktinfästning	Järnmalm, spadskär – direktinfästning
Typ av skärstål		Tänder och kantsegment	Bultmonterade skärstål
Kapacitet – nominell	m ³	4,00	3,20
	yd ³	5,25	4,25
Kapacitet – nominell vid 110 % fyllningsfaktor	m ³	4,40	3,50
	yd ³	5,75	4,50
Bredd	millimeter	3 252	3 288
	fot/tum	10 fot 8 tum	10 fot 9 tum
16 † Tömningshöjd vid max. lyft och 45° tömning	millimeter	3 120	3 383
	fot/tum	10 fot 2 tum	11 tum 1 fot
17 † Räckvidd vid max. lyft och 45° tömning	millimeter	1541	1306
	fot/tum	5 fot 0 tum	4 fot 3 tum
Räckvidd med lyftarmen och skopan i horisontellt läge	millimeter	3 184	2 826
	fot/tum	10 fot 5 tum	9 fot 3 tum
A † Grävdjup	millimeter	66	61
	tum	2,6 tum	2,4 tum
12 † Total längd	millimeter	9 447	9 082
	fot/tum	31 fot 0 tum	29 fot 10 tum
B † Total höjd med skopan i max. lyfthöjd	millimeter	6 137	6172
	fot/tum	20 fot 2 tum	20 fot 3 tum
Vändradie för lastare med skopan i bärläge	millimeter	7 681	7603
	fot/tum	25 fot 3 tum	25 fot 0 tum
Statisk tipplast, rak (med däcknedtryckning)	kg	19 403	19 062
	lb	42,764	42,014
Statisk tipplast, rak (ingen däcknedtryckning)	kg	20 645	20 271
	lb	45 502	44,677
Statisk tipplast, svängd (med däcknedtryckning)	kg	16 918	16 583
	lb	37,287	36 550
Statisk tipplast, utstyrd (ingen däcknedtryckning)	kg	18 179	17 811
	lb	40 066	39 257
Brytkraft (§)	kN	204	218
	lbf	45,915	49,136
Arbetsvikt*	kg	26 209	26 584
	lb	57,764	58,590

* Angivna värden för statisk tipplast och arbetsvikt baseras på en maskinkonfiguration med Bridgestone 26.5R25 VJT L3-radialdäck, fyllda tankar, förare, standardmotvikt, lastarmsfjädring, kallstart, stänkskärmar för körning på väg, Product Link™, manuella differentialsjärrar/öppna axlar (fram och bak), skydd för drivlinan, nödstyrningssystem och ljuddämpning.

† Bilden visas med måttabeller.

Bergskopans specifikationer gäller med Bridgestone 26,5 R25 VSDL L5 radialdäck.

(§) Uppmätt 100 mm (4 tum) bakom spetsen av skärstål med skopans ledbult som vridpunkt enligt ISO 14397-2:2007.

(Med däcknedtryckning) Uppfyller alla krav i ISO 14397-1:2007, avsnitt 1 t.o.m. 6, vilket kräver 2 % verifiering mellan beräkningar och test.

(Ingen däcknedtryckning) Uppfyller ISO 14397-1:2007 avsnitt 1 t.o.m. 5.

Andra skopor finns och erbjudanden varierar beroende på region. Kontakta Cat-återförsäljaren om du vill ha mer information.

972 XE Hjullastare Specifikationer

Driftspecifikationer – skopor (forts.)

Länkage		Standardlänkage		
Typ av skopa		Hög tömningshöjd – direktinfästning		
Typ av skärstål		Bultmonterade skärstål	Bultmonterade skärstål	Bultmonterade skärstål
Kapacitet – nominell	m ³	7,60	9,20	11,10
	yd ³	10,00	12,00	14,50
Kapacitet – nominell vid 110 % fyllningsfaktor	m ³	8,40	10,10	12,20
	yd ³	11,00	13,25	16,00
Bredd	millimeter	3350	3 656	3 656
	fot/tum	10 fot 11 tum	11 fot 11 tum	11 fot 11 tum
16 † Tömningshöjd vid max. lyft och 45° tömning	millimeter	2 645	2588	2 433
	fot/tum	8 fot 8 tum	8 fot 5 tum	7 fot 11 tum
17 † Räckvidd vid max. lyft och 45° tömning	millimeter	1 728	1784	1 940
	fot/tum	5 fot 8 tum	5 fot 10 tum	6 fot 4 tum
Räckvidd med lyftarmen och skopan i horisontellt läge	millimeter	3 655	3735	3 955
	fot/tum	11 fot 11 tum	12 fot 3 tum	12 fot 11 tum
A † Grävdjup	millimeter	68	68	68
	tum	2,6 tum	2,6 tum	2,6 tum
12 † Total längd	millimeter	9913	9 993	10 213
	fot/tum	32 fot 7 tum	32 fot 10 tum	33 fot 7 tum
B † Total höjd med skopan i max. lyfthöjd	millimeter	6613	6695	6919
	fot/tum	21 fot 9 tum	22 fot 0 tum	22 fot 9 tum
Vändradie för lastare med skopan i bärläge	millimeter	7 880	8041	8111
	fot/tum	25 fot 11 tum	26 fot 5 tum	26 fot 8 tum
Statisk tipplast, rak (med däcknedtryckning)	kg	16 237	15 952	15 566
	lb	35,787	35,158	34 308
Statisk tipplast, rak (ingen däcknedtryckning)	kg	17 415	17 136	16 769
	lb	38,383	37,769	36,959
Statisk tipplast, svängd (med däcknedtryckning)	kg	13 999	13 719	13 349
	lb	30 854	30,237	29,423
Statisk tipplast, utstyrd (ingen däcknedtryckning)	kg	15 198	14 925	14 574
	lb	33,496	32,895	32,121
Brytkraft (§)	kN	135	129	114
	lbf	30 510	29,009	25,826
Arbetsvikt*	kg	26 012	26 228	26 435
	lb	57,330	57,806	58,262

* Angivna värden för statisk tipplast och arbetsvikt baseras på en maskinkonfiguration med Bridgestone 26.5R25 VJT L3-radialdäck, fyllda tankar, förare, standardmotvikt, lastarmsfjädring, kallstart, stänkskärmar för körning på väg, Product Link™, manuella differentialsjärrar/öppna axlar (fram och bak), skydd för drivlinan, nödstyrningssystem och ljuddämpning.

† Bilden visas med måttabeller.

Bergskopans specifikationer gäller med Bridgestone 26,5 R25 VSDL L5 radialdäck.

(§) Uppmätt 100 mm (4 tum) bakom spetsen av skärstål med skopans ledbult som vridpunkt enligt ISO 14397-2:2007.

(Med däcknedtryckning) Uppfyller alla krav i ISO 14397-1:2007, avsnitt 1 t.o.m. 6, vilket kräver 2 % verifiering mellan beräkningar och test.

(Ingen däcknedtryckning) Uppfyller ISO 14397-1:2007 avsnitt 1 t.o.m. 5.

Andra skopor finns och erbjudanden varierar beroende på region. Kontakta Cat-återförsäljaren om du vill ha mer information.

Driftspecifikationer – skopor (forts.)

Länkage		Standardlänkage			
Typ av skopa		Hög tömningshöjd – krokfäste – Fusion			
Typ av skärstål		Bultmonterade skärstål	Bultmonterade skärstål	Bultmonterade skärstål	Bultmonterade skärstål
Kapacitet – nominell	m ³	5,40	7,60	9,20	11,10
	yd ³	7,00	10,00	12,00	14,50
Kapacitet – nominell vid 110 % fyllningsfaktor	m ³	5,90	8,40	10,10	12,20
	yd ³	7,75	11,00	13,25	16,00
Bredd	millimeter	3 059	3350	3 656	3 656
	fot/tum	10 fot 0 tum	10 fot 11 tum	11 fot 11 tum	11 fot 11 tum
16† Tömningshöjd vid max. lyft och 45° tömning	millimeter	2819	2 631	2574	2 418
	fot/tum	9 fot 3 tum	8 fot 7 tum	8 fot 5 tum	7 fot 11 tum
17† Räckvidd vid max. lyft och 45° tömning	millimeter	1 521	1742	1799	1 954
	fot/tum	4 fot 11 tum	5 fot 8 tum	5 fot 10 tum	6 fot 4 tum
Räckvidd med lyftarmen och skopan i horisontellt läge	millimeter	3385	3675	3 755	3975
	fot/tum	11 tum 1 fot	12 fot 0 tum	12 fot 3 tum	13 fot 0 tum
A† Gräv djup	millimeter	121	68	68	68
	tum	4,7 tum	2,6 tum	2,6 tum	2,6 tum
12† Total längd	millimeter	9661	9 933	10 013	10 233
	fot/tum	31 fot 9 tum	32 fot 8 tum	32'11"	33 fot 7 tum
B† Total höjd med skopan i max. lyfthöjd	millimeter	6412	6625	6 707	6931
	fot/tum	21 fot 1 tum	21 fot 9 tum	22 fot 1 tum	22 fot 9 tum
Vändradie för lastare med skopan i bärläge	millimeter	7675	7888	8049	8 121
	fot/tum	25 fot 3 tum	25 fot 11 tum	26 fot 5 tum	26 fot 8 tum
Statisk tipplast, rak (med däcknedtryckning)	kg	16 646	15 787	15 501	15 122
	lb	36,689	34,795	34,166	33,329
Statisk tipplast, rak (ingen däcknedtryckning)	kg	17 785	16 957	16 678	16 316
	lb	39,199	37,375	36,759	35,961
Statisk tipplast, svängd (med däcknedtryckning)	kg	14 383	13 558	13 278	12 914
	lb	31,700	29,882	29,265	28,464
Statisk tipplast, utstyrd (ingen däcknedtryckning)	kg	15 542	14 749	14 476	14 130
	lb	34,255	32,508	31 905	31,142
Brytkraft (§)	kN	152	134	127	113
	lbf	34,302	30,153	28,675	25,545
Arbetsvikt*	kg	25 910	26 491	26 707	26 914
	lb	57,105	58,386	58,862	59,318

* Angivna värden för statisk tipplast och arbetsvikt baseras på en maskinkonfiguration med Bridgestone 26.5R25 VJT L3-radialdäck, fyllda tankar, förare, standardmotvikt, lastarmsfjädring, kallstart, stänkskärmar för körning på väg, Product Link™, manuella differentialsjärrar/öppna axlar (fram och bak), skydd för drivlinan, nödstyrningssystem och ljuddämpning.

† Bilden visas med måttabeller.

Bergskopans specifikationer gäller med Bridgestone 26,5 R25 VSDL L5 radialdäck.

(§) Uppmätt 100 mm (4 tum) bakom spetsen av skärstål med skopans ledbult som vridpunkt enligt ISO 14397-2:2007.

(Med däcknedtryckning) Uppfyller alla krav i ISO 14397-1:2007, avsnitt 1 t.o.m. 6, vilket kräver 2 % verifiering mellan beräkningar och test.

(Ingen däcknedtryckning) Uppfyller ISO 14397-1:2007 avsnitt 1 t.o.m. 5.

Andra skopor finns och erbjudanden varierar beroende på region. Kontakta Cat-återförsäljaren om du vill ha mer information.

972 XE Hjullastare Specifikationer

Driftspecifikationer – skopor (forts.)

Länkage		Standardlänkage	
Typ av skopa		Sidtömning – direktinfästning	Sidtömning – krokfäste – Fusion
Typ av skärstål		Bultmonterade skärstål	Bultmonterade skärstål
Kapacitet – nominell	m ³	3,60	3,60
	yd ³	4,75	4,75
Kapacitet – nominell vid 110 % fyllningsfaktor	m ³	4,00	4,00
	yd ³	5,25	5,25
Bredd	millimeter	3 677	3 677
	fot/tum	12 fot 0 tum	12 fot 0 tum
16† Tömningshöjd vid max. lyft och 45° tömning	millimeter	3 117	3 070
	fot/tum	10 fot 2 tum	10 fot 0 tum
17† Räckvidd vid max. lyft och 45° tömning	millimeter	1 247	1 322
	fot/tum	4 fot 1 tum	4 fot 4 tum
Räckvidd med lyftarmen och skopan i horisontellt läge	millimeter	2 981	3 067
	fot/tum	9 fot 9 tum	10 fot 0 tum
A† Grävdjup	millimeter	104	84
	tum	4,1 tum	3,3 tum
12† Total längd	millimeter	9 243	9314
	fot/tum	30 fot 4 tum	30 fot 7 tum
B† Total höjd med skopan i max. lyfthöjd	millimeter	6004	6 074
	fot/tum	19 fot 9 tum	20 fot 0 tum
Vändradie för lastare med skopan i bärläge	millimeter	7 800	7 910
	fot/tum	25 fot 8 tum	26 fot 0 tum
Statisk tipplast, rak (med däcknedtryckning)	kg	17 294	15 517
	lb	38 117	34,200
Statisk tipplast, rak (ingen däcknedtryckning)	kg	18 381	16 426
	lb	40,511	36,205
Statisk tipplast, svängd (med däcknedtryckning)	kg	15 038	13 436
	lb	33,144	29,614
Statisk tipplast, utstyrd (ingen däcknedtryckning)	kg	16 146	14 369
	lb	35,585	31,671
Brytkraft (§)	kN	198	182
	lbf	44,572	41,106
Arbetsvikt*	kg	25 347	25 884
	lb	55,864	57,048

* Angivna värden för statisk tipplast och arbetsvikt baseras på en maskinkonfiguration med Bridgestone 26.5R25 VJT L3-radialdäck, fyllda tankar, förare, standardmotvikt, lastarmsfjädring, kallstart, stänkskärmar för körning på väg, Product Link™, manuella differentialspärrear/öppna axlar (fram och bak), skydd för drivlinan, nödstyrningssystem och ljuddämpning.

† Bilden visas med måttabeller.

Bergskopans specifikationer gäller med Bridgestone 26,5 R25 VSDL L5 radialdäck.

(§) Uppmätt 100 mm (4 tum) bakom spetsen av skärstål med skopans ledbult som vridpunkt enligt ISO 14397-2:2007.

(Med däcknedtryckning) Uppfyller alla krav i ISO 14397-1:2007, avsnitt 1 t.o.m. 6, vilket kräver 2 % verifiering mellan beräkningar och test.

(Ingen däcknedtryckning) Uppfyller ISO 14397-1:2007 avsnitt 1 t.o.m. 5.

Andra skopor finns och erbjudanden varierar beroende på region. Kontakta Cat-återförsäljaren om du vill ha mer information.

Driftspecifikationer – skopor

Länkage		Höglyftlänkage					
Typ av skopa		Standard – direktinfästning					
Typ av skärstål		Bultmonterade skärstål	Tänder och kantsegment	Bultmonterade skärstål	Tänder och kantsegment	Bultmonterade skärstål	Tänder och kantsegment
Kapacitet – nominell	m ³	4,20	4,20	4,60	4,60	4,80	4,80
	yd ³	5,50	5,50	6,00	6,00	6,25	6,25
Kapacitet – nominell vid 110 % fyllningsfaktor	m ³	4,60	4,60	5,10	5,10	5,30	5,30
	yd ³	6,00	6,00	6,75	6,75	7,00	7,00
Bredd	millimeter	3 220	3 271	3 220	3 271	3 220	3 271
	fot/tum	10 fot 6 tum	10 fot 8 tum	10 fot 6 tum	10 fot 8 tum	10 fot 6 tum	10 fot 8 tum
16† Tömningshöjd vid max. lyft och 45° tömning	millimeter	3 565	3 412	3 528	3 374	3 495	3 340
	fot/tum	11 fot 8 tum	11 fot 2 tum	11 fot 6 tum	11 fot 0 tum	11 fot 5 tum	10 fot 11 tum
17† Räckvidd vid max. lyft och 45° tömning	millimeter	1 317	1 455	1 348	1 485	1 377	1 514
	fot/tum	4 fot 3 tum	4 fot 9 tum	4 fot 5 tum	4 fot 10 tum	4 fot 6 tum	4 fot 11 tum
Räckvidd med lyftarmen och skopan i horisontellt läge	millimeter	3 191	3 396	3 240	3 445	3 285	3 490
	fot/tum	10 fot 5 tum	11 tum 1 fot	10 fot 7 tum	11 tum 3 fot	10 fot 9 tum	11 fot 5 tum
A† Grävdjup	millimeter	93	93	93	93	93	93
	tum	3,6 tum	3,6 tum	3,6 tum	3,6 tum	3,6 tum	3,6 tum
12† Total längd	millimeter	9 511	9 732	9 560	9 781	9 605	9 826
	fot/tum	31 fot 3 tum	32 fot 0 tum	31 fot 5 tum	32 fot 2 tum	31 fot 7 tum	32 fot 3 tum
B† Total höjd med skopan i max. lyfthöjd	millimeter	6 278	6 278	6 536	6 536	6 372	6 372
	fot/tum	20 fot 8 tum	20 fot 8 tum	21 fot 6 tum	21 fot 6 tum	20 fot 11 tum	20 fot 11 tum
Vändradie för lastare med skopan i bärläge	millimeter	7 742	7 836	7 756	7 851	7 770	7 865
	fot/tum	25 fot 5 tum	25 fot 9 tum	25 fot 6 tum	25 fot 10 tum	25 fot 6 tum	25 fot 10 tum
Statisk tipplast, rak (med däcknedtryckning)	kg	17 135	16 957	17 058	16 879	17 107	16 927
	lb	37,767	37 374	37,597	37,202	37,705	37,308
Statisk tipplast, rak (ingen däcknedtryckning)	kg	18 150	17 970	18 085	17 903	18 142	17 959
	lb	40,004	39,606	39,860	39,459	39,985	39,582
Statisk tipplast, svängd (med däcknedtryckning)	kg	14 911	14 733	14 835	14 655	14 884	14 704
	lb	32,865	32,471	32,696	32,301	32,805	32,407
Statisk tipplast, utstyrd (ingen däcknedtryckning)	kg	15 942	15 761	15 876	15 695	15 933	15 750
	lb	35,136	34,738	34,992	34,592	35,117	34,714
Brytkraft (§)	kN	203	201	196	194	190	187
	lbf	45,826	45,241	44,165	43,588	42,797	42,229
Arbetsvikt*	kg	24 904	25 042	24 964	25 102	24 892	25 030
	lb	54,888	55,191	55 021	55,325	54,862	55,166

* Angivna värden för statisk tipplast och arbetsvikt baseras på en maskinkonfiguration med Bridgestone 26.5R25 VJT L3-radialdäck, fyllda tankar, förare, standardmotvikt, lastarmsfjädring, kallstart, stänkskärmar för körning på väg, Product Link™, manuella differentialsjärrar/öppna axlar (fram och bak), skydd för drivlinan, nödstyrningssystem och ljuddämpning.

† Bilden visas med måttabeller.

Bergskopans specifikationer gäller med Bridgestone 26,5 R25 VSDL L5 radialdäck.

(§) Uppmätt 100 mm (4 tum) bakom spetsen av skärstål med skopans ledbult som vridpunkt enligt ISO 14397-2:2007.

(Med däcknedtryckning) Uppfyller alla krav i ISO 14397-1:2007, avsnitt 1 t.o.m. 6, vilket kräver 2 % verifiering mellan beräkningar och test.

(Ingen däcknedtryckning) Uppfyller ISO 14397-1:2007 avsnitt 1 t.o.m. 5.

Andra skopor finns och erbjudanden varierar beroende på region. Kontakta Cat-återförsäljaren om du vill ha mer information.

972 XE Hjullastare Specifikationer

Driftspecifikationer – skopor (forts.)

Länkage		Höglyftlänkage		
Typ av skopa		Standardskopa – direktinfästning – nötning		
Typ av skärstål		Bultmonterade skärstål	Bultmonterade skärstål	Bultmonterade skärstål
Kapacitet – nominell	m ³	5,10	5,30	5,50
	yd ³	6,75	7,00	7,25
Kapacitet – nominell vid 110 % fyllningsfaktor	m ³	5,60	5,80	6,10
	yd ³	7,25	7,50	8,00
Bredd	millimeter	3 357	3 357	3 357
	fot/tum	11 fot 0 tum	11 fot 0 tum	11 fot 0 tum
16† Tömningshöjd vid max. lyft och 45° tömning	millimeter	3 468	3 440	3 413
	fot/tum	11 fot 4 tum	11 tum 3 fot	11 fot 2 tum
17† Räckvidd vid max. lyft och 45° tömning	millimeter	1 395	1 419	1 444
	fot/tum	4 fot 6 tum	4 fot 7 tum	4 fot 8 tum
Räckvidd med lyftarmen och skopan i horisontellt läge	millimeter	3317	3 354	3 392
	fot/tum	10 fot 10 tum	11 fot 0 tum	11 tum 1 fot
A† Grävdjup	millimeter	98	98	98
	tum	3,8 tum	3,8 tum	3,8 tum
12† Total längd	millimeter	9 640	9 677	9715
	fot/tum	31 fot 8 tum	31 fot 9 tum	31 fot 11 tum
B† Total höjd med skopan i max. lyfthöjd	millimeter	6576	6612	6 634
	fot/tum	21 fot 7 tum	21 fot 9 tum	21 fot 10 tum
Vändradie för lastare med skopan i bärläge	millimeter	7 842	7854	7865
	fot/tum	25 fot 9 tum	25 fot 10 tum	25 fot 10 tum
Statisk tipplast, rak (med däknedtryckning)	kg	16 738	16 684	16 636
	lb	36,891	36,772	36 667
Statisk tipplast, rak (ingen däknedtryckning)	kg	17 767	17 719	17 678
	lb	39,158	39,054	38,964
Statisk tipplast, svängd (med däknedtryckning)	kg	14 518	14 465	14 417
	lb	31,999	31,881	31,775
Statisk tipplast, utstyrd (ingen däknedtryckning)	kg	15 562	15 515	15 473
	lb	34,300	34,195	34,104
Brytkraft (§)	kN	184	179	175
	lbf	41,453	40,378	39,330
Arbetsvikt*	kg	25 201	25 243	25 281
	lb	55,543	55,635	55,719

* Angivna värden för statisk tipplast och arbetsvikt baseras på en maskinkonfiguration med Bridgestone 26.5R25 VJT L3-radialdäck, fyllda tankar, förare, standardmotvikt, lastarmsfjädring, kallstart, stänkskärmar för körning på väg, Product Link™, manuella differentialspärrear/öppna axlar (fram och bak), skydd för drivlinan, nödstyrningssystem och ljuddämpning.

† Bilden visas med måttabeller.

Bergskopans specifikationer gäller med Bridgestone 26,5 R25 VSDL L5 radialdäck.

(§) Uppmätt 100 mm (4 tum) bakom spetsen av skärstål med skopans ledbult som vridpunkt enligt ISO 14397-2:2007.

(Med däknedtryckning) Uppfyller alla krav i ISO 14397-1:2007, avsnitt 1 t.o.m. 6, vilket kräver 2 % verifiering mellan beräkningar och test.

(Ingen däknedtryckning) Uppfyller ISO 14397-1:2007 avsnitt 1 t.o.m. 5.

Andra skopor finns och erbjudanden varierar beroende på region. Kontakta Cat-återförsäljaren om du vill ha mer information.

Driftspecifikationer – skopor (forts.)

Länkage		Höglyftlänkage					
Typ av skopa		Standardskopa – krokfäste – fusion					
Typ av skärstål		Bultmonterade skärstål	Tänder och kantsegment	Bultmonterade skärstål	Tänder och kantsegment	Bultmonterade skärstål	Tänder och kantsegment
Kapacitet – nominell	m ³	4,20	4,20	4,40	4,40	4,60	4,60
	yd ³	5,50	5,50	5,75	5,75	6,00	6,00
Kapacitet – nominell vid 110 % fyllningsfaktor	m ³	4,60	4,60	4,80	4,80	5,10	5,10
	yd ³	6,00	6,00	6,25	6,25	6,75	6,75
Bredd	millimeter	3 220	3 271	3 220	3 271	3 220	3 271
	fot/tum	10 fot 6 tum	10 fot 8 tum	10 fot 6 tum	10 fot 8 tum	10 fot 6 tum	10 fot 8 tum
16† Tömningshöjd vid max. lyft och 45° tömning	millimeter	3 535	3 382	3541	3 387	3 498	3343
	fot/tum	11 fot 7 tum	11 tum 1 fot	11 fot 7 tum	11 tum 1 fot	11 fot 5 tum	10 fot 11 tum
17† Räckvidd vid max. lyft och 45° tömning	millimeter	1352	1 490	1 347	1 485	1383	1 520
	fot/tum	4 fot 5 tum	4 fot 10 tum	4 fot 5 tum	4 fot 10 tum	4 fot 6 tum	4 fot 11 tum
Räckvidd med lyftarmen och skopan i horisontellt läge	millimeter	3236	3 441	3 229	3 434	3 286	3 491
	fot/tum	10 fot 7 tum	11 tum 3 fot	10 fot 7 tum	11 tum 3 fot	10 fot 9 tum	11 fot 5 tum
A† Gräv djup	millimeter	93	93	93	93	93	93
	tum	3,6 tum	3,6 tum	3,6 tum	3,6 tum	3,6 tum	3,6 tum
12† Total längd	millimeter	9556	9778	9549	9771	9606	9 827
	fot/tum	31 fot 5 tum	32 fot 1 tum	31 fot 4 tum	32 fot 1 tum	31 fot 7 tum	32 fot 3 tum
B† Total höjd med skopan i max. lyfthöjd	millimeter	6 377	6 377	6 546	6 546	6 551	6 551
	fot/tum	21 fot 0 tum	21 fot 0 tum	21 fot 6 tum	21 fot 6 tum	21 fot 6 tum	21 fot 6 tum
Vändradie för lastare med skopan i bärläge	millimeter	7 774	7 873	7 772	7871	7 790	7890
	fot/tum	25 fot 7 tum	25 fot 10 tum	25 fot 6 tum	25 fot 10 tum	25 fot 7 tum	25 fot 11 tum
Statisk tipplast, rak (med däcknedtryckning)	kg	16 667	16 489	16 673	16 495	16 551	16 372
	lb	36,734	36,342	36,747	36,355	36,479	36,085
Statisk tipplast, rak (ingen däcknedtryckning)	kg	17 675	17 495	17 691	17 510	17 570	17 389
	lb	38,957	38 560	38,992	38,594	38 726	38,326
Statisk tipplast, svängd (med däcknedtryckning)	kg	14 459	14 281	14 459	14 280	14 343	14 164
	lb	31,868	31,476	31,867	31,474	31 613	31 219
Statisk tipplast, utstyrd (ingen däcknedtryckning)	kg	15 483	15 303	15 492	15 311	15 378	15 196
	lb	34,126	33,728	34,145	33,747	33,893	33,493
Brytkraft (§)	kN	197	194	197	195	189	187
	lbf	44 294	43,717	44,461	43,883	42,664	42,095
Arbetsvikt*	kg	25 278	25 416	25 320	25 458	25 379	25 517
	lb	55,713	56,017	55,805	56,109	55,934	56,238

* Angivna värden för statisk tipplast och arbetsvikt baseras på en maskinkonfiguration med Bridgestone 26.5R25 VJT L3-radialdäck, fyllda tankar, förare, standardmotvikt, lastarmsfjädring, kallstart, stänkskärmar för körning på väg, Product Link™, manuella differentialsjärrar/öppna axlar (fram och bak), skydd för drivlinan, nödstyrningssystem och ljuddämpning.

† Bilden visas med måttabeller.

Bergskopans specifikationer gäller med Bridgestone 26,5 R25 VSDL L5 radialdäck.

(§) Uppmätt 100 mm (4 tum) bakom spetsen av skärstål med skopans ledbult som vridpunkt enligt ISO 14397-2:2007.

(Med däcknedtryckning) Uppfyller alla krav i ISO 14397-1:2007, avsnitt 1 t.o.m. 6, vilket kräver 2 % verifiering mellan beräkningar och test.

(Ingen däcknedtryckning) Uppfyller ISO 14397-1:2007 avsnitt 1 t.o.m. 5.

Andra skopor finns och erbjudanden varierar beroende på region. Kontakta Cat-återförsäljaren om du vill ha mer information.

972 XE Hjullastare Specifikationer

Driftspecifikationer – skopor (forts.)

Länkage		Höglyftlänkage			
Typ av skopa		Standardskopa – krokfäste – fusion			
Typ av skärstål		Bultmonterade skärstål	Tänder och kantsegment	Bultmonterade skärstål	Tänder och kantsegment
Kapacitet – nominell	m ³	4,80	4,80	5,00	5,00
	yd ³	6,25	6,25	6,50	6,50
Kapacitet – nominell vid 110 % fyllningsfaktor	m ³	5,30	5,30	5,50	5,50
	yd ³	7,00	7,00	7,25	7,25
Bredd	millimeter	3 220	3 271	3 220	3 271
	fot/tum	10 fot 6 tum	10 fot 8 tum	10 fot 6 tum	10 fot 8 tum
16† Tömningshöjd vid max. lyft och 45° tömning	millimeter	3471	3316	3 447	3 292
	fot/tum	11 fot 4 tum	10 fot 10 tum	11 tum 3 fot	10 fot 9 tum
17† Räckvidd vid max. lyft och 45° tömning	millimeter	1 404	1541	1 425	1 561
	fot/tum	4 fot 7 tum	5 fot 0 tum	4 fot 8 tum	5 fot 1 tum
Räckvidd med lyftarmen och skopan i horisontellt läge	millimeter	3 321	3 526	3 353	3558
	fot/tum	10 fot 10 tum	11 fot 6 tum	11 fot 0 tum	11 fot 8 tum
A† Grävdjup	millimeter	93	93	93	93
	tum	3,6 tum	3,6 tum	3,6 tum	3,6 tum
12† Total längd	millimeter	9641	9 862	9 673	9895
	fot/tum	31 fot 8 tum	32 fot 5 tum	31 fot 9 tum	32 fot 6 tum
B† Total höjd med skopan i max. lyfthöjd	millimeter	6611	6611	6 636	6 636
	fot/tum	21 fot 9 tum	21 fot 9 tum	21 fot 10 tum	21 fot 10 tum
Vändradie för lastare med skopan i bärläge	millimeter	7801	7901	7 812	7912
	fot/tum	25 fot 8 tum	26 fot 0 tum	25 fot 8 tum	26 fot 0 tum
Statisk tipplast, rak (med däcknedtryckning)	kg	16 558	16 378	16 452	16 271
	lb	36 494	36 097	36,261	35,863
Statisk tipplast, rak (ingen däcknedtryckning)	kg	17 584	17 401	17 481	17 298
	lb	38,755	38,353	38,529	38,126
Statisk tipplast, svängd (med däcknedtryckning)	kg	14 349	14 169	14 243	14 063
	lb	31,626	31,229	31,393	30,995
Statisk tipplast, utstyrd (ingen däcknedtryckning)	kg	15 390	15 208	15 287	15 104
	lb	33,920	33,518	33,694	33,291
Brytkraft (§)	kN	185	182	180	178
	lbf	41,649	41,086	40,658	40,101
Arbetsvikt*	kg	25 374	25 512	25 465	25 602
	lb	55,924	56,228	56,123	56,427

* Angivna värden för statisk tipplast och arbetsvikt baseras på en maskinconfiguration med Bridgestone 26.5R25 VJT L3-radialdäck, fyllda tankar, förare, standardmotvikt, lastarmsfjädring, kallstart, stänkskärmar för körning på väg, Product Link™, manuella differentialspärrar/öppna axlar (fram och bak), skydd för drivlinan, nödstyrningssystem och ljuddämpning.

† Bilden visas med måttabeller.

Bergskopans specifikationer gäller med Bridgestone 26,5 R25 VSDL L5 radialdäck.

(§) Uppmätt 100 mm (4 tum) bakom spetsen av skärstål med skopans ledbult som vridpunkt enligt ISO 14397-2:2007.

(Med däcknedtryckning) Uppfyller alla krav i ISO 14397-1:2007, avsnitt 1 t.o.m. 6, vilket kräver 2 % verifiering mellan beräkningar och test.

(Ingen däcknedtryckning) Uppfyller ISO 14397-1:2007 avsnitt 1 t.o.m. 5.

Andra skopor finns och erbjudanden varierar beroende på region. Kontakta Cat-återförsäljaren om du vill ha mer information.

Driftspecifikationer – skopor (forts.)

Länkage		Höglyftlänkage					
Typ av skopa		Plan botten – direktinfästning					
Typ av skärstål		Bultmonterade skärstål	Tänder och kantsegment	Bultmonterade skärstål	Tänder och kantsegment	Bultmonterade skärstål	Tänder och kantsegment
Kapacitet – nominell	m ³	4,40	4,40	4,60	4,60	4,80	4,80
	yd ³	5,75	5,75	6,00	6,00	6,25	6,25
Kapacitet – nominell vid 110 % fyllningsfaktor	m ³	4,80	4,80	5,10	5,10	5,30	5,30
	yd ³	6,25	6,25	6,75	6,75	7,00	7,00
Bredd	millimeter	3 220	3271.4	3 220	3 271	3 220	3 271
	fot/tum	10 fot 6 tum	10 fot 8 tum	10 fot 6 tum	10 fot 8 tum	10 fot 6 tum	10 fot 8 tum
16† Tömningshöjd vid max. lyft och 45° tömning	millimeter	3 485	3 323	3 461	3 298	3 439	3 277
	fot/tum	11 fot 5 tum	10 fot 10 tum	11 fot 4 tum	10 fot 9 tum	11 tum 3 fot	10 fot 9 tum
17† Räckvidd vid max. lyft och 45° tömning	millimeter	1 246	1 373	1 271	1 398	1292	1 419
	fot/tum	4 fot 1 tum	4 fot 6 tum	4 fot 2 tum	4 fot 7 tum	4 fot 2 tum	4 fot 7 tum
Räckvidd med lyftarmen och skopan i horisontellt läge	millimeter	3 215	3 420	3 250	3 455	3 280	3 485
	fot/tum	10 fot 6 tum	11 fot 2 tum	10 fot 7 tum	11 fot 4 tum	10 fot 9 tum	11 fot 5 tum
A† Grävdjup	millimeter	93	93	93	93	93	93
	tum	3,6 tum	3,6 tum	3,6 tum	3,6 tum	3,6 tum	3,6 tum
12† Total längd	millimeter	9535	9 756	9 570	9791	9600	9821
	fot/tum	31 fot 4 tum	32 fot 1 tum	31 fot 5 tum	32 fot 2 tum	31 fot 6 tum	32 fot 3 tum
B† Total höjd med skopan i max. lyfthöjd	millimeter	6 496	6 496	6499	6 503	6534	6534
	fot/tum	21 fot 4 tum	21 fot 4 tum	21 fot 4 tum	21 fot 4 tum	21 fot 6 tum	21 fot 6 tum
Vändradie för lastare med skopan i bärläge	millimeter	7 749	7 843	7759	7854	7 768	7 863
	fot/tum	25 fot 6 tum	25 fot 9 tum	25 fot 6 tum	25 fot 10 tum	25 fot 6 tum	25 fot 10 tum
Statisk tipplast, rak (med däcknedtryckning)	kg	16 852	16 676	16 936	16 827	16 970	16 790
	lb	37,143	36 754	37,328	37,088	37,402	37,007
Statisk tipplast, rak (ingen däcknedtryckning)	kg	17 842	17 663	17 941	17 834	17 985	17 803
	lb	39,324	38,931	39,543	39,307	39,640	39,239
Statisk tipplast, svängd (med däcknedtryckning)	kg	14 659	14 482	14 730	14 615	14 757	14 577
	lb	32,309	31,920	32,466	32,211	32,525	32,129
Statisk tipplast, utstyrd (ingen däcknedtryckning)	kg	15 665	15 487	15 751	15 638	15 788	15 606
	lb	34 527	34,133	34,716	34,466	34,797	34,396
Brytkraft (§)	kN	200	197	195	192	191	188
	lbf	44,957	44,376	43,861	43,303	42,934	42,364
Arbetsvikt*	kg	24 961	25 099	24 956	25 076	24 972	25 110
	lb	55,013	55,317	55,003	55,267	55,039	55 342

* Angivna värden för statisk tipplast och arbetsvikt baseras på en maskinkonfiguration med Bridgestone 26.5R25 VJT L3-radialdäck, fyllda tankar, förare, standardmotvikt, lastarmsfjädring, kallstart, stänkskärmar för körning på väg, Product Link™, manuella differentialsjärrar/öppna axlar (fram och bak), skydd för drivlinan, nödstyrningssystem och ljuddämpning.

† Bilden visas med måttabeller.

Bergskopans specifikationer gäller med Bridgestone 26,5 R25 VSDL L5 radialdäck.

(§) Uppmätt 100 mm (4 tum) bakom spetsen av skärstål med skopans ledbult som vridpunkt enligt ISO 14397-2:2007.

(Med däcknedtryckning) Uppfyller alla krav i ISO 14397-1:2007, avsnitt 1 t.o.m. 6, vilket kräver 2 % verifiering mellan beräkningar och test.

(Ingen däcknedtryckning) Uppfyller ISO 14397-1:2007 avsnitt 1 t.o.m. 5.

Andra skopor finns och erbjudanden varierar beroende på region. Kontakta Cat-återförsäljaren om du vill ha mer information.

972 XE Hjullastare Specifikationer

Driftspecifikationer – skopor (forts.)

Länkage		Höglyftlänkage			
Typ av skopa		Plan botten – direktinfästning			
Typ av skärstål		Bultmonterade skärstål	Tänder och kantsegment	Bultmonterade skärstål	Tänder och kantsegment
Kapacitet – nominell	m ³	5,00	5,00	5,20	5,20
	yd ³	6,50	6,50	6,75	6,75
Kapacitet – nominell vid 110 % fyllningsfaktor	m ³	5,50	5,50	5,70	5,70
	yd ³	7,25	7,25	7,50	7,50
Bredd	millimeter	3 220	3 271	3 220	3 271
	fot/tum	10 fot 6 tum	10 fot 8 tum	10 fot 6 tum	10 fot 8 tum
16† Tömningshöjd vid max. lyft och 45° tömning	millimeter	3411	3 248	3 390	3 227
	fot/tum	11 fot 2 tum	10 fot 7 tum	11 tum 1 fot	10 fot 7 tum
17† Räckvidd vid max. lyft och 45° tömning	millimeter	1 320	1 447	1 342	1 468
	fot/tum	4 fot 4 tum	4 fot 8 tum	4 fot 4 tum	4 fot 9 tum
Räckvidd med lyftarmen och skopan i horisontellt läge	millimeter	3 320	3525	3350	3555
	fot/tum	10 fot 10 tum	11 fot 6 tum	10 fot 11 tum	11 fot 7 tum
A† Grävdjup	millimeter	93	93	93	93
	tum	3,6 tum	3,6 tum	3,6 tum	3,6 tum
12† Total längd	millimeter	9 640	9861	9 670	9891
	fot/tum	31 fot 8 tum	32 fot 5 tum	31 fot 9 tum	32 fot 6 tum
B† Total höjd med skopan i max. lyfthöjd	millimeter	6563	6563	6605	6605
	fot/tum	21 fot 7 tum	21 fot 7 tum	21 fot 9 tum	21 fot 9 tum
Vändradie för lastare med skopan i bärläge	millimeter	7 780	7 876	7789	7 885
	fot/tum	25 fot 7 tum	25 fot 11 tum	25 fot 7 tum	25 fot 11 tum
Statisk tipplast, rak (med däcknedtryckning)	kg	16 916	16 736	16 878	16 697
	lb	37 283	36,886	37 200	36,802
Statisk tipplast, rak (ingen däcknedtryckning)	kg	17 939	17 757	17 908	17 724
	lb	39 539	39,136	39,469	39 065
Statisk tipplast, svängd (med däcknedtryckning)	kg	14 702	14 522	14 664	14 483
	lb	32,405	32,007	32,321	31,922
Statisk tipplast, utstyrd (ingen däcknedtryckning)	kg	15 741	15 558	15 709	15 525
	lb	34,694	34,291	34,623	34,219
Brytkraft (§)	kN	185	183	181	179
	lbf	41,718	41,156	40 848	40,290
Arbetsvikt*	kg	25 022	25 160	25 057	25 195
	lb	55,148	55,452	55,225	55,529

* Angivna värden för statisk tipplast och arbetsvikt baseras på en maskinkonfiguration med Bridgestone 26.5R25 VJT L3-radialdäck, fyllda tankar, förare, standardmotvikt, lastarmsfjädring, kallstart, stänkskärmar för körning på väg, Product Link™, manuella differentialsjärrar/öppna axlar (fram och bak), skydd för drivlinan, nödstyrningssystem och ljuddämpning.

† Bilden visas med måttabeller.

Bergskopans specifikationer gäller med Bridgestone 26,5 R25 VSDL L5 radialdäck.

(§) Uppmätt 100 mm (4 tum) bakom spetsen av skärstål med skopans ledbult som vridpunkt enligt ISO 14397-2:2007.

(Med däcknedtryckning) Uppfyller alla krav i ISO 14397-1:2007, avsnitt 1 t.o.m. 6, vilket kräver 2 % verifiering mellan beräkningar och test.

(Ingen däcknedtryckning) Uppfyller ISO 14397-1:2007 avsnitt 1 t.o.m. 5.

Andra skopor finns och erbjudanden varierar beroende på region. Kontakta Cat-återförsäljaren om du vill ha mer information.

Driftspecifikationer – skopor (forts.)

Länkage		Höglyftlänkage			
Typ av skopa		Plan botten – direktinfästning – nötning			
Typ av skärstål		Bultmonterade skärstål	Tänder och kantsegment	Bultmonterade skärstål	Tänder och kantsegment
Kapacitet – nominell	m ³	4,60	4,60	4,80	4,80
	yd ³	6,00	6,00	6,25	6,25
Kapacitet – nominell vid 110 % fyllningsfaktor	m ³	5,10	5,10	5,30	5,30
	yd ³	6,75	6,75	7,00	7,00
Bredd	millimeter	3 220	3 271	3 220	3 271
	fot/tum	10 fot 6 tum	10 fot 8 tum	10 fot 6 tum	10 fot 8 tum
16† Tömningshöjd vid max. lyft och 45° tömning	millimeter	3 461	3 298	3 439	3 277
	fot/tum	11 fot 4 tum	10 fot 9 tum	11 tum 3 fot	10 fot 9 tum
17† Räckvidd vid max. lyft och 45° tömning	millimeter	1 271	1 398	1 292	1 419
	fot/tum	4 fot 2 tum	4 fot 7 tum	4 fot 2 tum	4 fot 7 tum
Räckvidd med lyftarmen och skopan i horisontellt läge	millimeter	3 250	3 455	3 280	3 485
	fot/tum	10 fot 7 tum	11 fot 4 tum	10 fot 9 tum	11 fot 5 tum
A† Grävdjup	millimeter	93	93	93	93
	tum	3,6 tum	3,6 tum	3,6 tum	3,6 tum
12† Total längd	millimeter	9 570	9 791	9 600	9 821
	fot/tum	31 fot 5 tum	32 fot 2 tum	31 fot 6 tum	32 fot 3 tum
B† Total höjd med skopan i max. lyfthöjd	millimeter	6 503	6 503	6 534	6 534
	fot/tum	21 fot 4 tum	21 fot 4 tum	21 fot 6 tum	21 fot 6 tum
Vändradie för lastare med skopan i bärläge	millimeter	7 759	7 854	7 768	7 863
	fot/tum	25 fot 6 tum	25 fot 10 tum	25 fot 6 tum	25 fot 10 tum
Statisk tipplast, rak (med däcknedtryckning)	kg	16 861	16 683	16 821	16 642
	lb	37 163	36,769	37 074	36,679
Statisk tipplast, rak (ingen däcknedtryckning)	kg	17 869	17 688	17 834	17 653
	lb	39,384	38,985	39,308	38,907
Statisk tipplast, svängd (med däcknedtryckning)	kg	14 649	14 470	14 608	14 428
	lb	32,287	31,893	32,196	31 800
Statisk tipplast, utstyrd (ingen däcknedtryckning)	kg	15 672	15 491	15 637	15 455
	lb	34,543	34,144	34,464	34,064
Brytkraft (§)	kN	194	192	190	187
	lbf	43,747	43,172	42,796	42,227
Arbetsvikt*	kg	25 079	25 217	25 116	25 254
	lb	55,274	55,578	55,356	55,660

* Angivna värden för statisk tipplast och arbetsvikt baseras på en maskinkonfiguration med Bridgestone 26.5R25 VJT L3-radialdäck, fyllda tankar, förare, standardmotvikt, lastarmsfjädring, kallstart, stänkskärmar för körning på väg, Product Link™, manuella differentialsjärrar/öppna axlar (fram och bak), skydd för drivlinan, nödstyrningssystem och ljuddämpning.

† Bilden visas med måttabeller.

Bergskopans specifikationer gäller med Bridgestone 26,5 R25 VSDL L5 radialdäck.

(§) Uppmätt 100 mm (4 tum) bakom spetsen av skärstål med skopans ledbult som vridpunkt enligt ISO 14397-2:2007.

(Med däcknedtryckning) Uppfyller alla krav i ISO 14397-1:2007, avsnitt 1 t.o.m. 6, vilket kräver 2 % verifiering mellan beräkningar och test.

(Ingen däcknedtryckning) Uppfyller ISO 14397-1:2007 avsnitt 1 t.o.m. 5.

Andra skopor finns och erbjudanden varierar beroende på region. Kontakta Cat-återförsäljaren om du vill ha mer information.

972 XE Hjullastare Specifikationer

Driftspecifikationer – skopor (forts.)

Länkage		Höglyftlänkage				
Typ av skopa		Plan botten – direktinfästning – nötning				Plan botten – direktinfästning – lätt material
Typ av skärstål		Bultmonterade skärstål	Tänder och kantsegment	Bultmonterade skärstål	Tänder och kantsegment	Bultmonterade skärstål
Kapacitet – nominell	m ³	5,00	5,00	5,20	5,20	10,00
	yd ³	6,50	6,50	6,75	6,75	13,00
Kapacitet – nominell vid 110 % fyllningsfaktor	m ³	5,50	5,50	5,70	5,70	10,90
	yd ³	7,25	7,25	7,50	7,50	14,25
Bredd	millimeter	3 220	3 271	3 220	3 271	3 943
	fot/tum	10 fot 6 tum	10 fot 8 tum	10 fot 6 tum	10 fot 8 tum	12 fot 11 tum
16† Tömningshöjd vid max. lyft och 45° tömning	millimeter	3411	3 248	3 390	3 227	3 153
	fot/tum	11 fot 2 tum	10 fot 7 tum	11 fot 1 tum	10 fot 7 tum	10 fot 4 tum
17† Räckvidd vid max. lyft och 45° tömning	millimeter	1 320	1 447	1 342	1 468	1 548
	fot/tum	4 fot 4 tum	4 fot 8 tum	4 fot 4 tum	4 fot 9 tum	5 fot 0 tum
Räckvidd med lyftarmen och skopan i horisontellt läge	millimeter	3 320	3525	3350	3555	3 663
	fot/tum	10 fot 10 tum	11 fot 6 tum	10 fot 11 tum	11 fot 7 tum	12 fot 0 tum
A† Grävdjup	millimeter	93	93	93	93	114
	tum	3,6 tum	3,6 tum	3,6 tum	3,6 tum	4,5 tum
12† Total längd	millimeter	9 640	9861	9 670	9891	9997
	fot/tum	31 fot 8 tum	32 fot 5 tum	31 fot 9 tum	32 fot 6 tum	32 fot 10 tum
B† Total höjd med skopan i max. lyfthöjd	millimeter	6574	6574	6605	6605	7026
	fot/tum	21 fot 7 tum	21 fot 7 tum	21 fot 9 tum	21 fot 9 tum	23 fot 1 tum
Vändradie för lastare med skopan i bärläge	millimeter	7 780	7 876	7789	7 885	8 213
	fot/tum	25 fot 7 tum	25 fot 11 tum	25 fot 7 tum	25 fot 11 tum	27 fot 0 tum
Statisk tipplast, rak (med däcknedtryckning)	kg	16 759	16 579	16 717	16 536	17 000
	lb	36,938	36,541	36,845	36,447	37,469
Statisk tipplast, rak (ingen däcknedtryckning)	kg	17 780	17 598	17 744	17 561	18 146
	lb	39,189	38,786	39,109	38,705	39,994
Statisk tipplast, svängd (med däcknedtryckning)	kg	14 546	14 365	14 503	14 322	14 767
	lb	32,059	31 662	31,965	31,566	32 547
Statisk tipplast, utstyrd (ingen däcknedtryckning)	kg	15 582	15 400	15 545	15 362	15 924
	lb	34,344	33,941	34,263	33,858	35,097
Brytkraft (§)	kN	185	182	181	178	148
	lbf	41 574	41,012	40 700	40,142	33,358
Arbetsvikt*	kg	25 172	25 310	25 211	25 349	24 984
	lb	55,479	55,783	55,564	55,868	55 064

* Angivna värden för statisk tipplast och arbetsvikt baseras på en maskinkonfiguration med Bridgestone 26.5R25 VJT L3-radialdäck, fyllda tankar, förare, standardmotvikt, lastarmsfjädring, kallstart, stänkskärmar för körning på väg, Product Link™, manuella differentialsjärrar/öppna axlar (fram och bak), skydd för drivlinan, nödstyrningssystem och ljuddämpning.

† Bilden visas med måttabeller.

Bergskopans specifikationer gäller med Bridgestone 26,5 R25 VSDL L5 radialdäck.

(§) Uppmätt 100 mm (4 tum) bakom spetsen av skärstål med skopans ledbult som vridpunkt enligt ISO 14397-2:2007.

(Med däcknedtryckning) Uppfyller alla krav i ISO 14397-1:2007, avsnitt 1 t.o.m. 6, vilket kräver 2 % verifiering mellan beräkningar och test.

(Ingen däcknedtryckning) Uppfyller ISO 14397-1:2007 avsnitt 1 t.o.m. 5.

Andra skopor finns och erbjudanden varierar beroende på region. Kontakta Cat-återförsäljaren om du vill ha mer information.

Driftspecifikationer – skopor (forts.)

Länkage		Höglyftlänkage			
Typ av skopa		Plan botten – krokfäste – fusion			
Typ av skärstål		Bultmonterade skärstål	Tänder och kantsegment	Bultmonterade skärstål	Tänder och kantsegment
Kapacitet – nominell	m ³	4,40	4,40	4,60	4,60
	yd ³	5,75	5,75	6,00	6,00
Kapacitet – nominell vid 110 % fyllningsfaktor	m ³	4,80	4,80	5,10	5,10
	yd ³	6,25	6,25	6,75	6,75
Bredd	millimeter	3 220	3 271	3 220	3 271
	fot/tum	10 fot 6 tum	10 fot 8 tum	10 fot 6 tum	10 fot 8 tum
16† Tömningshöjd vid max. lyft och 45° tömning	millimeter	3436	3273	3 410	3 247
	fot/tum	11 tum 3 fot	10 fot 8 tum	11 fot 2 tum	10 fot 7 tum
17† Räckvidd vid max. lyft och 45° tömning	millimeter	1 296	1 423	1 321	1 448
	fot/tum	4 fot 3 tum	4 fot 8 tum	4 fot 4 tum	4 fot 9 tum
Räckvidd med lyftarmen och skopan i horisontellt läge	millimeter	3285	3490	3 321	3 526
	fot/tum	10 fot 9 tum	11 fot 5 tum	10 fot 10 tum	11 fot 6 tum
A† Grävdjup	millimeter	93	93	93	93
	tum	3,6 tum	3,6 tum	3,6 tum	3,6 tum
12† Total längd	millimeter	9605	9 826	9641	9 862
	fot/tum	31 fot 7 tum	32 fot 3 tum	31 fot 8 tum	32 fot 5 tum
B† Total höjd med skopan i max. lyfthöjd	millimeter	6537	6537	6540	6540
	fot/tum	21 fot 6 tum	21 fot 6 tum	21 fot 6 tum	21 fot 6 tum
Vändradie för lastare med skopan i bärläge	millimeter	7789	7 889	7801	7901
	fot/tum	25 fot 7 tum	25 fot 11 tum	25 fot 8 tum	26 fot 0 tum
Statisk tipplast, rak (med däcknedtryckning)	kg	16 234	16 058	16 398	16 220
	lb	35 779	35,392	36,142	35 750
Statisk tipplast, rak (ingen däcknedtryckning)	kg	17 215	17 037	17 398	17 218
	lb	37,943	37,551	38,346	37,949
Statisk tipplast, svängd (med däcknedtryckning)	kg	14 065	13 889	14 211	14 033
	lb	30,999	30,611	31,323	30 930
Statisk tipplast, utstyrd (ingen däcknedtryckning)	kg	15 063	14 885	15 227	15 046
	lb	33,199	32,807	33,561	33 163
Brytkraft (§)	kN	189	187	186	183
	lbf	42,647	42,079	41,848	41,286
Arbetsvikt*	kg	25 421	25 559	25 403	25 541
	lb	56,027	56,331	55,988	56,292

* Angivna värden för statisk tipplast och arbetsvikt baseras på en maskinconfiguration med Bridgestone 26.5R25 VJT L3-radialdäck, fyllda tankar, förare, standardmotvikt, lastarmsfjädring, kallstart, stänkskärmar för körning på väg, Product Link™, manuella differentialspärrar/öppna axlar (fram och bak), skydd för drivlinan, nödstyrningssystem och ljuddämpning.

† Bilden visas med måttabeller.

Bergskopans specifikationer gäller med Bridgestone 26,5 R25 VSDL L5 radialdäck.

(§) Uppmätt 100 mm (4 tum) bakom spetsen av skärstål med skopans ledbult som vridpunkt enligt ISO 14397-2:2007.

(Med däcknedtryckning) Uppfyller alla krav i ISO 14397-1:2007, avsnitt 1 t.o.m. 6, vilket kräver 2 % verifiering mellan beräkningar och test.

(Ingen däcknedtryckning) Uppfyller ISO 14397-1:2007 avsnitt 1 t.o.m. 5.

Andra skopor finns och erbjudanden varierar beroende på region. Kontakta Cat-återförsäljaren om du vill ha mer information.

972 XE Hjullastare Specifikationer

Driftspecifikationer – skopor (forts.)

Länkage		Höglyftlänkage			
Typ av skopa		Plan botten – krokfäste – fusion			
Typ av skärstål		Bultmonterade skärstål	Tänder och kantsegment	Bultmonterade skärstål	Tänder och kantsegment
Kapacitet – nominell	m ³	4,80	4,80	5,20	5,20
	yd ³	6,25	6,25	6,75	6,75
Kapacitet – nominell vid 110 % fyllningsfaktor	m ³	5,30	5,30	5,70	5,70
	yd ³	7,00	7,00	7,50	7,50
Bredd	millimeter	3 220	3 271	3 220	3 271
	fot/tum	10 fot 6 tum	10 fot 8 tum	10 fot 6 tum	10 fot 8 tum
16† Tömningshöjd vid max. lyft och 45° tömning	millimeter	3 389	3 226	3 340	3 177
	fot/tum	11 tum 1 fot	10 fot 7 tum	10 fot 11 tum	10 fot 5 tum
17† Räckvidd vid max. lyft och 45° tömning	millimeter	1 342	1469	1 392	1 519
	fot/tum	4 fot 4 tum	4 fot 9 tum	4 fot 6 tum	4 fot 11 tum
Räckvidd med lyftarmen och skopan i horisontellt läge	millimeter	3 351	3556	3 421	3626
	fot/tum	10 fot 11 tum	11 fot 8 tum	11 fot 2 tum	11 fot 10 tum
A† Grävdjup	millimeter	93	93	93	93
	tum	3,6 tum	3,6 tum	3,6 tum	3,6 tum
12† Total längd	millimeter	9 671	9892	9741	9962
	fot/tum	31 fot 9 tum	32 fot 6 tum	32 fot 0 tum	32 fot 9 tum
B† Total höjd med skopan i max. lyfthöjd	millimeter	6571	6571	6643	6643
	fot/tum	21 fot 7 tum	21 fot 7 tum	21 fot 10 tum	21 fot 10 tum
Vändradie för lastare med skopan i bärläge	millimeter	7 811	7911	7834	7935
	fot/tum	25 fot 8 tum	26 fot 0 tum	25 fot 9 tum	26 fot 1 tum
Statisk tippplast, rak (med däcknedtryckning)	kg	16 360	16 182	16 265	16 085
	lb	36,059	35,665	35,849	35,451
Statisk tippplast, rak (ingen däcknedtryckning)	kg	17 366	17 185	17 283	17 101
	lb	38,275	37,875	38,093	37 690
Statisk tippplast, svängd (med däcknedtryckning)	kg	14 173	13 994	14 077	13 896
	lb	31,238	30,843	31,025	30,627
Statisk tippplast, utstyrd (ingen däcknedtryckning)	kg	15 194	15 013	15 110	14 927
	lb	33,488	33,088	33 303	32,900
Brytkraft (§)	kN	182	179	173	171
	lbf	40,979	40,422	39,059	38,512
Arbetsvikt*	kg	25 438	25 576	25 527	25 665
	lb	56,064	56,368	56,260	56,564

* Angivna värden för statisk tippplast och arbetsvikt baseras på en maskinkonfiguration med Bridgestone 26.5R25 VJT L3-radialdäck, fyllda tankar, förare, standardmotvikt, lastarmsfjädring, kallstart, stänkskärmar för körning på väg, Product Link™, manuella differentialspärrar/öppna axlar (fram och bak), skydd för drivlinan, nödstyrningssystem och ljuddämpning.

† Bilden visas med måttabeller.

Bergskopans specifikationer gäller med Bridgestone 26,5 R25 VSDL L5 radialdäck.

(§) Uppmätt 100 mm (4 tum) bakom spetsen av skärstål med skopans ledbult som vridpunkt enligt ISO 14397-2:2007.

(Med däcknedtryckning) Uppfyller alla krav i ISO 14397-1:2007, avsnitt 1 t.o.m. 6, vilket kräver 2 % verifiering mellan beräkningar och test.

(Ingen däcknedtryckning) Uppfyller ISO 14397-1:2007 avsnitt 1 t.o.m. 5.

Andra skopor finns och erbjudanden varierar beroende på region. Kontakta Cat-återförsäljaren om du vill ha mer information.

Driftspecifikationer – skopor (forts.)

Länkage		Höglyftlänkage		
Typ av skopa		Hög tömningshöjd – direktinfästning		
Typ av skärstål		Bultmonterade skärstål	Bultmonterade skärstål	Bultmonterade skärstål
Kapacitet – nominell	m ³	7,60	9,20	11,10
	yd ³	10,00	12,00	14,50
Kapacitet – nominell vid 110 % fyllningsfaktor	m ³	8,40	10,10	12,20
	yd ³	11,00	13,25	16,00
Bredd	millimeter	3350	3 656	3 656
	fot/tum	10 fot 11 tum	11 fot 11 tum	11 fot 11 tum
16† Tömningshöjd vid max. lyft och 45° tömning	millimeter	2 980	2 924	2768
	fot/tum	9 fot 9 tum	9 fot 7 tum	9 fot 1 tum
17† Räckvidd vid max. lyft och 45° tömning	millimeter	1 751	1 808	1 963
	fot/tum	5 fot 8 tum	5 fot 11 tum	6 fot 5 tum
Räckvidd med lyftarmen och skopan i horisontellt läge	millimeter	3929	4 009	4 229
	fot/tum	12 fot 10 tum	13 fot 1 tum	13 fot 10 tum
A† Grävdjup	millimeter	63	63	63
	tum	2,5 tum	2,5 tum	2,5 tum
12† Total längd	millimeter	10 249	10 329	10 549
	fot/tum	33 fot 8 tum	33 fot 11 tum	34 fot 8 tum
B† Total höjd med skopan i max. lyfthöjd	millimeter	6949	7 031	7 254
	fot/tum	22 fot 10 tum	23 fot 1 tum	23 fot 10 tum
Vändradie för lastare med skopan i bärläge	millimeter	8063	8 223	8 300
	fot/tum	26 fot 6 tum	27 fot 0 tum	27 fot 3 tum
Statisk tipplast, rak (med däknedtryckning)	kg	15 128	14 881	14 596
	lb	33,343	32,798	32,170
Statisk tipplast, rak (ingen däknedtryckning)	kg	16 197	15 959	15 701
	lb	35,699	35,173	34,605
Statisk tipplast, svängd (med däknedtryckning)	kg	12 995	12 749	12 468
	lb	28,641	28,099	27,480
Statisk tipplast, utstyrd (ingen däknedtryckning)	kg	14 078	13 840	13 586
	lb	31,027	30,504	29 944
Brytkraft (§)	kN	131	125	111
	lbf	29,570	28,104	25,006
Arbetsvikt*	kg	26 014	26 230	26 437
	lb	57,335	57,811	58,267

* Angivna värden för statisk tipplast och arbetsvikt baseras på en maskinkonfiguration med Bridgestone 26.5R25 VJT L3-radialdäck, fyllda tankar, förare, standardmotvikt, lastarmsfjädring, kallstart, stänkskärmar för körning på väg, Product Link™, manuella differentialsjärrar/öppna axlar (fram och bak), skydd för drivlinan, nödstyrningssystem och ljuddämpning.

† Bilden visas med måttabeller.

Bergskopans specifikationer gäller med Bridgestone 26,5 R25 VSDL L5 radialdäck.

(§) Uppmätt 100 mm (4 tum) bakom spetsen av skärstål med skopans ledbult som vridpunkt enligt ISO 14397-2:2007.

(Med däknedtryckning) Uppfyller alla krav i ISO 14397-1:2007, avsnitt 1 t.o.m. 6, vilket kräver 2 % verifiering mellan beräkningar och test.

(Ingen däknedtryckning) Uppfyller ISO 14397-1:2007 avsnitt 1 t.o.m. 5.

Andra skopor finns och erbjudanden varierar beroende på region. Kontakta Cat-återförsäljaren om du vill ha mer information.

972 XE Hjullastare Specifikationer

Driftspecifikationer – skopor (forts.)

Länkage		Höglyftlänkage			
Typ av skopa		Hög tömningshöjd – krokfäste – Fusion			
Typ av skärstål		Bultmonterade skärstål	Bultmonterade skärstål	Bultmonterade skärstål	Bultmonterade skärstål
Kapacitet – nominell	m ³	5,35	7,60	9,20	11,10
	yd ³	7,00	10,00	12,00	14,50
Kapacitet – nominell vid 110 % fyllningsfaktor	m ³	5,90	8,40	10,10	12,20
	yd ³	7,75	11,00	13,25	16,00
Bredd	millimeter	3 059	3350	3 656	3 656
	fot/tum	10 fot 0 tum	10 fot 11 tum	11 fot 11 tum	11 fot 11 tum
16 † Tömningshöjd vid max. lyft och 45° tömning	millimeter	3 155	2 966	2 910	2754
	fot/tum	10 fot 4 tum	9 fot 8 tum	9 fot 6 tum	9 fot 0 tum
17 † Räckvidd vid max. lyft och 45° tömning	millimeter	1 544	1 765	1822	1 977
	fot/tum	5 fot 0 tum	5 fot 9 tum	5 fot 11 tum	6 fot 5 tum
Räckvidd med lyftarmen och skopan i horisontellt läge	millimeter	3 659	3949	4029	4 249
	fot/tum	12 fot 0 tum	12 fot 11 tum	13 fot 2 tum	13 fot 11 tum
A † Grävdjup	millimeter	116	63	63	63
	tum	4,5 tum	2,5 tum	2,5 tum	2,5 tum
12 † Total längd	millimeter	9 994	10 269	10 349	10 569
	fot/tum	32 fot 10 tum	33 fot 9 tum	34 fot 0 tum	34'9"
B † Total höjd med skopan i max. lyfthöjd	millimeter	6748	6961	7043	7 267
	fot/tum	22 fot 2 tum	22 fot 11 tum	23 fot 2 tum	23 fot 11 tum
Vändradie för lastare med skopan i bärläge	millimeter	7 853	8071	8 232	8310
	fot/tum	25 fot 10 tum	26 fot 6 tum	27 fot 1 tum	27 fot 4 tum
Statisk tipplast, rak (med däcknedtryckning)	kg	15 357	14 674	14 426	14 144
	lb	33,847	32,343	31,795	31,173
Statisk tipplast, rak (ingen däcknedtryckning)	kg	16 370	15 732	15 492	15 236
	lb	36,080	34 675	34,144	33,581
Statisk tipplast, svängd (med däcknedtryckning)	kg	13 216	12 548	12 301	12 023
	lb	29,129	27,656	27,111	26 500
Statisk tipplast, utstyrd (ingen däcknedtryckning)	kg	14 244	13 619	13 380	13 128
	lb	31 394	30,018	29,490	28,934
Brytkraft (§)	kN	147	130	123	110
	lbf	33,087	29,224	27,779	24,732
Arbetsvikt*	kg	25 912	26 493	26 709	26 916
	lb	57,109	58,390	58,866	59,322

* Angivna värden för statisk tipplast och arbetsvikt baseras på en maskinkonfiguration med Bridgestone 26.5R25 VJT L3-radialdäck, fyllda tankar, förare, standardmotvikt, lastarmsfjädring, kallstart, stänkskärmar för körning på väg, Product Link™, manuella differentialspärarr/öppna axlar (fram och bak), skydd för drivlinan, nödstyrningssystem och ljuddämpning.

† Bilden visas med måttabeller.

Bergskopans specifikationer gäller med Bridgestone 26,5 R25 VSDL L5 radialdäck.

(§) Uppmätt 100 mm (4 tum) bakom spetsen av skärstål med skopans ledbult som vridpunkt enligt ISO 14397-2:2007.

(Med däcknedtryckning) Uppfyller alla krav i ISO 14397-1:2007, avsnitt 1 t.o.m. 6, vilket kräver 2 % verifiering mellan beräkningar och test.

(Ingen däcknedtryckning) Uppfyller ISO 14397-1:2007 avsnitt 1 t.o.m. 5.

Andra skopor finns och erbjudanden varierar beroende på region. Kontakta Cat-återförsäljaren om du vill ha mer information.

Driftspecifikationer – skopor (forts.)

Länkage		Höglyftlänkage	
Typ av skopa		Sidtömning – direktinfästning	Sidtömning – krokfäste – Fusion
Typ av skärstål		Bultmonterade skärstål	Bultmonterade skärstål
Kapacitet – nominell	m ³	3,60	3,60
	yd ³	4,75	4,75
Kapacitet – nominell vid 110 % fyllningsfaktor	m ³	4,00	4,00
	yd ³	5,25	5,25
Bredd	millimeter	3 677	3 677
	fot/tum	12 fot 0 tum	12 fot 0 tum
16† Tömningshöjd vid max. lyft och 45° tömning	millimeter	3 453	3406
	fot/tum	11 tum 3 fot	11 fot 2 tum
17† Räckvidd vid max. lyft och 45° tömning	millimeter	1270	1 345
	fot/tum	4 fot 2 tum	4 fot 4 tum
Räckvidd med lyftarmen och skopan i horisontellt läge	millimeter	3 255	3 341
	fot/tum	10 fot 8 tum	10 fot 11 tum
A† Grävdjup	millimeter	99	79
	tum	3,9 tum	3,1 tum
12† Total längd	millimeter	9578	9651
	fot/tum	31 fot 6 tum	31 fot 8 tum
B† Total höjd med skopan i max. lyfthöjd	millimeter	6 340	6409
	fot/tum	20 fot 10 tum	21 fot 1 tum
Vändradie för lastare med skopan i bärläge	millimeter	7 268	8 075
	fot/tum	23 fot 11 tum	26 fot 6 tum
Statisk tipplast, rak (med däcknedtryckning)	kg	15 893	14 243
	lb	35 028	31,392
Statisk tipplast, rak (ingen däcknedtryckning)	kg	16 851	15 054
	lb	37 140	33,179
Statisk tipplast, svängd (med däcknedtryckning)	kg	13 773	12 277
	lb	30,355	27,059
Statisk tipplast, utstyrd (ingen däcknedtryckning)	kg	14 748	13 107
	lb	32,505	28,888
Brytkraft (§)	kN	192	203
	lbf	43,206	45,779
Arbetsvikt*	kg	25 349	25 886
	lb	55,869	57,052

* Angivna värden för statisk tipplast och arbetsvikt baseras på en maskinkonfiguration med Bridgestone 26.5R25 VJT L3-radialdäck, fyllda tankar, förare, standardmotvikt, lastarmsfjädring, kallstart, stänkskärmar för körning på väg, Product Link™, manuella differentialsjärrar/öppna axlar (fram och bak), skydd för drivlinan, nödstyrningssystem och ljuddämpning.

† Bilden visas med måttabeller.

Bergskopans specifikationer gäller med Bridgestone 26,5 R25 VSDL L5 radialdäck.

(§) Uppmätt 100 mm (4 tum) bakom spetsen av skärstål med skopans ledbult som vridpunkt enligt ISO 14397-2:2007.

(Med däcknedtryckning) Uppfyller alla krav i ISO 14397-1:2007, avsnitt 1 t.o.m. 6, vilket kräver 2 % verifiering mellan beräkningar och test.

(Ingen däcknedtryckning) Uppfyller ISO 14397-1:2007 avsnitt 1 t.o.m. 5.

Andra skopor finns och erbjudanden varierar beroende på region. Kontakta Cat-återförsäljaren om du vill ha mer information.

972 XE Hjullastare Specifikationer

Driftspecifikationer – skopor (forts.)

Länkage		Länkage för hantering av ballastmaterial					
Typ av skopa		Standard – direktinfästning					
Typ av skärstål		Bultmonterade skärstål	Tänder och kantsegment	Bultmonterade skärstål	Tänder och kantsegment	Bultmonterade skärstål	Tänder och kantsegment
Kapacitet – nominell	m ³	4,20	4,20	4,60	4,60	4,80	4,80
	yd ³	5,50	5,50	6,00	6,00	6,25	6,25
Kapacitet – nominell vid 110 % fyllningsfaktor	m ³	4,60	4,60	5,10	5,10	5,30	5,30
	yd ³	6,00	6,00	6,75	6,75	7,00	7,00
Bredd	millimeter	3 220	3 271	3 220	3 271	3 220	3 271
	fot/tum	10 fot 6 tum	10 fot 8 tum	10 fot 6 tum	10 fot 8 tum	10 fot 6 tum	10 fot 8 tum
16† Tömningshöjd vid max. lyft och 45° tömning	millimeter	3 230	3076	3192	3038	3 159	3 004
	fot/tum	10 fot 7 tum	10 fot 1 tum	10 fot 5 tum	9 fot 11 tum	10 fot 4 tum	9'10"
17† Räckvidd vid max. lyft och 45° tömning	millimeter	1 294	1 432	1 325	1 462	1 354	1 490
	fot/tum	4 fot 2 tum	4 fot 8 tum	4 fot 4 tum	4 fot 9 tum	4 fot 5 tum	4 fot 10 tum
Räckvidd med lyftarmen och skopan i horisontellt läge	millimeter	2 917	3 122	2 966	3171	3011	3216
	fot/tum	9 fot 6 tum	10 fot 2 tum	9 fot 8 tum	10 fot 4 tum	9'10"	10 fot 6 tum
A† Grävdjup	millimeter	98	98	98	98	98	98
	tum	3,8 tum	3,8 tum	3,8 tum	3,8 tum	3,8 tum	3,8 tum
12† Total längd	millimeter	9167	9 391	9216	9440	9261	9485
	fot/tum	30 fot 1 tum	30 fot 10 tum	30 fot 3 tum	31 fot 0 tum	30 fot 5 tum	31 fot 2 tum
B† Total höjd med skopan i max. lyfthöjd	millimeter	5942	5942	6200	6200	6036	6036
	fot/tum	19 fot 6 tum	19 fot 6 tum	20 fot 5 tum	20 fot 5 tum	19 fot 10 tum	19 fot 10 tum
Vändradie för lastare med skopan i bärläge	millimeter	7583	7671	7596	7 685	7608	7697
	fot/tum	24 fot 11 tum	25 fot 2 tum	25 fot 0 tum	25 fot 3 tum	25 fot 0 tum	25 fot 4 tum
Statisk tipplast, rak (med däcknedtryckning)	kg	19 975	19 791	19 860	19 675	19 884	19 698
	lb	44,026	43,621	43,772	43,364	43,824	43,414
Statisk tipplast, rak (ingen däcknedtryckning)	kg	21 244	21 058	21 139	20 952	21 169	20 981
	lb	46,823	46,413	46,591	46,179	46,657	46,242
Statisk tipplast, svängd (med däcknedtryckning)	kg	17 401	17 217	17 290	17 105	17 317	17 131
	lb	38,352	37,947	38 109	37,701	38,167	37,757
Statisk tipplast, utstyrd (ingen däcknedtryckning)	kg	18 694	18 508	18 593	18 406	18 626	18 438
	lb	41 202	40,792	40,980	40,568	41,052	40,637
Brytkraft (§)	kN	210	208	202	201	196	194
	lbf	47,186	46,879	45,479	45,172	44,072	43,765
Arbetsvikt*	kg	25 451	25 589	25 511	25 649	25 439	25 577
	lb	56,093	56,397	56,227	56 531	56,068	56,372

* Angivna värden för statisk tipplast och arbetsvikt baseras på en maskinkonfiguration med Bridgestone 26.5R25 VJT L3-radialdäck, fyllda tankar, förare, standardmotvikt, lastarmsfjädring, kallstart, stänkskärmar för körning på väg, Product Link™, manuella differentialsjärrar/öppna axlar (fram och bak), skydd för drivlinan, nödstyrningssystem och ljuddämpning.

† Bilden visas med måttabeller.

**Konfigurationen för hantering av ballast är inte kompatibel med bergskopor och höglyft.

(§) Uppmätt 100 mm (4 tum) bakom spetsen av skärstål med skopans ledbult som vridpunkt enligt ISO 14397-2:2007.

(Med däcknedtryckning) Uppfyller alla krav i ISO 14397-1:2007, avsnitt 1 t.o.m. 6, vilket kräver 2 % verifiering mellan beräkningar och test.

(Ingen däcknedtryckning) Uppfyller ISO 14397-1:2007 avsnitt 1 t.o.m. 5.

Andra skopor finns och erbjudanden varierar beroende på region. Kontakta Cat-återförsäljaren om du vill ha mer information.

Driftspecifikationer – skopor (forts.)

Länkage		Länkage för hantering av ballastmaterial		
Typ av skopa		Standardskopa – direktinfästning – nötning		
Typ av skärstål		Bultmonterade skärstål	Bultmonterade skärstål	Bultmonterade skärstål
Kapacitet – nominell	m ³	5,10	5,30	5,50
	yd ³	6,75	7,00	7,25
Kapacitet – nominell vid 110 % fyllningsfaktor	m ³	5,60	5,80	6,10
	yd ³	7,25	7,50	8,00
Bredd	millimeter	3 357	3 357	3 357
	fot/tum	11 fot 0 tum	11 fot 0 tum	11 fot 0 tum
16 † Tömningshöjd vid max. lyft och 45° tömning	millimeter	3 132	3 105	3 077
	fot/tum	10 fot 3 tum	10 fot 2 tum	10 fot 1 tum
17 † Räckvidd vid max. lyft och 45° tömning	millimeter	1 372	1 396	1 421
	fot/tum	4 fot 6 tum	4 fot 6 tum	4 fot 7 tum
Räckvidd med lyftarmen och skopan i horisontellt läge	millimeter	3043	3080	3118
	fot/tum	9 fot 11 tum	10 fot 1 tum	10 fot 2 tum
A † Grävdjup	millimeter	103	103	103
	tum	4 tum	4 tum	4 tum
12 † Total längd	millimeter	9297	9 334	9372
	fot/tum	30 fot 6 tum	30 fot 8 tum	30'9"
B † Total höjd med skopan i max. lyfthöjd	millimeter	6 240	6277	6298
	fot/tum	20 fot 6 tum	20 fot 8 tum	20 fot 8 tum
Vändradie för lastare med skopan i bärläge	millimeter	7 681	7691	7701
	fot/tum	25 fot 3 tum	25 fot 3 tum	25 fot 4 tum
Statisk tipplast, rak (med däknedtryckning)	kg	19 498	19 423	19 353
	lb	42,974	42,809	42,655
Statisk tipplast, rak (ingen däknedtryckning)	kg	20 778	20 708	20 645
	lb	45 794	45,641	45,501
Statisk tipplast, svängd (med däknedtryckning)	kg	16 937	16 864	16 796
	lb	37,329	37,169	37,019
Statisk tipplast, utstyrd (ingen däknedtryckning)	kg	18 240	18 173	18 112
	lb	40,203	40 055	39 919
Brytkraft (§)	kN	190	185	180
	lbf	42 753	41,648	40 570
Arbetsvikt*	kg	25 748	25 790	25 828
	lb	56,749	56,841	56,925

* Angivna värden för statisk tipplast och arbetsvikt baseras på en maskinkonfiguration med Bridgestone 26.5R25 VJT L3-radialdäck, fyllda tankar, förare, standardmotvikt, lastarmsfjädring, kallstart, stänkskärmar för körning på väg, Product Link™, manuella differentialsjärrar/öppna axlar (fram och bak), skydd för drivlinan, nödstyrningssystem och ljuddämpning.

† Bilden visas med måttabeller.

**Konfigurationen för hantering av ballast är inte kompatibel med bergskopor och höglyft.

(§) Uppmätt 100 mm (4 tum) bakom spetsen av skärstål med skopans ledbult som vridpunkt enligt ISO 14397-2:2007.

(Med däknedtryckning) Uppfyller alla krav i ISO 14397-1:2007, avsnitt 1 t.o.m. 6, vilket kräver 2 % verifiering mellan beräkningar och test.

(Ingen däknedtryckning) Uppfyller ISO 14397-1:2007 avsnitt 1 t.o.m. 5.

Andra skopor finns och erbjudanden varierar beroende på region. Kontakta Cat-återförsäljaren om du vill ha mer information.

972 XE Hjullastare Specifikationer

Driftspecifikationer – skopor (forts.)

Länkage		Länkage för hantering av ballastmaterial					
Typ av skopa		Standardskopa – krokfäste – fusion					
Typ av skärstål		Bultmonterade skärstål	Tänder och kantsegment	Bultmonterade skärstål	Tänder och kantsegment	Bultmonterade skärstål	Tänder och kantsegment
Kapacitet – nominell	m ³	4,20	4,20	4,40	4,40	4,60	4,60
	yd ³	5,50	5,50	5,75	5,75	6,00	6,00
Kapacitet – nominell vid 110 % fyllningsfaktor	m ³	4,60	4,60	4,80	4,80	5,10	5,10
	yd ³	6,00	6,00	6,25	6,25	6,75	6,75
Bredd	millimeter	3 220	3 271	3 220	3271.4	3 220	3 271
	fot/tum	10 fot 6 tum	10 fot 8 tum	10 fot 6 tum	10 fot 8 tum	10 fot 6 tum	10 fot 8 tum
16† Tömningshöjd vid max. lyft och 45° tömning	millimeter	3 200	3046	3205	3052	3 162	3008
	fot/tum	10 fot 5 tum	9 fot 11 tum	10 fot 6 tum	10 fot 0 tum	10 fot 4 tum	9'10"
17† Räckvidd vid max. lyft och 45° tömning	millimeter	1 329	1 466	1 324	1 462	1 359	1 497
	fot/tum	4 fot 4 tum	4 fot 9 tum	4 fot 4 tum	4 fot 9 tum	4 fot 5 tum	4 fot 10 tum
Räckvidd med lyftarmen och skopan i horisontellt läge	millimeter	2 962	3 167	2 955	3160	3 012	3 217
	fot/tum	9 fot 8 tum	10 fot 4 tum	9 fot 8 tum	10 fot 4 tum	9'10"	10 fot 6 tum
A† Grävdjup	millimeter	98	98	98	98	98	98
	tum	3,8 tum	3,8 tum	3,8 tum	3,8 tum	3,8 tum	3,8 tum
12† Total längd	millimeter	9212	9436	9205	9429	9262	9486
	fot/tum	30 fot 3 tum	31 fot 0 tum	30 fot 3 tum	31 fot 0 tum	30 fot 5 tum	31 fot 2 tum
B† Total höjd med skopan i max. lyfthöjd	millimeter	6041	6041	6210	6210	6216	6216
	fot/tum	19 fot 10 tum	19 fot 10 tum	20 fot 5 tum	20 fot 5 tum	20 fot 5 tum	20 fot 5 tum
Vändradie för lastare med skopan i bärläge	millimeter	7 611	7705	7 609	7702	7626	7719
	fot/tum	25 fot 0 tum	25 fot 4 tum	25 fot 0 tum	25 fot 4 tum	25 fot 1 tum	25 fot 4 tum
Statisk tipplast, rak (med däcknedtryckning)	kg	19 450	19 267	19 456	19 273	19 299	19 115
	lb	42,868	42,464	42,882	42,478	42,536	42,130
Statisk tipplast, rak (ingen däcknedtryckning)	kg	20 708	20 523	20 726	20 541	20 567	20 381
	lb	45,641	45,233	45,682	45,273	45,331	44,920
Statisk tipplast, svängd (med däcknedtryckning)	kg	16 900	16 717	16 900	16 716	16 753	16 569
	lb	37,249	36,845	37,248	36,844	36,925	36,518
Statisk tipplast, utstyrd (ingen däcknedtryckning)	kg	18 183	17 998	18 194	18 009	18 046	17 859
	lb	40,076	39,667	40,101	39,692	39,774	39,363
Brytkraft (§)	kN	203	201	203	202	195	194
	lbf	45 612	45,305	45,785	45,478	43 938	43,631
Arbetsvikt*	kg	25 825	25 963	25 867	26 005	25 926	26 064
	lb	56,918	57,222	57,011	57,315	57,140	57,444

* Angivna värden för statisk tipplast och arbetsvikt baseras på en maskinkonfiguration med Bridgestone 26.5R25 VJT L3-radialdäck, fyllda tankar, förare, standardmotvikt, lastarmsfjädring, kallstart, stänkskärmar för körning på väg, Product Link™, manuella differentialsjärrar/öppna axlar (fram och bak), skydd för drivlinan, nödstyrningssystem och ljuddämpning.

† Bilden visas med måttabeller.

**Konfigurationen för hantering av ballast är inte kompatibel med bergskopor och höglyft.

(§) Uppmätt 100 mm (4 tum) bakom spetsen av skärstål med skopans ledbult som vridpunkt enligt ISO 14397-2:2007.

(Med däcknedtryckning) Uppfyller alla krav i ISO 14397-1:2007, avsnitt 1 t.o.m. 6, vilket kräver 2 % verifiering mellan beräkningar och test.

(Ingen däcknedtryckning) Uppfyller ISO 14397-1:2007 avsnitt 1 t.o.m. 5.

Andra skopor finns och erbjudanden varierar beroende på region. Kontakta Cat-återförsäljaren om du vill ha mer information.

Driftspecifikationer – skopor (forts.)

Länkage		Länkage för hantering av ballastmaterial			
Typ av skopa		Standardskopa – krokfäste – fusion			
Typ av skärstål		Bultmonterade skärstål	Tänder och kantsegment	Bultmonterade skärstål	Tänder och kantsegment
Kapacitet – nominell	m ³	4,80	4,80	5,00	5,00
	yd ³	6,25	6,25	6,50	6,50
Kapacitet – nominell vid 110 % fyllningsfaktor	m ³	5,30	5,30	5,50	5,50
	yd ³	7,00	7,00	7,25	7,25
Bredd	millimeter	3 220	3 271	3 220	3 271
	fot/tum	10 fot 6 tum	10 fot 8 tum	10 fot 6 tum	10 fot 8 tum
16† Tömningshöjd vid max. lyft och 45° tömning	millimeter	3 135	2 980	3111	2956
	fot/tum	10 fot 3 tum	9 fot 9 tum	10 fot 2 tum	9 fot 8 tum
17† Räckvidd vid max. lyft och 45° tömning	millimeter	1 381	1 517	1 402	1 538
	fot/tum	4 fot 6 tum	4 fot 11 tum	4 fot 7 tum	5 fot 0 tum
Räckvidd med lyftarmen och skopan i horisontellt läge	millimeter	3 047	3 252	3079	3284
	fot/tum	9 fot 11 tum	10 fot 8 tum	10 fot 1 tum	10 fot 9 tum
A† Grävdjup	millimeter	98	98	98	98
	tum	3,8 tum	3,8 tum	3,8 tum	3,8 tum
12† Total längd	millimeter	9297	9 521	9329	9553
	fot/tum	30 fot 6 tum	31 fot 3 tum	30 fot 8 tum	31 fot 5 tum
B† Total höjd med skopan i max. lyfthöjd	millimeter	6275	6275	6301	6301
	fot/tum	20 fot 8 tum	20 fot 8 tum	20 fot 9 tum	20 fot 9 tum
Vändradie för lastare med skopan i bärläge	millimeter	7636	7730	7646	7740
	fot/tum	25 fot 1 tum	25 fot 5 tum	25 fot 1 tum	25 fot 5 tum
Statisk tippplast, rak (med däcknedtryckning)	kg	19 291	19 105	19 170	18 984
	lb	42,517	42,109	42,251	41,841
Statisk tippplast, rak (ingen däcknedtryckning)	kg	20 565	20 377	20 447	20 259
	lb	45,325	44,912	45,067	44,651
Statisk tippplast, svängd (med däcknedtryckning)	kg	16 746	16 560	16 627	16 440
	lb	36,908	36,499	36,645	36,235
Statisk tippplast, utstyrd (ingen däcknedtryckning)	kg	18 044	17 857	17 928	17 740
	lb	39,770	39,356	39,514	39,099
Brytkraft (§)	kN	190	189	186	185
	lbf	42 894	42,587	41 878	41,571
Arbetsvikt*	kg	25 921	26 059	26 012	26 150
	lb	57,129	57,433	57,329	57,633

* Angivna värden för statisk tippplast och arbetsvikt baseras på en maskinkonfiguration med Bridgestone 26.5R25 VJT L3-radialdäck, fyllda tankar, förare, standardmotvikt, lastarmsfjädring, kallstart, stänkskärmar för körning på väg, Product Link™, manuella differentialspärrar/öppna axlar (fram och bak), skydd för drivlinan, nödstyrningssystem och ljuddämpning.

† Bilden visas med måttabeller.

**Konfigurationen för hantering av ballast är inte kompatibel med bergskopor och höglyft.

(§) Uppmätt 100 mm (4 tum) bakom spetsen av skärstål med skopans ledbult som vridpunkt enligt ISO 14397-2:2007.

(Med däcknedtryckning) Uppfyller alla krav i ISO 14397-1:2007, avsnitt 1 t.o.m. 6, vilket kräver 2 % verifiering mellan beräkningar och test.

(Ingen däcknedtryckning) Uppfyller ISO 14397-1:2007 avsnitt 1 t.o.m. 5.

Andra skopor finns och erbjudanden varierar beroende på region. Kontakta Cat-återförsäljaren om du vill ha mer information.

972 XE Hjullastare Specifikationer

Driftspecifikationer – skopor (forts.)

Länkage		Länkage för hantering av ballastmaterial					
Typ av skopa		Plan botten – direktinfästning					
Typ av skärstål		Bultmonterade skärstål	Tänder och kantsegment	Bultmonterade skärstål	Tänder och kantsegment	Bultmonterade skärstål	Tänder och kantsegment
Kapacitet – nominell	m ³	4,40	4,40	4,60	4,60	4,80	4,80
	yd ³	5,75	5,75	6,00	6,00	6,25	6,25
Kapacitet – nominell vid 110 % fyllningsfaktor	m ³	4,80	4,80	5,10	5,10	5,30	5,30
	yd ³	6,25	6,25	6,75	6,75	7,00	7,00
Bredd	millimeter	3 220	3271.4	3 220	3 271	3 220	3 271
	fot/tum	10 fot 6 tum	10 fot 8 tum	10 fot 6 tum	10 fot 8 tum	10 fot 6 tum	10 fot 8 tum
16† Tömningshöjd vid max. lyft och 45° tömning	millimeter	3 150	2 987	3125	2 962	3104	2 941
	fot/tum	10 fot 4 tum	9 fot 9 tum	10 fot 3 tum	9 fot 8 tum	10 fot 2 tum	9 fot 7 tum
17† Räckvidd vid max. lyft och 45° tömning	millimeter	1223	1 350	1 248	1 375	1 269	1 396
	fot/tum	4 fot 0 tum	4 fot 5 tum	4 fot 1 tum	4 fot 6 tum	4 fot 1 tum	4 fot 6 tum
Räckvidd med lyftarmen och skopan i horisontellt läge	millimeter	2 941	3 146	2 976	3 181	3 006	3 211
	fot/tum	9 fot 7 tum	10 fot 3 tum	9 fot 9 tum	10 fot 5 tum	9'10"	10 fot 6 tum
A† Grävdjup	millimeter	98	98	98	98	98	98
	tum	3,8 tum	3,8 tum	3,8 tum	3,8 tum	3,8 tum	3,8 tum
12† Total längd	millimeter	9191	9415	9226	9450	9256	9480
	fot/tum	30 fot 2 tum	30 fot 11 tum	30 fot 4 tum	31 fot 1 tum	30 fot 5 tum	31 fot 2 tum
B† Total höjd med skopan i max. lyfthöjd	millimeter	6 160	6 160	6164	6 167	6198	6198
	fot/tum	20 fot 3 tum	20 fot 3 tum	20 fot 3 tum	20 fot 3 tum	20 fot 5 tum	20 fot 5 tum
Vändradie för lastare med skopan i bärläge	millimeter	7 589	7 678	7599	7 687	7607	7696
	fot/tum	24 fot 11 tum	25 fot 3 tum	25 fot 0 tum	25 fot 3 tum	25 fot 0 tum	25 fot 3 tum
Statisk tipplast, rak (med däcknedtryckning)	kg	19 630	19 449	19 722	19 624	19 756	19 571
	lb	43,266	42,865	43,467	43,253	43,543	43,135
Statisk tipplast, rak (ingen däcknedtryckning)	kg	20 862	20 679	20 973	20 881	21 020	20 833
	lb	45,981	45,577	46,225	46,022	46,329	45 917
Statisk tipplast, svängd (med däcknedtryckning)	kg	17 095	16 913	17 172	17 066	17 199	17 014
	lb	37,678	37,277	37,849	37 614	37,908	37,499
Statisk tipplast, utstyrd (ingen däcknedtryckning)	kg	18 352	18 169	18 448	18 347	18 488	18 301
	lb	40,449	40,044	40 661	40,437	40,747	40,335
Brytkraft (§)	kN	206	204	201	199	196	195
	lbf	46,294	45,987	45,166	44 876	44 213	43,906
Arbetsvikt*	kg	25 508	25 646	25 503	25 623	25 519	25 657
	lb	56,219	56,523	56,209	56,472	56,244	56,548

* Angivna värden för statisk tipplast och arbetsvikt baseras på en maskinkonfiguration med Bridgestone 26.5R25 VJT L3-radialdäck, fyllda tankar, förare, standardmotvikt, lastarmsfjädring, kallstart, stänkskärmar för körning på väg, Product Link™, manuella differentialsjärrar/öppna axlar (fram och bak), skydd för drivlinan, nödstyrningssystem och ljuddämpning.

† Bilden visas med måttabeller.

**Konfigurationen för hantering av ballast är inte kompatibel med bergskopor och höglyft.

(§) Uppmätt 100 mm (4 tum) bakom spetsen av skärstål med skopans ledbult som vridpunkt enligt ISO 14397-2:2007.

(Med däcknedtryckning) Uppfyller alla krav i ISO 14397-1:2007, avsnitt 1 t.o.m. 6, vilket kräver 2 % verifiering mellan beräkningar och test.

(Ingen däcknedtryckning) Uppfyller ISO 14397-1:2007 avsnitt 1 t.o.m. 5.

Andra skopor finns och erbjudanden varierar beroende på region. Kontakta Cat-återförsäljaren om du vill ha mer information.

Driftspecifikationer – skopor (forts.)

Länkage		Länkage för hantering av ballastmaterial			
Typ av skopa		Plan botten – direktinfästning			
Typ av skärstål		Bultmonterade skärstål	Tänder och kantsegment	Bultmonterade skärstål	Tänder och kantsegment
Kapacitet – nominell	m ³	5,00	5,00	5,20	5,20
	yd ³	6,50	6,50	6,75	6,75
Kapacitet – nominell vid 110 % fyllningsfaktor	m ³	5,50	5,50	5,70	5,70
	yd ³	7,25	7,25	7,50	7,50
Bredd	millimeter	3 220	3 271	3 220	3 271
	fot/tum	10 fot 6 tum	10 fot 8 tum	10 fot 6 tum	10 fot 8 tum
16† Tömningshöjd vid max. lyft och 45° tömning	millimeter	3 075	2913	3 054	2 891
	fot/tum	10 fot 1 tum	9 fot 6 tum	10 fot 0 tum	9 fot 5 tum
17† Räckvidd vid max. lyft och 45° tömning	millimeter	1 297	1424	1 318	1 445
	fot/tum	4 fot 3 tum	4 fot 8 tum	4 fot 3 tum	4 fot 8 tum
Räckvidd med lyftarmen och skopan i horisontellt läge	millimeter	3046	3251	3076	3281
	fot/tum	9 fot 11 tum	10 fot 8 tum	10 fot 1 tum	10 fot 9 tum
A† Grävdjup	millimeter	98	98	98	98
	tum	3,8 tum	3,8 tum	3,8 tum	3,8 tum
12† Total längd	millimeter	9296	9520	9 326	9 550
	fot/tum	30 fot 6 tum	31 fot 3 tum	30 fot 8 tum	31 fot 4 tum
B† Total höjd med skopan i max. lyfthöjd	millimeter	6228	6228	6270	6270
	fot/tum	20 fot 6 tum	20 fot 6 tum	20 fot 7 tum	20 fot 7 tum
Vändradie för lastare med skopan i bärläge	millimeter	7 618	7707	7626	7715
	fot/tum	25 fot 0 tum	25 fot 4 tum	25 fot 1 tum	25 fot 4 tum
Statisk tipplast, rak (med däcknedtryckning)	kg	19 680	19 494	19 626	19 439
	lb	43,376	42,966	43,257	42,845
Statisk tipplast, rak (ingen däcknedtryckning)	kg	20 952	20 764	20 904	20 715
	lb	46,179	45,764	46,072	45,655
Statisk tipplast, svängd (med däcknedtryckning)	kg	17 125	16 939	17 072	16 885
	lb	37,744	37,334	37,628	37,215
Statisk tipplast, utstyrd (ingen däcknedtryckning)	kg	18 421	18 233	18 374	18 185
	lb	40,601	40,186	40,497	40,080
Brytkraft (§)	kN	191	189	187	185
	lbf	42,965	42,658	42,071	41,764
Arbetsvikt*	kg	25 569	25 707	25 604	25 742
	lb	56 354	56 658	56,431	56,735

* Angivna värden för statisk tipplast och arbetsvikt baseras på en maskinkonfiguration med Bridgestone 26.5R25 VJT L3-radialdäck, fyllda tankar, förare, standardmotvikt, lastarmsfjädring, kallstart, stänkskärmar för körning på väg, Product Link™, manuella differentialsjärrar/öppna axlar (fram och bak), skydd för drivlinan, nödstyrningssystem och ljuddämpning.

† Bilden visas med måttabeller.

**Konfigurationen för hantering av ballast är inte kompatibel med bergskopor och höglyft.

(§) Uppmätt 100 mm (4 tum) bakom spetsen av skärstål med skopans ledbult som vridpunkt enligt ISO 14397-2:2007.

(Med däcknedtryckning) Uppfyller alla krav i ISO 14397-1:2007, avsnitt 1 t.o.m. 6, vilket kräver 2 % verifiering mellan beräkningar och test.

(Ingen däcknedtryckning) Uppfyller ISO 14397-1:2007 avsnitt 1 t.o.m. 5.

Andra skopor finns och erbjudanden varierar beroende på region. Kontakta Cat-återförsäljaren om du vill ha mer information.

972 XE Hjullastare Specifikationer

Driftspecifikationer – skopor (forts.)

Länkage		Länkage för hantering av ballastmaterial			
Typ av skopa		Plan botten – direktinfästning – nötning			
Typ av skärstål		Bultmonterade skärstål	Tänder och kantsegment	Bultmonterade skärstål	Tänder och kantsegment
Kapacitet – nominell	m ³	4,60	4,60	4,80	4,80
	yd ³	6,00	6,00	6,25	6,25
Kapacitet – nominell vid 110 % fyllningsfaktor	m ³	5,10	5,10	5,30	5,30
	yd ³	6,75	6,75	7,00	7,00
Bredd	millimeter	3 220	3 271	3 220	3 271
	fot/tum	10 fot 6 tum	10 fot 8 tum	10 fot 6 tum	10 fot 8 tum
16† Tömningshöjd vid max. lyft och 45° tömning	millimeter	3125	2 962	3104	2 941
	fot/tum	10 fot 3 tum	9 fot 8 tum	10 fot 2 tum	9 fot 7 tum
17† Räckvidd vid max. lyft och 45° tömning	millimeter	1 248	1 375	1 269	1 396
	fot/tum	4 fot 1 tum	4 fot 6 tum	4 fot 1 tum	4 fot 6 tum
Räckvidd med lyftarmen och skopan i horisontellt läge	millimeter	2 976	3 181	3 006	3 211
	fot/tum	9 fot 9 tum	10 fot 5 tum	9'10"	10 fot 6 tum
A† Grävdjup	millimeter	98	98	98	98
	tum	3,8 tum	3,8 tum	3,8 tum	3,8 tum
12† Total längd	millimeter	9226	9450	9256	9480
	fot/tum	30 fot 4 tum	31 fot 1 tum	30 fot 5 tum	31 fot 2 tum
B† Total höjd med skopan i max. lyfthöjd	millimeter	6 167	6 167	6198	6198
	fot/tum	20 fot 3 tum	20 fot 3 tum	20 fot 5 tum	20 fot 5 tum
Vändradie för lastare med skopan i bärläge	millimeter	7599	7 687	7607	7696
	fot/tum	25 fot 0 tum	25 fot 3 tum	25 fot 0 tum	25 fot 3 tum
Statisk tipplast, rak (med däcknedtryckning)	kg	19 665	19 480	19 608	19 423
	lb	43,342	42,935	43,217	42,809
Statisk tipplast, rak (ingen däcknedtryckning)	kg	20 922	20 736	20 871	20 684
	lb	46 114	45,703	46,001	45,589
Statisk tipplast, svängd (med däcknedtryckning)	kg	17 107	16 922	17 051	16 866
	lb	37,704	37,297	37,581	37 172
Statisk tipplast, utstyrd (ingen däcknedtryckning)	kg	18 389	18 202	18 339	18 151
	lb	40 529	40,119	40,419	40,006
Brytkraft (§)	kN	200	199	196	194
	lbf	45,052	44,745	44,075	43,768
Arbetsvikt*	kg	25 626	25 764	25 663	25 801
	lb	56,480	56,783	56,562	56,866

* Angivna värden för statisk tipplast och arbetsvikt baseras på en maskinkonfiguration med Bridgestone 26.5R25 VJT L3-radialdäck, fyllda tankar, förare, standardmotvikt, lastarmsfjädring, kallstart, stänkskärmar för körning på väg, Product Link™, manuella differentialsjärrar/öppna axlar (fram och bak), skydd för drivlinan, nödstyrningssystem och ljuddämpning.

† Bilden visas med måttabeller.

**Konfigurationen för hantering av ballast är inte kompatibel med bergskopor och höglyft.

(§) Uppmätt 100 mm (4 tum) bakom spetsen av skärstål med skopans ledbult som vridpunkt enligt ISO 14397-2:2007.

(Med däcknedtryckning) Uppfyller alla krav i ISO 14397-1:2007, avsnitt 1 t.o.m. 6, vilket kräver 2 % verifiering mellan beräkningar och test.

(Ingen däcknedtryckning) Uppfyller ISO 14397-1:2007 avsnitt 1 t.o.m. 5.

Andra skopor finns och erbjudanden varierar beroende på region. Kontakta Cat-återförsäljaren om du vill ha mer information.

Driftspecifikationer – skopor (forts.)

Länkeage		Länkeage för hantering av ballastmaterial				
Typ av skopa		Plan botten – direktinfästning – nötning				Plan botten – direktinfästning – lätt material
Typ av skärstål		Bultmonterade skärstål	Tänder och kantsegment	Bultmonterade skärstål	Tänder och kantsegment	Bultmonterade skärstål
Kapacitet – nominell	m ³	5,00	5,00	5,20	5,20	10,00
	yd ³	6,50	6,50	6,75	6,75	13,00
Kapacitet – nominell vid 110 % fyllningsfaktor	m ³	5,50	5,50	5,70	5,70	10,90
	yd ³	7,25	7,25	7,50	7,50	14,25
Bredd	millimeter	3 220	3 271	3 220	3 271	3 943
	fot/tum	10 fot 6 tum	10 fot 8 tum	10 fot 6 tum	10 fot 8 tum	12 fot 11 tum
16† Tömningshöjd vid max. lyft och 45° tömning	millimeter	3 075	2913	3 054	2 891	2 818
	fot/tum	10 fot 1 tum	9 fot 6 tum	10 fot 0 tum	9 fot 5 tum	9 fot 2 tum
17† Räckvidd vid max. lyft och 45° tömning	millimeter	1 297	1424	1 318	1 445	1525
	fot/tum	4 fot 3 tum	4 fot 8 tum	4 fot 3 tum	4 fot 8 tum	5 fot 0 tum
Räckvidd med lyftarmen och skopan i horisontellt läge	millimeter	3046	3251	3076	3281	3 389
	fot/tum	9 fot 11 tum	10 fot 8 tum	10 fot 1 tum	10 fot 9 tum	11 tum 1 fot
A† Grävdjup	millimeter	98	98	98	98	119
	tum	3,8 tum	3,8 tum	3,8 tum	3,8 tum	4,7 tum
12† Total längd	millimeter	9296	9520	9 326	9 550	9 655
	fot/tum	30 fot 6 tum	31 fot 3 tum	30 fot 8 tum	31 fot 4 tum	31 fot 9 tum
B† Total höjd med skopan i max. lyfthöjd	millimeter	6239	6239	6270	6270	6690
	fot/tum	20 fot 6 tum	20 fot 6 tum	20 fot 7 tum	20 fot 7 tum	22 fot 0 tum
Vändradie för lastare med skopan i bärläge	millimeter	7 618	7707	7626	7715	8 046
	fot/tum	25 fot 0 tum	25 fot 4 tum	25 fot 1 tum	25 fot 4 tum	26 fot 5 tum
Statisk tipplast, rak (med däknedtryckning)	kg	19 524	19 338	19 466	19 279	19 503
	lb	43,032	42 622	42,903	42,491	42,985
Statisk tipplast, rak (ingen däknedtryckning)	kg	20 795	20 606	20 742	20 553	20 887
	lb	45,832	45,417	45,715	45,299	46 036
Statisk tipplast, svängd (med däknedtryckning)	kg	16 969	16 782	16 912	16 724	16 955
	lb	37 400	36,989	37,274	36,861	37,368
Statisk tipplast, utstyrd (ingen däknedtryckning)	kg	18 264	18 076	18 212	18 023	18 362
	lb	40,254	39,839	40,140	39,723	40,471
Brytkraft (§)	kN	190	189	186	185	153
	lbf	42,821	42,514	41 923	41,616	34,556
Arbetsvikt*	kg	25 719	25 857	25 758	25 896	25 531
	lb	56,684	56,988	56,770	57,074	56,270

* Angivna värden för statisk tipplast och arbetsvikt baseras på en maskinkonfiguration med Bridgestone 26.5R25 VJT L3-radialdäck, fyllda tankar, förare, standardmotvikt, lastarmsfjädring, kallstart, stänkskärmar för körning på väg, Product Link™, manuella differentialsjärrar/öppna axlar (fram och bak), skydd för drivlinan, nödstyrningssystem och ljuddämpning.

† Bilden visas med måttabeller.

**Konfigurationen för hantering av ballast är inte kompatibel med bergskopor och höglyft.

(§) Uppmätt 100 mm (4 tum) bakom spetsen av skärstål med skopans ledbult som vridpunkt enligt ISO 14397-2:2007.

(Med däknedtryckning) Uppfyller alla krav i ISO 14397-1:2007, avsnitt 1 t.o.m. 6, vilket kräver 2 % verifiering mellan beräkningar och test.

(Ingen däknedtryckning) Uppfyller ISO 14397-1:2007 avsnitt 1 t.o.m. 5.

Andra skopor finns och erbjudanden varierar beroende på region. Kontakta Cat-återförsäljaren om du vill ha mer information.

972 XE Hjullastare Specifikationer

Driftspecifikationer – skopor (forts.)

Länkage		Länkage för hantering av ballastmaterial			
Typ av skopa		Plan botten – krokfäste – fusion			
Typ av skärstål		Bultmonterade skärstål	Tänder och kantsegment	Bultmonterade skärstål	Tänder och kantsegment
Kapacitet – nominell	m ³	4,40	4,40	4,60	4,60
	yd ³	5,75	5,75	6,00	6,00
Kapacitet – nominell vid 110 % fyllningsfaktor	m ³	4,80	4,80	5,10	5,10
	yd ³	6,25	6,25	6,75	6,75
Bredd	millimeter	3 220	3 271	3 220	3 271
	fot/tum	10 fot 6 tum	10 fot 8 tum	10 fot 6 tum	10 fot 8 tum
16† Tömningshöjd vid max. lyft och 45° tömning	millimeter	3 100	2937	3074	2 912
	fot/tum	10 fot 2 tum	9 fot 7 tum	10 fot 1 tum	9 fot 6 tum
17† Räckvidd vid max. lyft och 45° tömning	millimeter	1 272	1 399	1 298	1 425
	fot/tum	4 fot 2 tum	4 fot 7 tum	4 fot 3 tum	4 fot 8 tum
Räckvidd med lyftarmen och skopan i horisontellt läge	millimeter	3011	3216	3 047	3 252
	fot/tum	9'10"	10 fot 6 tum	9 fot 11 tum	10 fot 8 tum
A† Grävdjup	millimeter	98	98	98	98
	tum	3,8 tum	3,8 tum	3,8 tum	3,8 tum
12† Total längd	millimeter	9261	9485	9297	9 521
	fot/tum	30 fot 5 tum	31 fot 2 tum	30 fot 7 tum	31 fot 3 tum
B† Total höjd med skopan i max. lyfthöjd	millimeter	6201	6201	6 204	6 204
	fot/tum	20 fot 5 tum	20 fot 5 tum	20 fot 5 tum	20 fot 5 tum
Vändradie för lastare med skopan i bärläge	millimeter	7 625	7719	7636	7730
	fot/tum	25 fot 1 tum	25 fot 4 tum	25 fot 1 tum	25 fot 5 tum
Statisk tipplast, rak (med däcknedtryckning)	kg	18 924	18 743	19 118	18 934
	lb	41,709	41,310	42,136	41,731
Statisk tipplast, rak (ingen däcknedtryckning)	kg	20 141	19 958	20 359	20 173
	lb	44,391	43,988	44,872	44,463
Statisk tipplast, svängd (med däcknedtryckning)	kg	16 425	16 244	16 597	16 413
	lb	36,201	35,802	36 581	36 176
Statisk tipplast, utstyrd (ingen däcknedtryckning)	kg	17 668	17 485	17 864	17 678
	lb	38,940	38,537	39,372	38,963
Brytkraft (§)	kN	195	194	191	190
	lbf	43,922	43,615	43,094	42,787
Arbetsvikt*	kg	25 968	26 106	25 950	26 088
	lb	57,233	57,537	57,194	57 498

* Angivna värden för statisk tipplast och arbetsvikt baseras på en maskinconfiguration med Bridgestone 26.5R25 VJT L3-radialdäck, fyllda tankar, förare, standardmotvikt, lastarmsfjädring, kallstart, stänkskärmar för körning på väg, Product Link™, manuella differentialspärrar/öppna axlar (fram och bak), skydd för drivlinan, nödstyrningssystem och ljuddämpning.

† Bilden visas med måttabeller.

**Konfigurationen för hantering av ballast är inte kompatibel med bergskopor och höglyft.

(§) Uppmätt 100 mm (4 tum) bakom spetsen av skärstål med skopans ledbult som vridpunkt enligt ISO 14397-2:2007.

(Med däcknedtryckning) Uppfyller alla krav i ISO 14397-1:2007, avsnitt 1 t.o.m. 6, vilket kräver 2 % verifiering mellan beräkningar och test.

(Ingen däcknedtryckning) Uppfyller ISO 14397-1:2007 avsnitt 1 t.o.m. 5.

Andra skopor finns och erbjudanden varierar beroende på region. Kontakta Cat-återförsäljaren om du vill ha mer information.

Driftspecifikationer – skopor (forts.)

Länkage		Länkage för hantering av ballastmaterial			
Typ av skopa		Plan botten – krokfäste – fusion			
Typ av skärstål		Bultmonterade skärstål	Tänder och kantsegment	Bultmonterade skärstål	Tänder och kantsegment
Kapacitet – nominell	m ³	4,80	4,80	5,20	5,20
	yd ³	6,25	6,25	6,75	6,75
Kapacitet – nominell vid 110 % fyllningsfaktor	m ³	5,30	5,30	5,70	5,70
	yd ³	7,00	7,00	7,50	7,50
Bredd	millimeter	3 220	3 271	3 220	3 271
	fot/tum	10 fot 6 tum	10 fot 8 tum	10 fot 6 tum	10 fot 8 tum
16† Tömningshöjd vid max. lyft och 45° tömning	millimeter	3053	2890	3 004	2841
	fot/tum	10 fot 0 tum	9 fot 5 tum	9'10"	9 fot 3 tum
17† Räckvidd vid max. lyft och 45° tömning	millimeter	1 319	1 446	1 369	1 496
	fot/tum	4 fot 3 tum	4 fot 8 tum	4 fot 5 tum	4 fot 10 tum
Räckvidd med lyftarmen och skopan i horisontellt läge	millimeter	3 077	3 282	3147	3352
	fot/tum	10 fot 1 tum	10 fot 9 tum	10 fot 3 tum	10 fot 11 tum
A† Grävdjup	millimeter	98	98	98	98
	tum	3,8 tum	3,8 tum	3,8 tum	3,8 tum
12† Total längd	millimeter	9 327	9 551	9397	9621
	fot/tum	30 fot 8 tum	31 fot 5 tum	30 fot 10 tum	31 fot 7 tum
B† Total höjd med skopan i max. lyfthöjd	millimeter	6236	6236	6307	6307
	fot/tum	20 fot 6 tum	20 fot 6 tum	20 fot 9 tum	20 fot 9 tum
Vändradie för lastare med skopan i bärläge	millimeter	7645	7 739	7666	7 760
	fot/tum	25 fot 1 tum	25 fot 5 tum	25 fot 2 tum	25 fot 6 tum
Statisk tipplast, rak (med däcknedtryckning)	kg	19 064	18 879	18 932	18 746
	lb	42,017	41,611	41,727	41,317
Statisk tipplast, rak (ingen däcknedtryckning)	kg	20 311	20 124	20 191	20 003
	lb	44,765	44,354	44,502	44,087
Statisk tipplast, svängd (med däcknedtryckning)	kg	16 545	16 360	16 416	16 230
	lb	36,466	36,059	36,181	35,770
Statisk tipplast, utstyrd (ingen däcknedtryckning)	kg	17 816	17 630	17 700	17 511
	lb	39 268	38,857	39 011	38,596
Brytkraft (§)	kN	187	186	179	177
	lbf	42,201	41,894	40,229	39,922
Arbetsvikt*	kg	25 985	26 123	26 074	26 212
	lb	57,270	57,574	57,466	57,770

* Angivna värden för statisk tipplast och arbetsvikt baseras på en maskinkonfiguration med Bridgestone 26.5R25 VJT L3-radialdäck, fyllda tankar, förare, standardmotvikt, lastarmsfjädring, kallstart, stänkskärmar för körning på väg, Product Link™, manuella differentialspärrar/öppna axlar (fram och bak), skydd för drivlinan, nödstyrningssystem och ljuddämpning.

† Bilden visas med måttabeller.

**Konfigurationen för hantering av ballast är inte kompatibel med bergskopor och höglyft.

(§) Uppmätt 100 mm (4 tum) bakom spetsen av skärstål med skopans ledbult som vridpunkt enligt ISO 14397-2:2007.

(Med däcknedtryckning) Uppfyller alla krav i ISO 14397-1:2007, avsnitt 1 t.o.m. 6, vilket kräver 2 % verifiering mellan beräkningar och test.

(Ingen däcknedtryckning) Uppfyller ISO 14397-1:2007 avsnitt 1 t.o.m. 5.

Andra skopor finns och erbjudanden varierar beroende på region. Kontakta Cat-återförsäljaren om du vill ha mer information.

972 XE Hjullastare Specifikationer

Driftspecifikationer – skopor (forts.)

Länkage		Länkage för hantering av ballastmaterial		
Typ av skopa		Hög tömningshöjd – direktinfästning		
Typ av skärstål		Bultmonterade skärstål	Bultmonterade skärstål	Bultmonterade skärstål
Kapacitet – nominell	m ³	7,60	9,20	11,10
	yd ³	10,00	12,00	14,50
Kapacitet – nominell vid 110 % fyllningsfaktor	m ³	8,40	10,10	12,20
	yd ³	11,00	13,25	16,00
Bredd	millimeter	3350	3 656	3 656
	fot/tum	10 fot 11 tum	11 fot 11 tum	11 fot 11 tum
16† Tömningshöjd vid max. lyft och 45° tömning	millimeter	2 645	2588	2 433
	fot/tum	8 fot 8 tum	8 fot 5 tum	7 fot 11 tum
17† Räckvidd vid max. lyft och 45° tömning	millimeter	1 728	1784	1 940
	fot/tum	5 fot 8 tum	5 fot 10 tum	6 fot 4 tum
Räckvidd med lyftarmen och skopan i horisontellt läge	millimeter	3 655	3735	3 955
	fot/tum	11 fot 11 tum	12 fot 3 tum	12 fot 11 tum
A† Grävdjup	millimeter	68	68	68
	tum	2,6 tum	2,6 tum	2,6 tum
12† Total längd	millimeter	9 905	9985	10 205
	fot/tum	32 fot 6 tum	32 fot 10 tum	33 fot 6 tum
B† Total höjd med skopan i max. lyfthöjd	millimeter	6613	6695	6919
	fot/tum	21 fot 9 tum	22 fot 0 tum	22 fot 9 tum
Vändradie för lastare med skopan i bärläge	millimeter	7 880	8041	8112
	fot/tum	25 fot 11 tum	26 fot 5 tum	26 fot 8 tum
Statisk tipplast, rak (med däcknedtryckning)	kg	17 362	17 072	16 675
	lb	38,266	37,628	36 753
Statisk tipplast, rak (ingen däcknedtryckning)	kg	18 635	18 354	17 977
	lb	41,073	40 452	39 622
Statisk tipplast, svängd (med däcknedtryckning)	kg	14 948	14 664	14 285
	lb	32,945	32,320	31,484
Statisk tipplast, utstyrd (ingen däcknedtryckning)	kg	16 249	15 974	15 615
	lb	35,814	35,207	34,416
Brytkraft (§)	kN	135	129	114
	lbf	30 510	29,009	25,826
Arbetsvikt*	kg	26 561	26 777	26 984
	lb	58,540	59,016	59,473

* Angivna värden för statisk tipplast och arbetsvikt baseras på en maskinkonfiguration med Bridgestone 26.5R25 VJT L3-radialdäck, fyllda tankar, förare, standardmotvikt, lastarmsfjädring, kallstart, stänkskärmar för körning på väg, Product Link™, manuella differentialsjärrar/öppna axlar (fram och bak), skydd för drivlinan, nödstyrningssystem och ljuddämpning.

† Bilden visas med måttabeller.

**Konfigurationen för hantering av ballast är inte kompatibel med bergskopor och höglyft.

(§) Uppmätt 100 mm (4 tum) bakom spetsen av skärstål med skopans ledbult som vridpunkt enligt ISO 14397-2:2007.

(Med däcknedtryckning) Uppfyller alla krav i ISO 14397-1:2007, avsnitt 1 t.o.m. 6, vilket kräver 2 % verifiering mellan beräkningar och test.

(Ingen däcknedtryckning) Uppfyller ISO 14397-1:2007 avsnitt 1 t.o.m. 5.

Andra skopor finns och erbjudanden varierar beroende på region. Kontakta Cat-återförsäljaren om du vill ha mer information.

Driftspecifikationer – skopor (forts.)

Länkage		Länkage för hantering av ballastmaterial			
Typ av skopa		Hög tömningshöjd – krokfäste – Fusion			
Typ av skärstål		Bultmonterade skärstål	Bultmonterade skärstål	Bultmonterade skärstål	Bultmonterade skärstål
Kapacitet – nominell	m ³	5,35	7,60	9,20	11,10
	yd ³	7,00	10,00	12,00	14,50
Kapacitet – nominell vid 110 % fyllningsfaktor	m ³	5,90	8,40	10,10	12,20
	yd ³	7,75	11,00	13,25	16,00
Bredd	millimeter	3 059	3350	3 656	3 656
	fot/tum	10 fot 0 tum	10 fot 11 tum	11 fot 11 tum	11 fot 11 tum
16† Tömningshöjd vid max. lyft och 45° tömning	millimeter	2819	2 631	2574	2 418
	fot/tum	9 fot 3 tum	8 fot 7 tum	8 fot 5 tum	7 fot 11 tum
17† Räckvidd vid max. lyft och 45° tömning	millimeter	1 521	1742	1799	1 954
	fot/tum	4 fot 11 tum	5 fot 8 tum	5 fot 10 tum	6 fot 4 tum
Räckvidd med lyftarmen och skopan i horisontellt läge	millimeter	3385	3675	3 755	3975
	fot/tum	11 tum 1 fot	12 fot 0 tum	12 fot 3 tum	13 fot 0 tum
A† Grävdjup	millimeter	121	68	68	68
	tum	4,7 tum	2,6 tum	2,6 tum	2,6 tum
12† Total längd	millimeter	9653	9925	10 005	10 225
	fot/tum	31 fot 9 tum	32 fot 7 tum	32 fot 10 tum	33 fot 7 tum
B† Total höjd med skopan i max. lyfthöjd	millimeter	6412	6625	6 707	6931
	fot/tum	21 fot 1 tum	21 fot 9 tum	22 fot 1 tum	22 fot 9 tum
Vändradie för lastare med skopan i bärläge	millimeter	7675	7888	8049	8 121
	fot/tum	25 fot 3 tum	25 fot 11 tum	26 fot 5 tum	26 fot 8 tum
Statisk tipplast, rak (med däcknedtryckning)	kg	17 790	16 907	16 617	16 227
	lb	39,209	37,264	36,625	35,764
Statisk tipplast, rak (ingen däcknedtryckning)	kg	19 021	18 173	17 890	17 519
	lb	41,922	40,054	39,431	38,613
Statisk tipplast, svängd (med däcknedtryckning)	kg	15 348	14 503	14 219	13 845
	lb	33,829	31,965	31,340	30,516
Statisk tipplast, utstyrd (ingen däcknedtryckning)	kg	16 606	15 797	15 520	15 166
	lb	36 600	34,816	34,207	33,427
Brytkraft (§)	kN	152	134	127	113
	lbf	34,302	30,153	28,675	25,545
Arbetsvikt*	kg	26 459	27 040	27 256	27 463
	lb	58,315	59,596	60,072	60,528

* Angivna värden för statisk tipplast och arbetsvikt baseras på en maskinkonfiguration med Bridgestone 26.5R25 VJT L3-radialdäck, fyllda tankar, förare, standardmotvikt, lastarmsfjädring, kallstart, stänkskärmar för körning på väg, Product Link™, manuella differentialsjärrar/öppna axlar (fram och bak), skydd för drivlinan, nödstyrningssystem och ljuddämpning.

† Bilden visas med måttabeller.

**Konfigurationen för hantering av ballast är inte kompatibel med bergskopor och höglyft.

(§) Uppmätt 100 mm (4 tum) bakom spetsen av skärstål med skopans ledbult som vridpunkt enligt ISO 14397-2:2007.

(Med däcknedtryckning) Uppfyller alla krav i ISO 14397-1:2007, avsnitt 1 t.o.m. 6, vilket kräver 2 % verifiering mellan beräkningar och test.

(Ingen däcknedtryckning) Uppfyller ISO 14397-1:2007 avsnitt 1 t.o.m. 5.

Andra skopor finns och erbjudanden varierar beroende på region. Kontakta Cat-återförsäljaren om du vill ha mer information.

972 XE Hjullastare Specifikationer

Gaffelspecifikationer

Gaffelspecifikationer

1	Gaffellängd	mm	1524
		tum	60.0
2	Lastmitt	mm	762
		tum	30.0
	Statisk tipplast – rak (med horisontella gafflar)	kg	14052
		lbs	30971
	Statisk tipplast – svängd (med horisontella gafflar)	kg	12370
		lbs	27263
	Angiven arbetslast (SAE J1197 – 50 % FTSTL)	kg	6185
		lbs	13631
	Angiven arbetslast (CEN EN 474-3, svår terräng – 60 % FTSTL)	kg	7422
		lbs	16358
	Angiven arbetslast (CEN EN 474-3, fast och jämnt underlag – 80 % FTSTL)	kg	9896
		lbs	21810
3	Maximal total längd	mm	9689
		tum	381,5
4	Gaffelräckvidd från marknivå	mm	1288
		tum	50,7
5	*Från marken till gaffelspetsens nedkant vid minimal höjd och gaffeln i horisontellt läge	mm	-150
		tum	-5,9
6	Räckvidd med armar och gaffeln i horisontellt läge	mm	1824
		tum	71,8
7	Räckvidd med gaffeln i högsta läge	mm	779
		tum	30,7
8	Från marken till gaffelspetsens överkant med armar och gaffel i horisontellt läge	mm	1862
		tum	73,3
9	Från marken till gaffelspetsens överkant vid maximal höjd och gaffeln i horisontellt läge	mm	4167
		tum	164,1
10	Totalhöjd för gaffel vid fullt lyft (stativets överkant till marken)	mm	4942
		tum	194,6
11	Frigång vid fullt lyft och maximal tippling	mm	2871
		tum	113,0
12	Max. tömningvinkel från horisontalen	grader	43
13	Stativets totala bredd	mm	2217
		tum	87,3
14	Stativets totala höjd	mm	840
		tum	33,1
15	Yttre gaffelspetsbredd (max spridning)	mm	2070
		tum	81,5
16	Yttre gaffelspetsbredd (min spridning)	mm	470
		tum	18,5
	Gaffelspetsbredd (en spets)	mm	150,0
		tum	5,9
	Gaffeltjocklek	mm	65,0
		tum	2,6
	Spetskapacitet	kg	6300
		lbs	13885
	Arbetsvikt	kg	23937
		lbs	52756

*Negativt värde indikerar lägre än markhöjd.

972 STD Pallgafflar, FUSION

87-tums

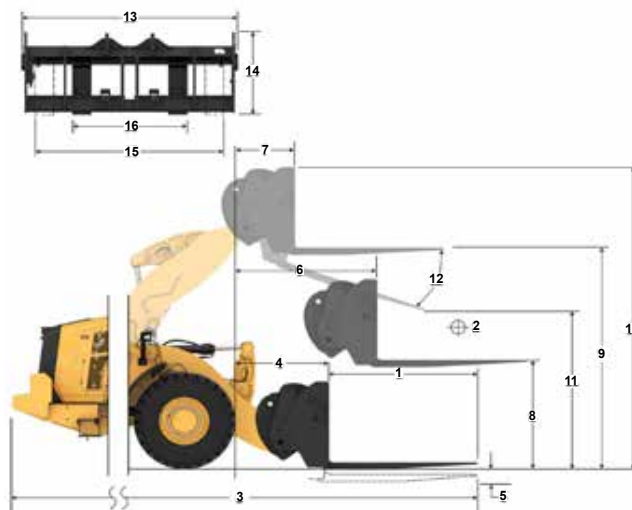
60-tums

stativ

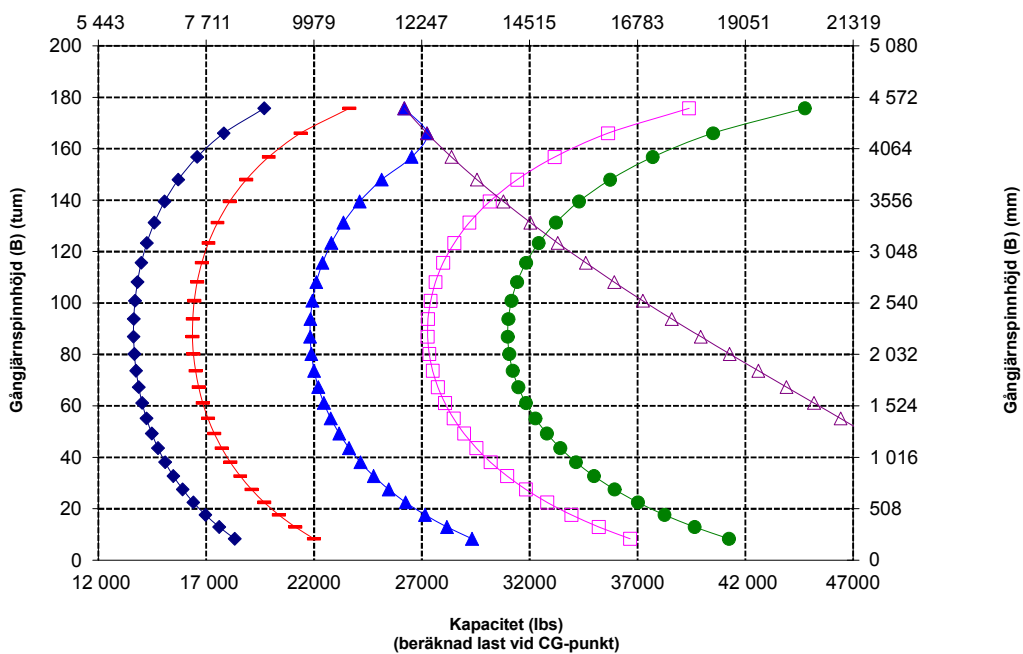
gaffel

530-1861

548-3265



Kapacitet (kg)
(beräknad last vid CG-punkt)



VARNING: Överskrid aldrig maximal gaffellast. Individuell gaffellast finns instansad på sidan av varje gaffel.

Gaffelspecifikationer

Gaffelspecifikationer

1	Gaffellängd	mm	1 830
		tum	72,0
2	Lastmitt	mm	915
		tum	36,0
	Statisk tippplast – rak (med horisontella gafflar)	kg	13419
		(lbs)	29576
	Statisk tippplast, svängd med horisontella gafflar	kg	11807
		(lbs)	26023
	Angiven arbetslast (SAE J1197 – 50 % FTSTL)	kg	5904
		(lbs)	13012
	Angiven arbetslast (CEN EN 474-3, svår terräng – 60 % FTSTL)	kg	7084
		(lbs)	15614
	Angiven arbetslast (CEN EN 474-3, fast och jämnt underlag – 80 % FTSTL)	kg	9446
		(lbs)	20818
3	Maximal total längd	mm	9 995
		tum	393,5
4	Gaffelräckvidd från marknivå	mm	1 288
		tum	50,7
5	*Från marken till gaffelspetsens nedre kant vid minimal höjd och gaffeln i horisontellt läge	mm	-150
		tum	-5,9
6	Räckvidd med armar och gaffeln i horisontellt läge	mm	1 824
		tum	71,8
7	Räckvidd med gaffeln i högsta läge	mm	779
		tum	30,7
8	Från marken till gaffelspetsens överkant med armar och gaffel i horisontellt läge	mm	1 862
		tum	73,3
9	Från marken till gaffelspetsens överkant vid maximal höjd och gaffeln i horisontellt läge	mm	4 167
		tum	164,1
10	Totalhöjd för gaffel vid fullt lyft (stativets överkant till marken)	mm	4 942
		tum	194,6
11	Frigång vid fullt lyft och maximal tippning	mm	2 663
		tum	104,9
12	Max. tönningsvinkel från horisontalen	grader	43
13	Stativets totala bredd	mm	2 217
		tum	87,3
14	Stativets totala höjd	mm	840
		tum	33,1
15	Yttre gaffelspetsbredd (max spridning)	mm	2 070
		tum	81,5
16	Yttre gaffelspetsbredd (min spridning)	mm	470
		tum	18,5
	Gaffelspetsbredd (en spets)	mm	150,0
		tum	5,9
	Gaffeltjocklek	mm	65,0
		tum	2,6
	Spetskapacitet	kg	5 246
		(lbs)	11 562
	Arbetsvikt	kg	23 984
		(lbs)	52 860

*Negativt värde indikerar lägre än markhöjd.

- Nybost (SAE J1197)
- Nybost (CEN EN 474-3 - svår terräng)
- ▲ Nybost (CEN EN 474-3 - fast och jämn)
- ◆ Statisk tippplast - utsvängd
- Statisk tippplast - rak
- ◆ Hydraulisk tippkapacitet
- Hydraulisk lyftkapacitet

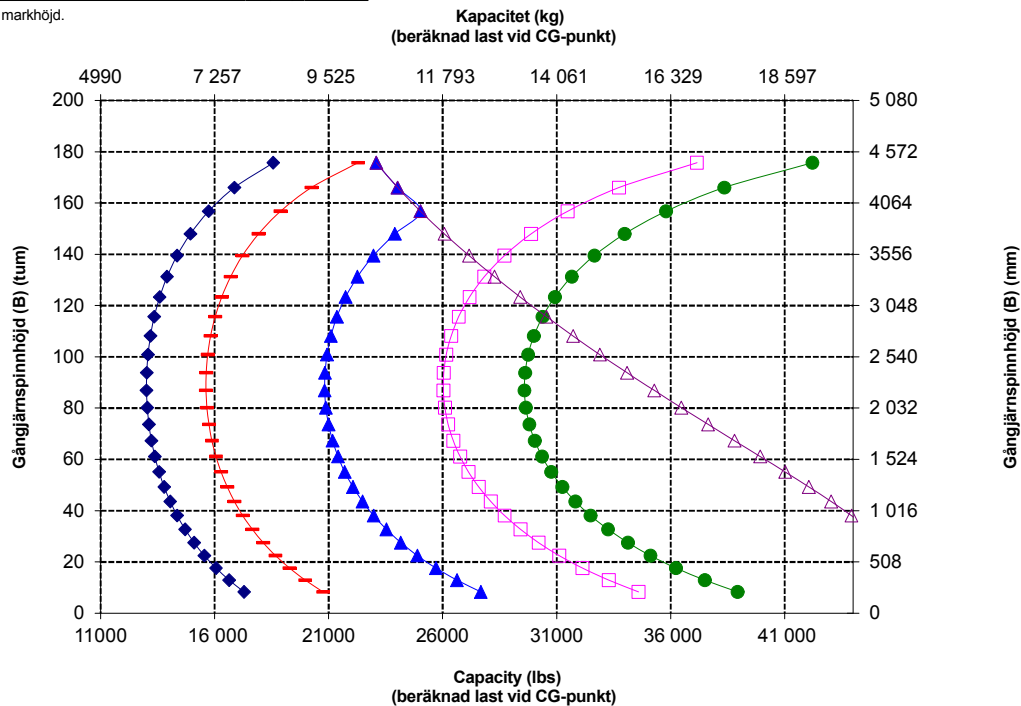
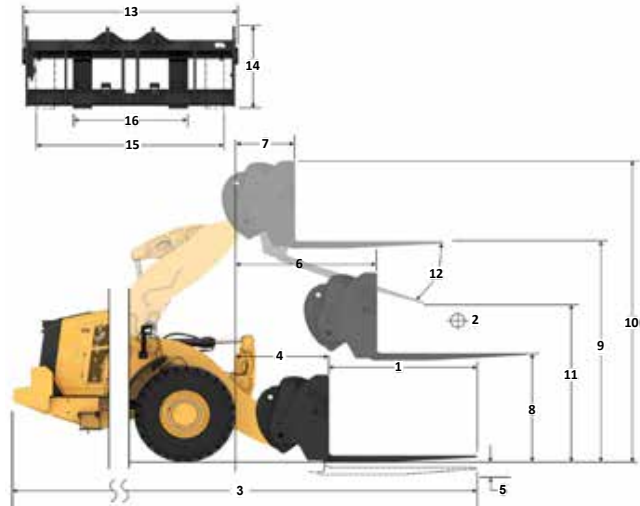
Obs! Statisk tippplast och arbetsvikt baseras på följande lastarkonfiguration: VJT L3 Bridgestone-däck, luftkonditionering, fjädringskontroll, skydd för drivlinan, fyllda tankar (bränsle, kylvätska, smörjmedel) och förare.

Specifikationerna och värdena uppfyller följande standarder: SAE* J1197, ISO 14397-1, CEN** EN 474-3.

Den nominella arbetslasten för en lastare utrustad med en pallgaffel avgörs av: SAE J1197: 50 % av den statiska tippplasten (fullt svängd) eller hydraulisk begränsning. CEN EN 474-3: 60 % av den statiska tippplasten (fullt svängd) i svår terräng eller hydraulisk begränsning. CEN EN 474-3: 80 % av statisk tippplast vid full sväng på fast och jämnt underlag eller hydraulisk begränsning.

*SAE – Society of Automotive Engineers
**CEN - Europeiska standardiseringskommittén

972 STD Pallgafflar, FUSION	87-tums	72-tums
	stativ	gaffel
	530-1861	530-1869



WARNING: Överskrid aldrig maximal gaffellast. Individuell gaffellast finns instansad på sidan av varje gaffel.

972 XE Hjullastare Specifikationer

Gaffelspecifikationer

Gaffelspecifikationer

1	Gaffellängd	mm	1829
		tum	72,0
2	Lastmitt	mm	915
		tum	36,0
	Statisk tipplast – rak (med horisontella gafflar)	kg	13152
		(lbs)	28987
	Statisk tipplast – svängd (med horisontella gafflar)	kg	11535
		(lbs)	25423
	Angiven arbetslast (SAE J1197 – 50 % FTSTL)	kg	5768
		(lbs)	12712
	Angiven arbetslast (CEN EN 474-3, svår terräng – 60 % FTSTL)	kg	6921
		(lbs)	15254
	Angiven arbetslast (CEN EN 474-3, fast och jämnt underlag – 80 % FTSTL)	kg	9228
		(lbs)	20339
3	Maximal total längd	mm	9948
		tum	391,6
4	Gaffelräckvidd från marknivå	mm	1 242
		tum	48,9
5	*Från marken till gaffelspetsens nederkant vid minimal höjd och gaffeln i horisontellt läge	mm	-71
		tum	-2,8
6	Räckvidd med armar och gaffeln i horisontellt läge	mm	1 816
		tum	71,5
7	Räckvidd med gaffeln i högsta läge	mm	770
		tum	30,3
8	Från marken till gaffelspetsens överkant med armar och gaffeln i horisontellt läge	mm	1966
		tum	77,4
9	Från marken till gaffelspetsens överkant vid maximal höjd och gaffeln i horisontellt läge	mm	4 271
		tum	168,2
10	Totalhöjd för gaffel vid fullt lyft (stativets överkant till marken)	mm	5312
		tum	209,1
11	Frigång vid fullt lyft och maximal tippling	mm	2 578
		tum	101,5
12	Max. tömningsvinkel från horisontalen	grader	49
13	Stativets totala bredd	mm	2528
		tum	99,5
14	Stativets totala höjd	mm	1130
		tum	44,5
15	Yttre gaffelspetsbredd (max spridning)	mm	2178
		tum	85,7
16	Yttre gaffelspetsbredd (min spridning)	mm	576
		tum	22,7
	Gaffelspetsbredd (en spets)	mm	180,0
		tum	7,1
	Gaffeltjocklek	mm	90,0
		tum	3,5
	Spetskapacitet	kg	14800
		(lbs)	32619
	Arbetsvikt	kg	24373
		(lbs)	53717

*Negativt värde indikerar lägre än markhöjd.

972 STD Anläggningsgaffel, Fusion

96-tums

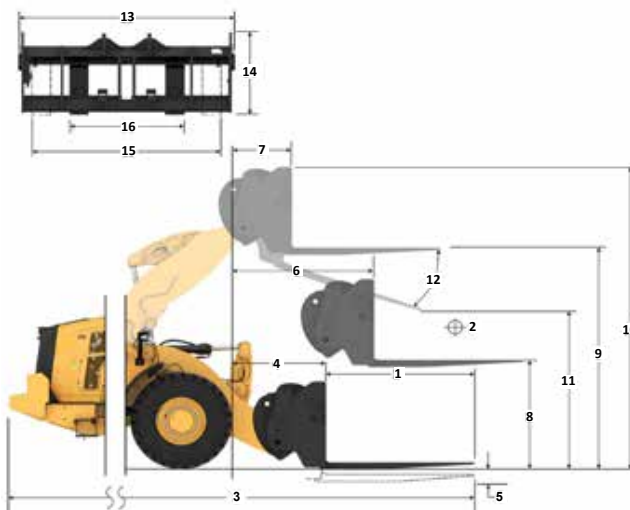
72-tums

stativ

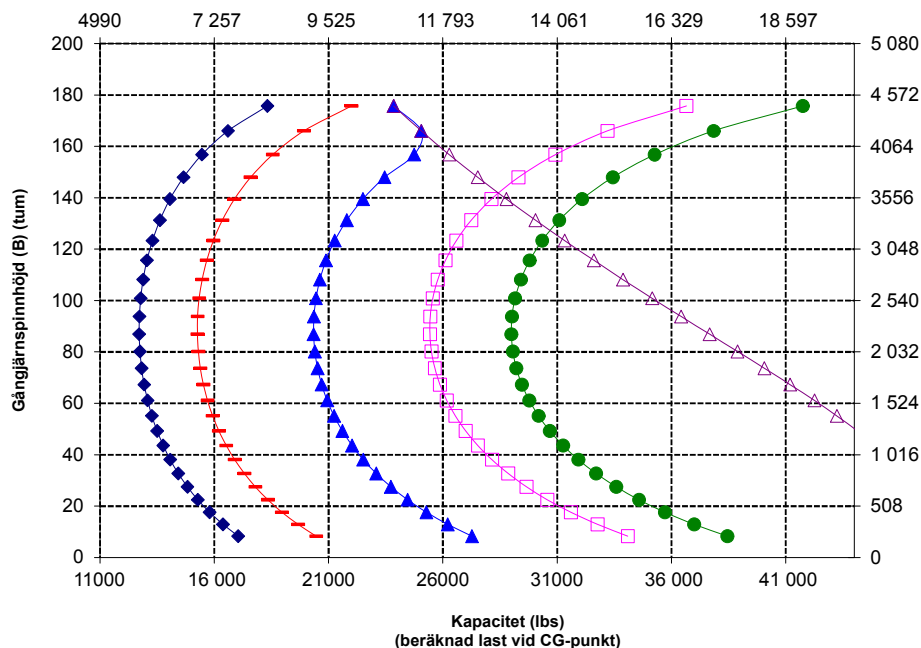
gaffel

520-7957

520-7979



Kapacitet (kg) (beräknad last vid CG-punkt)



WARNING: Överskrid aldrig maximal gaffellast. Individuell gaffellast finns instansad på sidan av varje gaffel.

Specifikationer för hjullastare 972 XE

Gaffelspecifikationer

Gaffelspecifikationer

1	Gaffellängd	mm	2 438
		tum	96,0
2	Lastmitt	mm	1 219
		tum	48,0
	Statisk tippplast – rak (med horisontella gafflar)	kg	12006
		(lbs)	26462
	Statisk tippplast – svängd (med horisontella gafflar)	kg	10514
		(lbs)	23173
	Angiven arbetslast (SAE J1197 – 50 % FTSTL)	kg	5 257
		(lbs)	11587
	Angiven arbetslast (CEN EN 474-3, svår terräng – 60 % FTSTL)	kg	6308
		(lbs)	13904
	Angiven arbetslast (CEN EN 474-3, fast och jämnt underlag – 80 % FTSTL)	kg	8411
		(lbs)	18539
3	Maximal total längd	mm	10557
		tum	415,6
4	Gaffelräckvidd från marknivå	mm	1 242
		tum	48,9
5	*Från marken till gaffelspetsens nederkant vid minimal höjd och gaffeln i horisontellt läge	mm	-71
		tum	-2,8
6	Räckvidd med armar och gaffeln i horisontellt läge	mm	1 816
		tum	71,5
7	Räckvidd med gaffeln i högsta läge	mm	770
		tum	30,3
8	Från marken till gaffelspetsens överkant med armar och gaffel i horisontellt läge	mm	1966
		tum	77,4
9	Från marken till gaffelspetsens överkant vid maximal höjd och gaffeln i horisontellt läge	mm	4 271
		tum	168,2
10	Totalhöjd för gaffel vid fullt lyft (stativets överkant till marken)	mm	5312
		tum	209,1
11	Frigång vid fullt lyft och maximal tippning	mm	2118
		tum	83,4
12	Max. tönningsvinkel från horisontalen	grader	49
13	Stativets totala bredd	mm	2528
		tum	99,5
14	Stativets totala höjd	mm	1130
		tum	44,5
15	Yttre gaffelspetsbredd (max spridning)	mm	2178
		tum	85,7
16	Yttre gaffelspetsbredd (min spridning)	mm	576
		tum	22,7
	Gaffelspetsbredd (en spets)	mm	180,0
		tum	7,1
	Gaffeljocklek	mm	90,0
		tum	3,5
	Spetskapacitet	kg	11300
		(lbs)	24905
	Arbetsvikt	kg	24498
		(lbs)	53993

*Negativt värde indikerar lägre än markhöjd.

972 STD Anläggningsgaffel, Fusion

96-tums

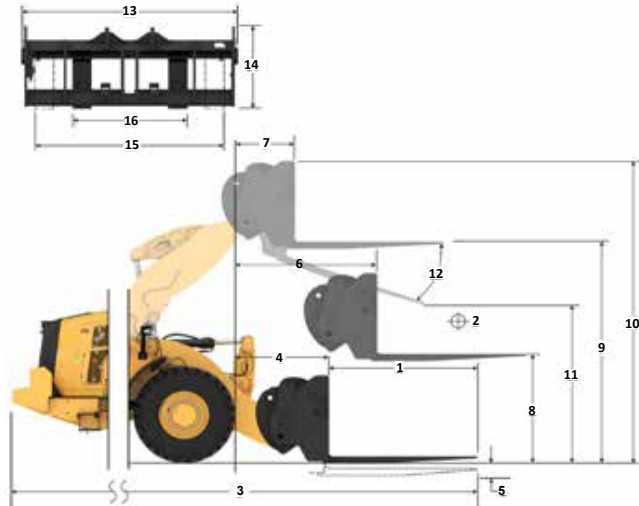
stativ

520-7957

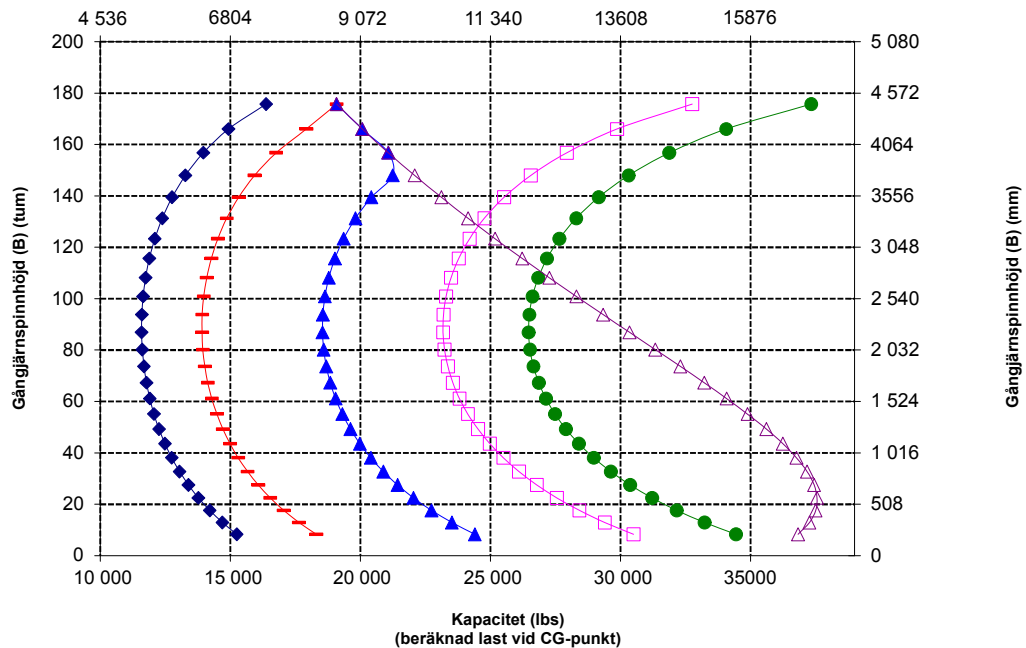
96-tums

gaffel

520-7981



Kapacitet (kg) (beräknad last vid CG-punkt)



WARNING: Överskrid aldrig maximal gaffellast. Individuell gaffellast finns instansad på sidan av varje gaffel.

972 XE Hjullastare Specifikationer

Gaffelspecifikationer

Gaffelspecifikationer

1	Gaffellängd	mm	1524
		tum	60.0
2	Lastmitt	mm	762
		tum	30.0
	Statisk tippplast – rak (med horisontella gafflar)	kg	12773
		lbs	28153
	Statisk tippplast – svängd (med horisontella gafflar)	kg	11214
		lbs	24715
	Angiven arbetslast (SAE J1197 – 50 % FTSTL)	kg	5607
		lbs	12357
	Angiven arbetslast (CEN EN 474-3, svår terräng – 60 % FTSTL)	kg	6728
		lbs	14829
	Angiven arbetslast (CEN EN 474-3, fast och jämnt underlag – 80 % FTSTL)	kg	7254
		lbs	15988
3	Maximal total längd	mm	10015
		tum	394,3
4	Gaffelräckvidd från marknivå	mm	1614
		tum	63,5
5	*Från marken till gaffelspetsens nederkant vid minimal höjd och gaffeln i horisontellt läge	mm	-145
		tum	-5,7
6	Räckvidd med armar och gaffeln i horisontellt läge	mm	2098
		tum	82,6
7	Räckvidd med gaffeln i högsta läge	mm	802
		tum	31,6
8	Från marken till gaffelspetsens överkant med armar och gaffel i horisontellt läge	mm	1862
		tum	73,3
9	Från marken till gaffelspetsens överkant vid maximal höjd och gaffeln i horisontellt läge	mm	4503
		tum	177,3
10	Totalhöjd för gaffel vid fullt lyft (stativets överkant till marken)	mm	5278
		tum	207,8
11	Frigång vid fullt lyft och maximal tipping	mm	3185
		tum	125,4
12	Max. tömningsvinkel från horisontalen	grader	44
13	Stativets totala bredd	mm	2217
		tum	87,3
14	Stativets totala höjd	mm	840
		tum	33,1
15	Yttre gaffelspetsbredd (max spridning)	mm	2070
		tum	81,5
16	Yttre gaffelspetsbredd (min spridning)	mm	470
		tum	18,5
	Gaffelspetsbredd (en spets)	mm	150,0
		tum	5,9
	Gaffeltjocklek	mm	65,0
		tum	2,6
	Spetskapacitet	kg	6300
		lbs	13885
	Arbetsvikt	kg	23939
		lbs	52761

*Negativt värde indikerar lägre än markhöjd.

- ◆ Hytollast (SAE J1197)
- ◆ Hytollast (CEN EN 474-3 - svår terräng)
- ◆ Hytollast (CEN EN 474-3 - fast och jämn)
- ◆ Statisk tippplast - utstyrd
- ◆ Statisk tippplast - rak
- ◆ Hydraulisk tippkapacitet
- ◆ Hydraulisk lyftkapacitet

Obs! Statisk tippplast och arbetsvikt baseras på följande lastarkonfiguration: VJT L3 Bridgestone-däck, luftkonditionering, fjädringskontroll, skydd för drivlinan, fyllda tankar (bränsle, kylvätska, smörjmedel) och förare.

Specifikationerna och värdena uppfyller följande standarder: SAE* J1197, ISO 14397-1, CEN** EN 474-3.

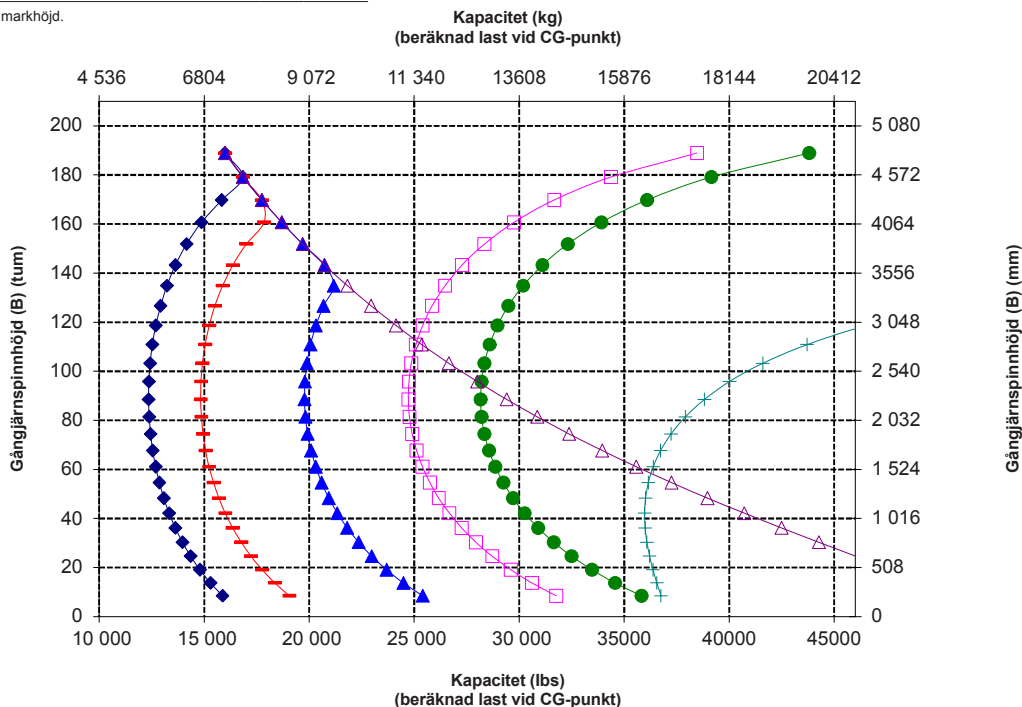
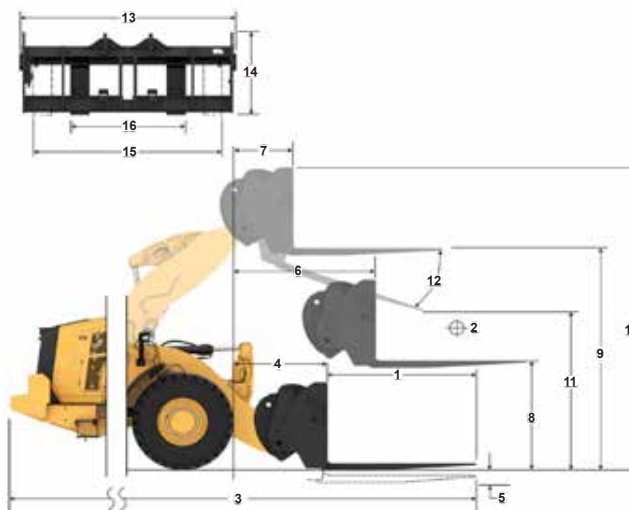
Tillåten arbetslast för en lastare utrustad med en pallgaffel avgörs av: SAE J1197: 50 % av statisk tippplast vid full sväng eller hydraulisk begränsning. CEN EN 474-3: 60 % av statisk tippplast vid full sväng i svår terräng eller hydraulisk begränsning. CEN EN 474-3: 80 % av statisk tippplast vid full sväng på fast och jämnt underlag eller hydraulisk begränsning.

*SAE – Society of Automotive Engineers
**CEN – European Committee for Standardization

972 HL

Pallgafflar, FUSION

	87-tums stativ	60-tums gaffel
	530-1861	548-3265



WARNING: Överskrid aldrig maximal gaffellast. Individuell gaffellast finns instansad på sidan av varje gaffel.

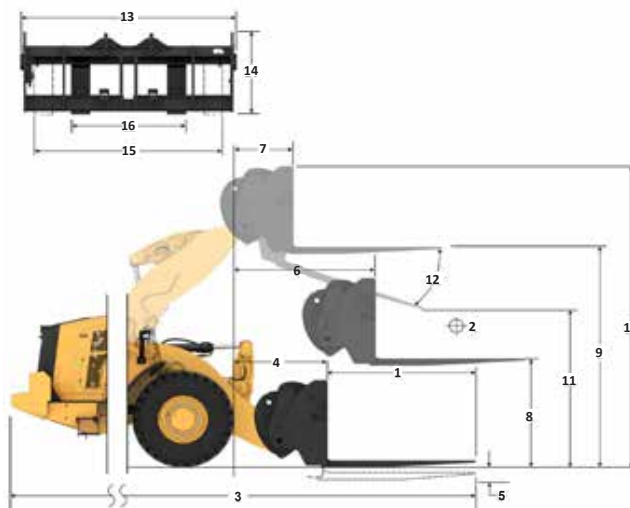
Gaffelspecifikationer

Gaffelspecifikationer

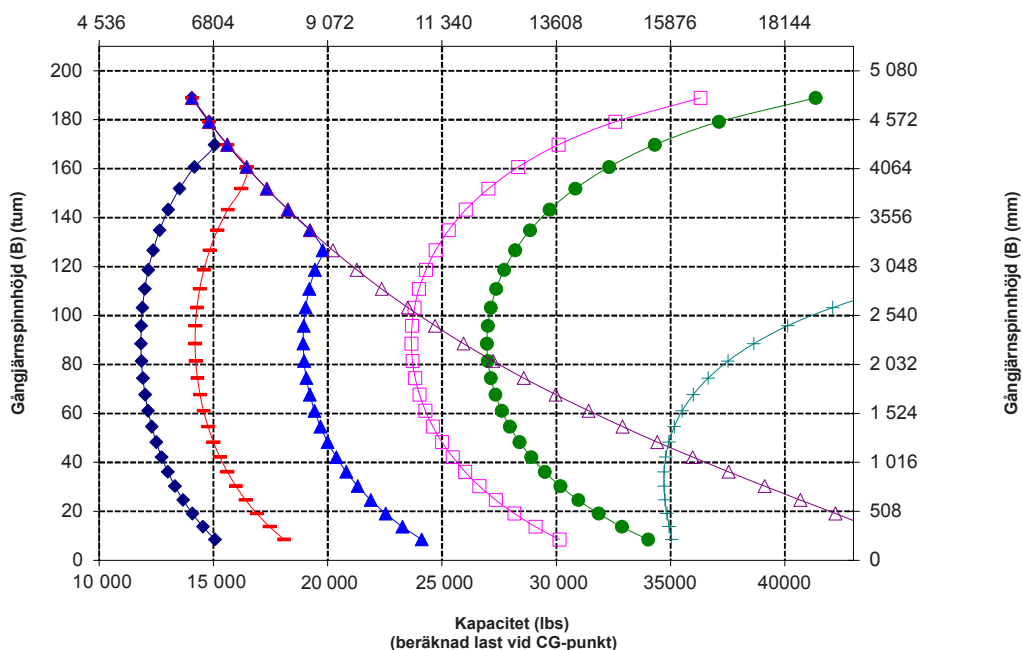
1	Gaffellängd	mm	1 830
		tum	72,0
2	Lastmitt	mm	915
		tum	36,0
	Statisk tippplast – rak (med horisontella gafflar)	kg	12 230
		(lbs)	26954
	Statisk tippplast, svängd med horisontella gafflar	kg	10731
		(lbs)	23651
	Angiven arbetslast (SAE J1197 – 50 % FTSTL)	kg	5365
		(lbs)	11825
	Angiven arbetslast (CEN EN 474-3, svår terräng – 60 % FTSTL)	kg	6376
		(lbs)	14052
	Angiven arbetslast (CEN EN 474-3, fast och jämnt underlag – 80 % FTSTL)	kg	6376
		(lbs)	14052
3	Maximal total längd	mm	10321
		tum	406,3
4	Gaffelräckvidd från marknivå	mm	1 614
		tum	63,5
5	*Från marken till gaffelspetsens nederkant vid minimal höjd och gaffeln i horisontellt läge	mm	-145
		tum	-5,7
6	Räckvidd med armar och gaffeln i horisontellt läge	mm	2 098
		tum	82,6
7	Räckvidd med gaffeln i högsta läge	mm	802
		tum	31,6
8	Från marken till gaffelspetsens överkant med armar och gaffel i horisontellt läge	mm	1862
		tum	73,3
9	Från marken till gaffelspetsens överkant vid maximal höjd och gaffeln i horisontellt läge	mm	4503
		tum	177,3
10	Totalhöjd för gaffel vid fullt lyft (stativets överkant till marken)	mm	5 278
		tum	207,8
11	Frigång vid fullt lyft och maximal tippning	mm	2973
		tum	117,1
12	Max. tömningsvinkel från horisontalen	grader	44
13	Stativets totala bredd	mm	2217
		tum	87,3
14	Stativets totala höjd	mm	840
		tum	33,1
15	Yttre gaffelspetsbredd (max spridning)	mm	2 070
		tum	81,5
16	Yttre gaffelspetsbredd (min spridning)	mm	470
		tum	18,5
	Gaffelspetsbredd (en spets)	mm	150,0
		tum	5,9
	Gaffeltjocklek	mm	65,0
		tum	2,6
	Spetskapacitet	kg	5246
		(lbs)	11 562
	Arbetsvikt	kg	23986
		(lbs)	52864

*Negativt värde indikerar lägre än markhöjd.

972 HL	87-tums	72-tums
	stativ	gaffel
Pallgafflar, FUSION	530-1861	530-1869



Kapacitet (kg)
(beräknad last vid CG-punkt)



WARNING: Överskrid aldrig maximal gaffellast. Individuell gaffellast finns instansad på sidan av varje gaffel.

Gaffelspecifikationer

Gaffelspecifikationer

1	Gaffellängd	mm	1829
		tum	72,0
2	Lastmitt	mm	915
		tum	36,0
	Statisk tipplast – rak (med horisontella gafflar)	kg	11951
		(lbs)	26341
	Statisk tipplast, svängd med horisontella gafflar	kg	10448
		(lbs)	23028
	Angiven arbetslast (SAE J1197 – 50 % FTSTL)	kg	5 224
		(lbs)	11514
	Angiven arbetslast (CEN EN 474-3, svår terräng – 60 % FTSTL)	kg	6269
		(lbs)	13817
	Angiven arbetslast (CEN EN 474-3, fast och jämnt underlag – 80 % FTSTL)	kg	6 639
		(lbs)	14633
3	Maximal total längd	mm	10278
		tum	404,6
4	Gaffelräckvidd från marknivå	mm	1 572
		tum	61,9
5	*Från marken till gaffelspetsens nederkant vid minimal höjd och gaffeln i horisontellt läge	mm	-66
		tum	-2,6
6	Räckvidd med armar och gaffeln i horisontellt läge	mm	2 090
		tum	82,3
7	Räckvidd med gaffeln i högsta läge	mm	793
		tum	31,2
8	Från marken till gaffelspetsens överkant med armar och gaffel i horisontellt läge	mm	1966
		tum	77,4
9	Från marken till gaffelspetsens överkant vid maximal höjd och gaffeln i horisontellt läge	mm	4 607
		tum	181,4
10	Totalhöjd för gaffel vid fullt lyft (stativets överkant till marken)	mm	5 647
		tum	222,3
11	Frigång vid fullt lyft och maximal tippling	mm	2 891
		tum	113,8
12	Max. tömningsvinkel från horisontalen	grader	50
13	Stativets totala bredd	mm	2528
		tum	99,5
14	Stativets totala höjd	mm	1130
		tum	44,5
15	Yttre gaffelspetsbredd (max spridning)	mm	2178
		tum	85,7
16	Yttre gaffelspetsbredd (min spridning)	mm	576
		tum	22,7
	Gaffelspetsbredd (en spets)	mm	180,0
		tum	7,1
	Gaffeltjocklek	mm	90,0
		tum	3,5
	Spetskapacitet	kg	14800
		(lbs)	32619
	Arbetsvikt	kg	24375
		(lbs)	53722

*Negativt värde indikerar lägre än markhöjd.

- Nytolast (SAE J1197)
- Statisk tipplast (CEN EN 474-3 - svår terräng)
- Nytolast (CEN EN 474-3 - fast och jämn)
- Statisk tipplast - utstyrd
- Statisk tipplast - rak
- Hydraulisk tillkapacitet
- Hydraulisk lyftkapacitet

Obs! Statisk tipplast och arbetsvikt baseras på följande lastarkonfiguration: VJT L3 Bridgestone-däck, luftkonditionering, fjädringskontroll, skydd för drivlinan, fyllda tankar (bränsle, kylvätska, smörjmedel) och förare.

Specifikationerna och värdena uppfyller följande standarder: SAE* J1197, ISO 14397-1, CEN** EN 474-3.

Den nominella arbetslasten för en lastare utrustad med en pallgaffel avgörs av:
SAE J1197: 50 % av den statiska tipplasten (fullt svängd) eller hydraulisk begränsning. CEN EN 474-3: 60 % av den statiska tipplasten (fullt svängd) i svår terräng eller hydraulisk begränsning.
CEN EN 474-3: 80 % av statisk tipplast vid full sväng på fast och jämnt underlag eller hydraulisk begränsning.

*SAE – Society of Automotive Engineers
**CEN – European Committee for Standardization

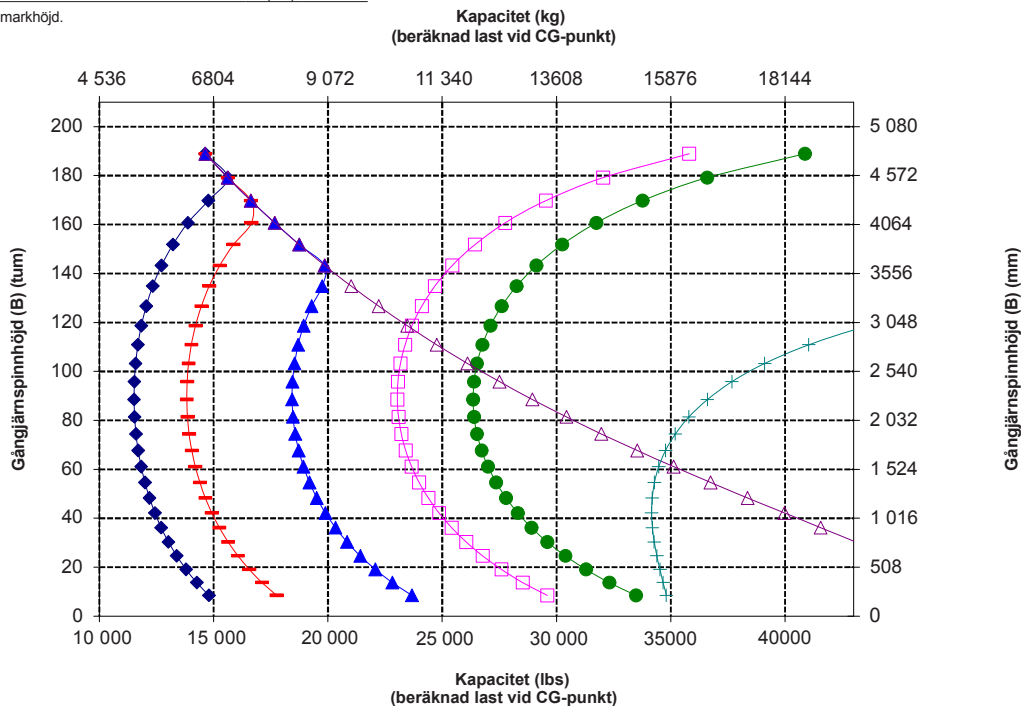
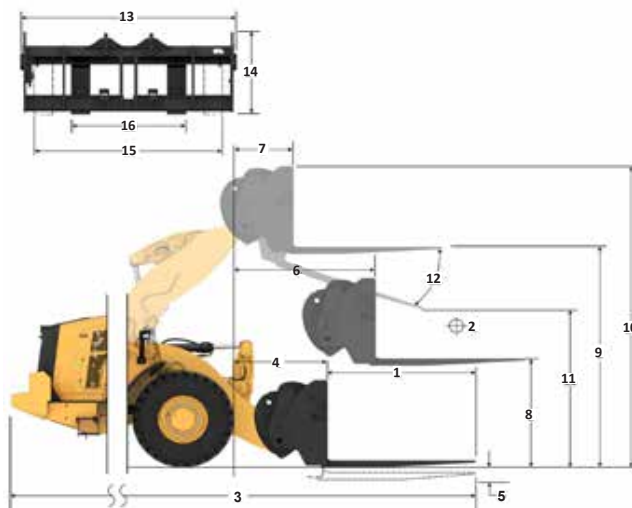
972 HL Anläggningsgaffel, Fusion

96-tums

72-tums

stativ
520-7957

gaffel
520-7979



WARNING: Överskrid aldrig maximal gaffellast. Individuell gaffellast finns instansad på sidan av varje gaffel.

Gaffelspecifikationer

Gaffelspecifikationer

1	Gaffellängd	mm	2 438
		tum	96,0
2	Lastmitt	mm	1 219
		tum	48,0
	Statisk tipplast – rak (med horisontella gafflar)	kg	10957
		(lbs)	24148
	Statisk tipplast, svängd med horisontella gafflar	kg	9 562
		(lbs)	21075
	Angiven arbetslast (SAE J1197 – 50 % FTSTL)	kg	4781
		(lbs)	10537
	Angiven arbetslast (CEN EN 474-3, svår terräng – 60 % FTSTL)	kg	5 257
		(lbs)	11586
	Angiven arbetslast (CEN EN 474-3, fast och jämnt underlag – 80 % FTSTL)	kg	5 257
		(lbs)	11586
3	Maximal total längd	mm	10887
		tum	428,6
4	Gaffelräckvidd från marknivå	mm	1 572
		tum	61,9
5	*Från marken till gaffelspetsens nederkant vid minimal höjd och gaffeln i horisontellt läge	mm	-66
		tum	-2,6
6	Räckvidd med armar och gaffeln i horisontellt läge	mm	2 090
		tum	82,3
7	Räckvidd med gaffeln i högsta läge	mm	793
		tum	31,2
8	Från marken till gaffelspetsens överkant med armar och gaffeln i horisontellt läge	mm	1966
		tum	77,4
9	Från marken till gaffelspetsens överkant vid maximal höjd och gaffeln i horisontellt läge	mm	4 607
		tum	181,4
10	Totalhöjd för gaffel vid fullt lyft (stativets överkant till marken)	mm	5 647
		tum	222,3
11	Frigång vid fullt lyft och maximal tippling	mm	2 423
		tum	95,4
12	Max. tömningsvinkel från horisontalen	grader	50
13	Stativets totala bredd	mm	2528
		tum	99,5
14	Stativets totala höjd	mm	1130
		tum	44,5
15	Yttre gaffelspetsbredd (max spridning)	mm	2178
		tum	85,7
16	Yttre gaffelspetsbredd (min spridning)	mm	576
		tum	22,7
	Gaffelspetsbredd (en spets)	mm	180,0
		tum	7,1
	Gaffeltjocklek	mm	90,0
		tum	3,5
	Spetskapacitet	kg	11300
		(lbs)	24905
	Arbetsvikt	kg	24500
		(lbs)	53997

*Negativt värde indikerar lägre än markhöjd.

- Nyttlast (SAE J1197)
- Nyttlast (CEN EN 474-3 - svår terräng)
- Nyttlast (CEN EN 474-3 - fast och jämnt)
- Statisk tipplast - utstyrd
- Statisk tipplast - rak
- Hydraulisk lyftkapacitet
- Hydraulisk lyftkapacitet

Obs! Statisk tipplast och arbetsvikt baseras på följande lastarkonfiguration: VJT L3 Bridgestone-däck, luftkonditionering, fjädringskontroll, skydd för drivlinan, fyllda tankar (bränsle, kylvätska, smörjmedel) och förare.

Specifikationerna och värdena uppfyller följande standarder: SAE* J1197, ISO 14397-1, CEN** EN 474-3.

Den nominella arbetslasten för en lastare utrustad med en pallgaffel avgörs av:
SAE J1197: 50 % av den statiska tipplasten (fullt svängd) eller hydraulisk begränsning. CEN EN 474-3: 60 % av den statiska tipplasten (fullt svängd) i svår terräng eller hydraulisk begränsning.
CEN EN 474-3: 80 % av statisk tipplast vid full sväng på fast och jämnt underlag eller hydraulisk begränsning.

*SAE – Society of Automotive Engineers
**CEN – European Committee for Standardization

972 HL Anläggningsgaffel, Fusion

96-tums

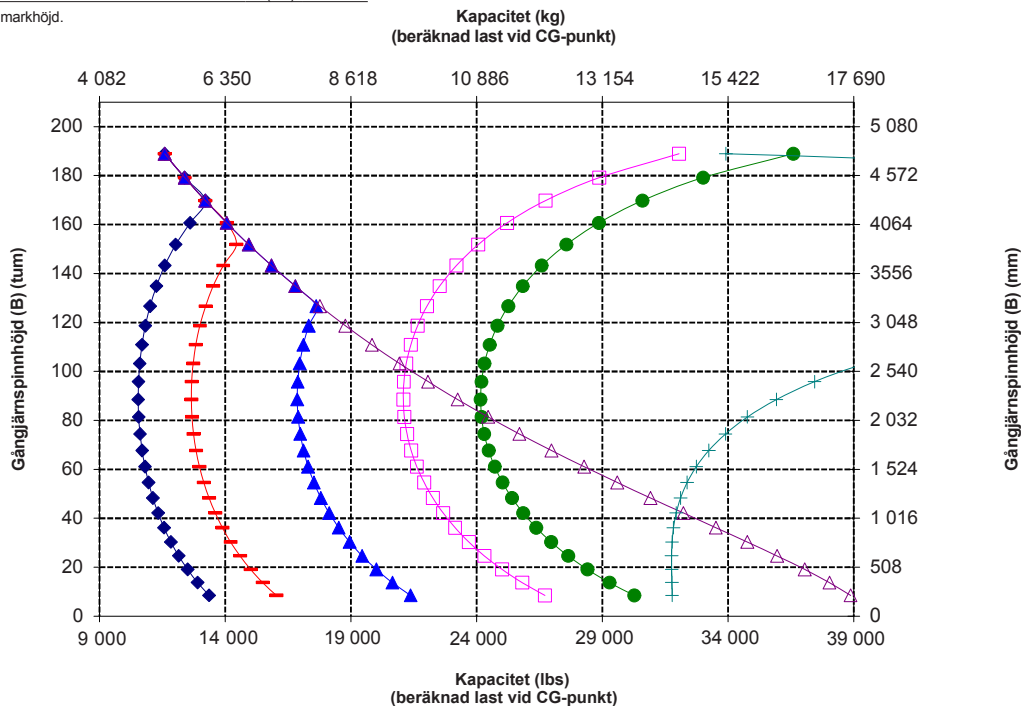
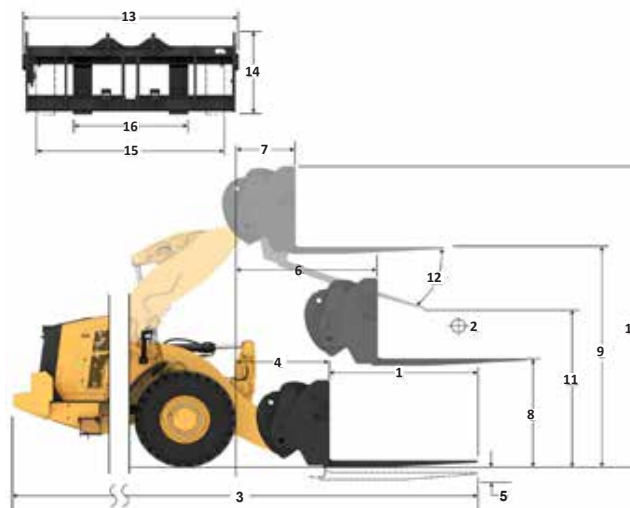
96-tums

stativ

gaffel

520-7957

520-7981



WARNING: Överskrid aldrig maximal gaffellast. Individuell gaffellast finns instansad på sidan av varje gaffel.

972 XE Hjullastare Specifikationer

Gaffelspecifikationer

Gaffelspecifikationer

1	Gaffellängd	mm	1524
		tum	60.0
2	Lastmitt	mm	762
		tum	30.0
	Statisk tipplast – rak (med horisontella gafflar)	kg	14928
		lbs	32901
	Statisk tipplast – svängd (med horisontella gafflar)	kg	13114
		lbs	28902
	Angiven arbetslast (SAE J1197 – 50 % FTSTL)	kg	8557
		lbs	14451
	Angiven arbetslast (CEN EN 474-3, svår terräng – 60 % FTSTL)	kg	7868
		lbs	17341
	Angiven arbetslast (CEN EN 474-3, fast och jämnt underlag – 80 % FTSTL)	kg	10491
		lbs	23122
3	Maximal total längd	mm	9681
		tum	381,1
4	Gaffelräckvidd från marknivå	mm	1288
		tum	50,7
5	*Från marken till gaffelspetsens nederkant vid minimal höjd och gaffeln i horisontellt läge	mm	-150
		tum	-5,9
6	Räckvidd med armar och gaffeln i horisontellt läge	mm	1824
		tum	71,8
7	Räckvidd med gaffeln i högsta läge	mm	779
		tum	30,7
8	Från marken till gaffelspetsens överkant med armar och gaffel i horisontellt läge	mm	1862
		tum	73,3
9	Från marken till gaffelspetsens överkant vid maximal höjd och gaffeln i horisontellt läge	mm	4167
		tum	164,1
10	Totalhöjd för gaffel vid fullt lyft (stativets överkant till marken)	mm	4942
		tum	194,6
11	Frigång vid fullt lyft och maximal tipning	mm	2871
		tum	113,0
12	Max. tömningsvinkel från horisontalen	grader	43
13	Stativets totala bredd	mm	2217
		tum	87,3
14	Stativets totala höjd	mm	840
		tum	33,1
15	Yttre gaffelspetsbredd (max spridning)	mm	2070
		tum	81,5
16	Yttre gaffelspetsbredd (min spridning)	mm	470
		tum	18,5
	Gaffelspetsbredd (en spets)	mm	150,0
		tum	5,9
	Gaffeltjocklek	mm	65,0
		tum	2,6
	Spetskapacitet	kg	6300
		lbs	13885
	Arbetsvikt	kg	24486
		lbs	53967

*Negativt värde indikerar lägre än markhöjd.

- Nyttolast (SAE J1197)
- Nyttolast (CEN EN 474-3, svår terräng)
- Nyttolast (CEN EN 474-3, fast och jämnt)
- Statisk tipplast - utstyrd
- Statisk tipplast - rak
- Hydraulisk tillkapacitet
- Hydraulisk lyftkapacitet

Obs! Statisk tipplast och arbetsvikt baseras på följande lastarkonfiguration: VJT L3 Bridgestone-däck, luftkonditionering, fjädringskontroll, skydd för drivlinan, fyllida tankar (bränsle, kylvätska, smörjmedel) och förare.

Specifikationerna och värdena uppfyller följande standarder: SAE* J1197, ISO 14397-1, CEN** EN 474-3.

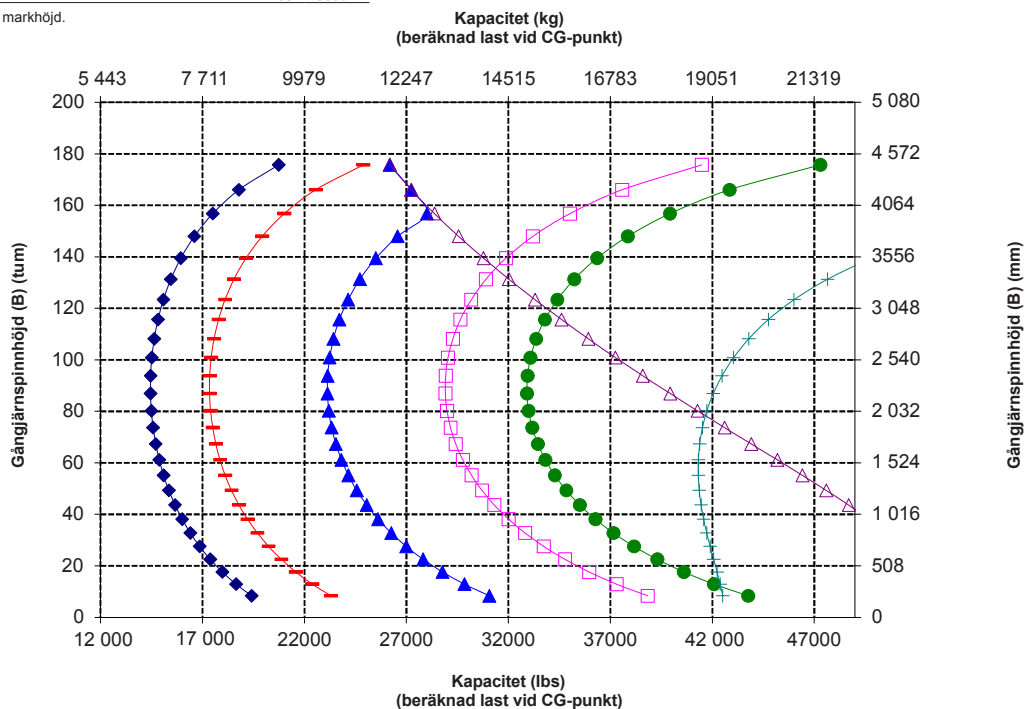
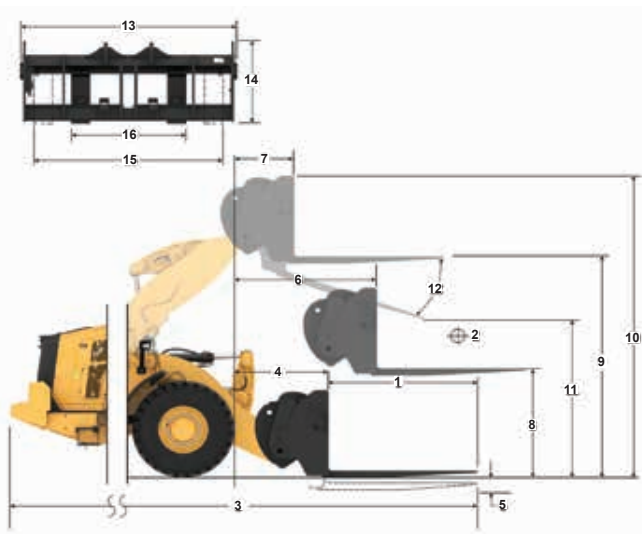
Tillåten arbetslast för en lastare utrustad med en pallgaffel avgörs av: SAE J1197: 50 % av statisk tipplast vid full sväng eller hydraulisk begränsning. CEN EN 474-3: 60 % av statisk tipplast vid full sväng i svår terräng eller hydraulisk begränsning. CEN EN 474-3: 80 % av statisk tipplast vid full sväng på fast och jämnt underlag eller hydraulisk begränsning.

*SAE – Society of Automotive Engineers
**CEN – European Committee for Standardization

972 AGG

Anläggningsgaffel, Fusion

	87-tums	60-tums
	stativ	gaffel
	530-1861	548-3265



WARNING: Överskrid aldrig maximal gaffellast. Individuell gaffellast finns instansad på sidan av varje gaffel.

Specifikationer för hjullastare 972 XE

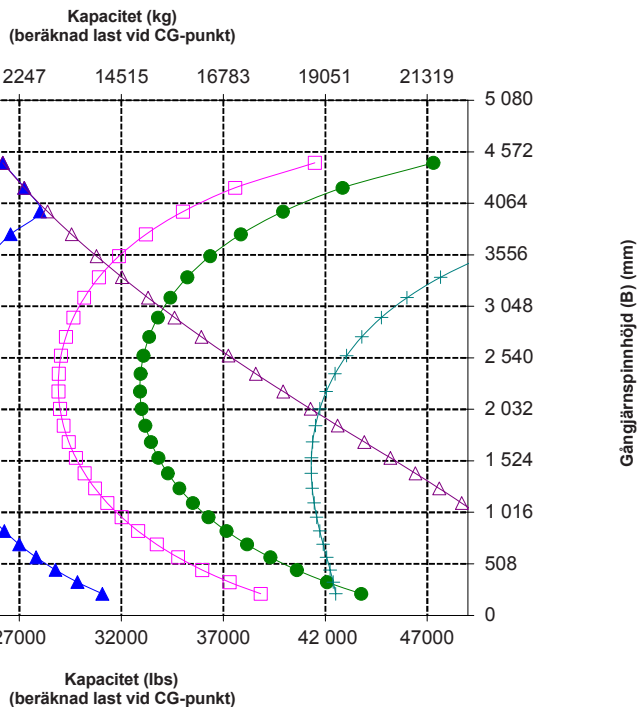
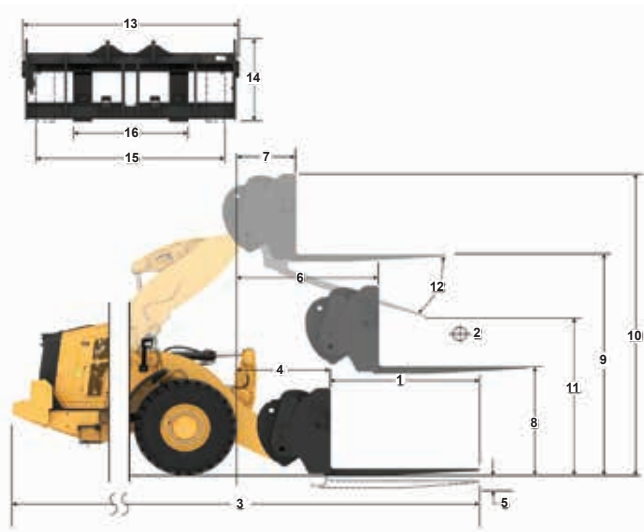
Gaffelspecifikationer

Gaffelspecifikationer

1	Gaffellängd	mm	1524
		tum	60.0
2	Lastmitt	mm	762
		tum	30.0
	Statisk tipplast – rak (med horisontella gafflar)	kg	14928
		lbs	32901
	Statisk tipplast – svängd (med horisontella gafflar)	kg	13114
		lbs	28902
	Angiven arbetslast (SAE J1197 – 50 % FTSTL)	kg	8557
		lbs	14451
	Angiven arbetslast (CEN EN 474-3, svår terräng – 60 % FTSTL)	kg	7868
		lbs	17341
	Angiven arbetslast (CEN EN 474-3, fast och jämnt underlag – 80 % FTSTL)	kg	10491
		lbs	23122
3	Maximal total längd	mm	9681
		tum	381,1
4	Gaffelräckvidd från marknivå	mm	1288
		tum	50,7
5	*Från marken till gaffelspetsens nederkant vid minimal höjd och gaffeln i horisontellt läge	mm	-150
		tum	-5,9
6	Räckvidd med armar och gaffeln i horisontellt läge	mm	1824
		tum	71,8
7	Räckvidd med gaffeln i högsta läge	mm	779
		tum	30,7
8	Från marken till gaffelspetsens överkant med armar och gaffel i horisontellt läge	mm	1862
		tum	73,3
9	Från marken till gaffelspetsens överkant vid maximal höjd och gaffeln i horisontellt läge	mm	4167
		tum	164,1
10	Totalhöjd för gaffel vid fullt lyft (stativets överkant till marken)	mm	4942
		tum	194,6
11	Frigång vid fullt lyft och maximal tipping	mm	2871
		tum	113,0
12	Max. tömningsvinkel från horisontalen	grader	43
13	Stativets totala bredd	mm	2217
		tum	87,3
14	Stativets totala höjd	mm	840
		tum	33,1
15	Yttre gaffelspetsbredd (max spridning)	mm	2070
		tum	81,5
16	Yttre gaffelspetsbredd (min spridning)	mm	470
		tum	18,5
	Gaffelspetsbredd (en spets)	mm	150,0
		tum	5,9
	Gaffeltjocklek	mm	65,0
		tum	2,6
	Spetskapacitet	kg	6300
		lbs	13885
	Arbetsvikt	kg	24486
		lbs	53967

*Negativt värde indikerar lägre än markhöjd.

972 AGG 87-tums stativ 60-tums gaffel
Anläggningsgaffel, Fusion 530-1861 548-3265



- Nyttolast (SAE J1197)
- Nyttolast (CEN EN 474-3 - svår terräng)
- Nyttolast (CEN EN 474-3 - fast och jämnt)
- Statisk tipplast - utstyrd
- Statisk tipplast - rak
- Hydraulisk tillkapacitet
- Hydraulisk lyftkapacitet

Obs! Statisk tipplast och arbetsvikt baseras på följande lastarkonfiguration: VJT L3 Bridgestone-däck, luftkonditionering, fjädringskontroll, skydd för drivlinan, fylla tankar (bränsle, kylvätska, smörjmedel) och förare.

Specifikationerna och värdena uppfyller följande standarder: SAE* J1197, ISO 14397-1, CEN** EN 474-3.

Tillåten arbetslast för en lastare utrustad med en pallgaffel avgörs av: SAE J1197: 50 % av statisk tipplast vid full sväng eller hydraulisk begränsning. CEN EN 474-3: 60 % av statisk tipplast vid full sväng i svår terräng eller hydraulisk begränsning. CEN EN 474-3: 80 % av statisk tipplast vid full sväng på fast och jämnt underlag eller hydraulisk begränsning.

*SAE – Society of Automotive Engineers
 **CEN – European Committee for Standardization



WARNING: Överskrid aldrig maximal gaffellast. Individuell gaffellast finns instansad på sidan av varje gaffel.

Specifikationer för hjullastare 972 XE

Gaffelspecifikationer

Gaffelspecifikationer

1	Gaffellängd	mm	1524
		tum	60.0
2	Lastmitt	mm	762
		tum	30.0
	Statisk tippast – rak (med horisontella gafflar)	kg	14928
		lbs	32901
	Statisk tippast – svängd (med horisontella gafflar)	kg	13114
		lbs	28902
	Angiven arbetslast (SAE J1197 – 50 % FTSTL)	kg	8557
		lbs	14451
	Angiven arbetslast (CEN EN 474-3, svår terräng – 60 % FTSTL)	kg	7868
		lbs	17341
	Angiven arbetslast (CEN EN 474-3, fast och jämnt underlag – 80 % FTSTL)	kg	10491
		lbs	23122
3	Maximal total längd	mm	9681
		tum	381,1
4	Gaffelräckvidd från marknivå	mm	1288
		tum	50,7
5	*Från marken till gaffelspetsens nedre kant vid minimal höjd och gaffeln i horisontellt läge	mm	-150
		tum	-5,9
6	Räckvidd med armar och gaffeln i horisontellt läge	mm	1824
		tum	71,8
7	Räckvidd med gaffeln i högsta läge	mm	779
		tum	30,7
8	Från marken till gaffelspetsens överkant med armar och gaffel i horisontellt läge	mm	1862
		tum	73,3
9	Från marken till gaffelspetsens överkant vid maximal höjd och gaffeln i horisontellt läge	mm	4167
		tum	164,1
10	Totalhöjd för gaffel vid fullt lyft (stativets överkant till marken)	mm	4942
		tum	194,6
11	Frigång vid fullt lyft och maximal tippning	mm	2871
		tum	113,0
12	Max. tömningvinkel från horisontalen	grader	43
13	Stativets totala bredd	mm	2217
		tum	87,3
14	Stativets totala höjd	mm	840
		tum	33,1
15	Yttre gaffelspetsbredd (max spridning)	mm	2070
		tum	81,5
16	Yttre gaffelspetsbredd (min spridning)	mm	470
		tum	18,5
	Gaffelspetsbredd (en spets)	mm	150,0
		tum	5,9
	Gaffeltjocklek	mm	65,0
		tum	2,6
	Spetskapacitet	kg	6300
		lbs	13885
	Arbetsvikt	kg	24486
		lbs	53967

*Negativt värde indikerar lägre än markhöjd.

• Nylast (SAE J1197)
 • Nylast (CEN EN 474-3, svår terräng)
 • Nylast (CEN EN 474-3, fast och jämnt)
 • Statisk tippast - svängd
 • Statisk tippast - rak
 • Hydraulisk Btkapacitet
 • Hydraulisk lyftkapacitet

Obs! Statisk tippast och arbetsvikt baseras på följande lastarkonfiguration: VJT L3 Bridgestone-däck, luftkonditionering, fjädringskontroll, skydd för drivlinan, fyllda tankar (bränsle, kylvätska, smörjmedel) och förare.

Specifikationerna och värdena uppfyller följande standarder: SAE* J1197, ISO 14397-1, CEN** EN 474-3.

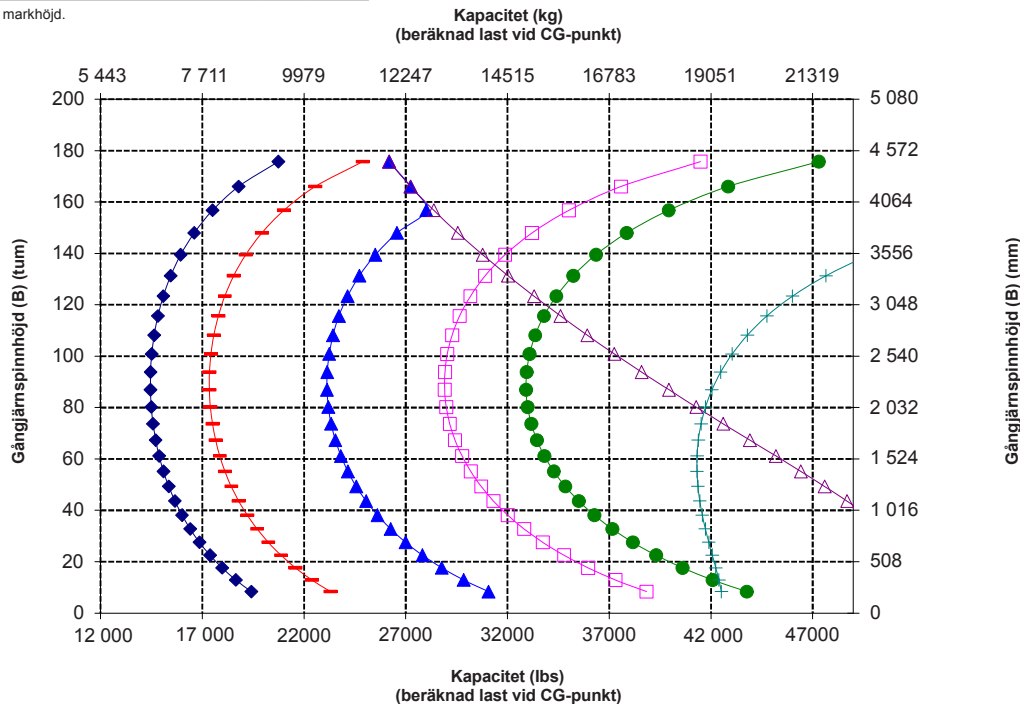
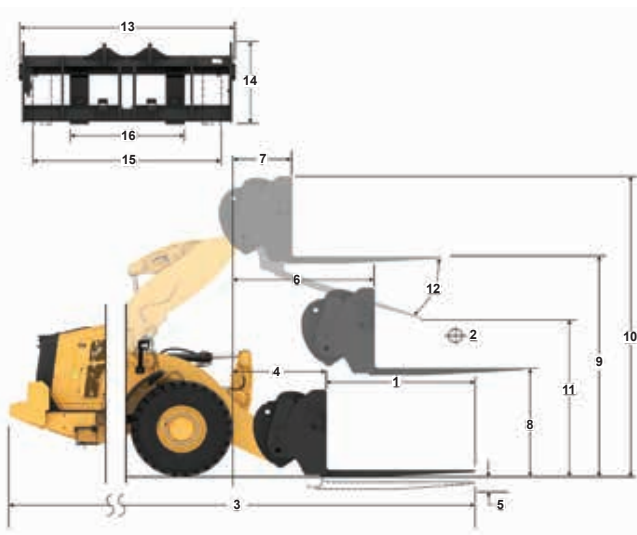
Tillåten arbetslast för en lastare utrustad med en pallgaffel avgörs av: SAE J1197: 50 % av statisk tippast vid full sväng eller hydraulisk begränsning. CEN EN 474-3: 60 % av statisk tippast vid full sväng i svår terräng eller hydraulisk begränsning. CEN EN 474-3: 80 % av statisk tippast vid full sväng på fast och jämnt underlag eller hydraulisk begränsning.

*SAE – Society of Automotive Engineers
 **CEN – European Committee for Standardization

972 AGG

Anläggningsgaffel, Fusion

	87-tums stativ	60-tums gaffel
	530-1861	548-3265



WARNING: Överskrid aldrig maximal gaffellast. Individuell gaffellast finns instansad på sidan av varje gaffel.

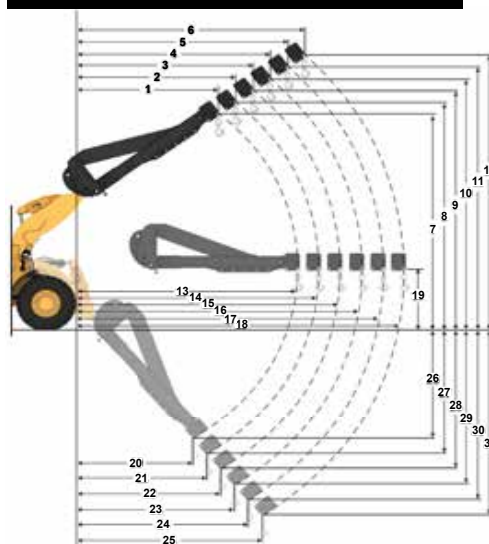
Specifikationer för materialhanteringsarm

972 HL

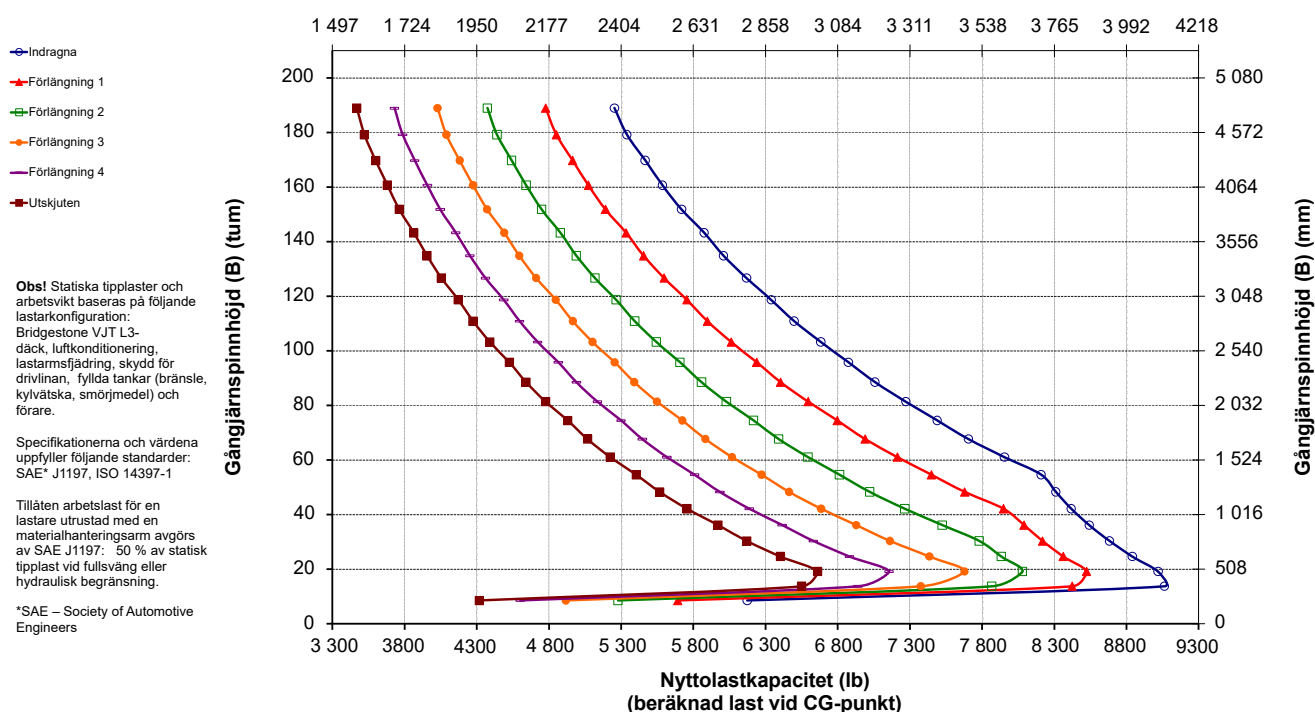
Materialhanteringsarm med Fusion-koppling

6Pos

Specifikationer för MHA	Indragna	Förlängning 1	Förlängning 2	Förlängning 3	Förlängning 4	Utskjuten
Max lyft – krokräckvidd (1, 2, 3, 4, 5, 6)	millimeter 1 273	1 336	1 399	1 462	1 525	1 589
	fot, tum 4 FOT 2 TUM	4 FOT 4 TUM	4 FOT 7 TUM	4 FOT 9 TUM	5 FOT 0 TUM	5 FOT 2 TUM
Max lyft – krokhöjd (7, 8, 9, 10, 11, 12)	millimeter 7 971	8 269	8 568	8 866	9 164	9 462
	fot, tum 26 FOT 1 TUM	27 FOT 1 TUM	28 FOT 1 TUM	29 FOT 1 TUM	30 FOT 0 TUM	31 FOT 0 TUM
Horisontellt – krokräckvidd (13, 14, 15, 16, 17, 18)	millimeter 4 957	5 262	5 567	5 871	6 176	6 481
	fot, tum 16 FOT 3 TUM	17 FOT 3 TUM	18 FOT 3 TUM	19 FOT 3 TUM	20 FOT 3 TUM	21 FOT 3 TUM
Horisontellt – krokhöjd (19)	millimeter 1 933	1 933	1 933	1 933	1 933	1 933
	fot, tum 6 FOT 4 TUM	6 FOT 4 TUM	6 FOT 4 TUM	6 FOT 4 TUM	6 FOT 4 TUM	6 FOT 4 TUM
Min lyft – krokräckvidd (20, 21, 22, 23, 24, 25)	millimeter (413)	(529)	(645)	(761)	(877)	(993)
	fot, tum -1 fot 7 tum	-1 FOT 3 TUM	-2 FOT 10 TUM	-2 FOT 6 TUM	-2 FOT 1 TUM	-3 FOT 8 TUM
Min lyft – krokhöjd (26, 27, 28, 29, 30, 31)	millimeter (2 741)	(3 023)	(3 305)	(3 587)	(3 868)	(4 150)
	fot, tum -8 TUM 0 FOT	-9 FOT 0 TUM	-10 FOT 1 TUM	-11 FOT 2 TUM	-12 FOT 3 TUM	-13 FOT 4 TUM
Statisk tipplast, rak	kg 8 285	7 868	7 490	7 147	6 832	6 544
	lb 18 259	17 341	16 509	15 751	15 059	14 423
Statisk tipplast, utstyrd	kg 7 290	6 923	6 590	6 287	6 010	5 756
	lb 16 068	15 258	14 525	13 857	13 246	12 685
Arbetsvikt	kg 23 700	23 700	23 700	23 700	23 700	23 700
	lb 52 234	52 234	52 234	52 234	52 234	52 234



Nyttolastkapacitet (kg)
(beräknad last vid CG-punkt)



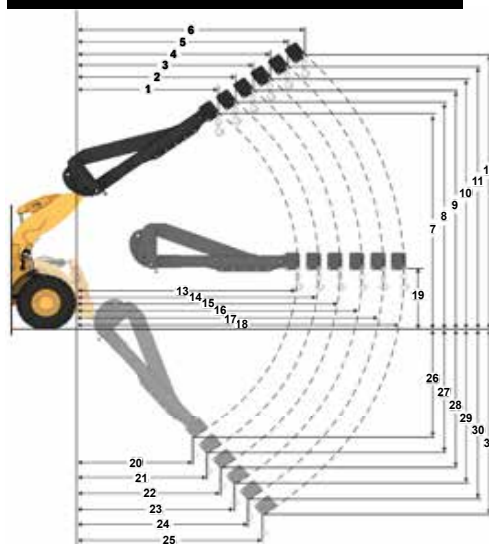
Specifikationer för materialhanteringsarm

972 HL

Materialhanteringsarm med Fusion-koppling

6Pos

Specifikationer för MHA	Indragna	Förlängning 1	Förlängning 2	Förlängning 3	Förlängning 4	Utskjuten
Max lyft – krokräckvidd (1, 2, 3, 4, 5, 6)	millimeter 1 273	1 336	1 399	1 462	1 525	1 589
	fot, tum 4 FOT 2 TUM	4 FOT 4 TUM	4 FOT 7 TUM	4 FOT 9 TUM	5 FOT 0 TUM	5 FOT 2 TUM
Max lyft – krokhöjd (7, 8, 9, 10, 11, 12)	millimeter 7 971	8 269	8 568	8 866	9 164	9 462
	fot, tum 26 FOT 1 TUM	27 FOT 1 TUM	28 FOT 1 TUM	29 FOT 1 TUM	30 FOT 0 TUM	31 FOT 0 TUM
Horisontellt – krokräckvidd (13, 14, 15, 16, 17, 18)	millimeter 4 957	5 262	5 567	5 871	6 176	6 481
	fot, tum 16 FOT 3 TUM	17 FOT 3 TUM	18 FOT 3 TUM	19 FOT 3 TUM	20 FOT 3 TUM	21 FOT 3 TUM
Horisontellt – krokhöjd (19)	millimeter 1 933	1 933	1 933	1 933	1 933	1 933
	fot, tum 6 FOT 4 TUM	6 FOT 4 TUM	6 FOT 4 TUM	6 FOT 4 TUM	6 FOT 4 TUM	6 FOT 4 TUM
Min lyft – krokräckvidd (20, 21, 22, 23, 24, 25)	millimeter (413)	(529)	(645)	(761)	(877)	(993)
	fot, tum -1 fot 7 tum	-1 FOT 3 TUM	-2 FOT 10 TUM	-2 FOT 6 TUM	-2 FOT 1 TUM	-3 FOT 8 TUM
Min lyft – krokhöjd (26, 27, 28, 29, 30, 31)	millimeter (2 741)	(3 023)	(3 305)	(3 587)	(3 868)	(4 150)
	fot, tum -8 TUM 0 FOT	-9 FOT 0 TUM	-10 FOT 1 TUM	-11 FOT 2 TUM	-12 FOT 3 TUM	-13 FOT 4 TUM
Statisk tipplast, rak	kg 8 285	7 868	7 490	7 147	6 832	6 544
	lb 18 259	17 341	16 509	15 751	15 059	14 423
Statisk tipplast, utstyrd	kg 7 290	6 923	6 590	6 287	6 010	5 756
	lb 16 068	15 258	14 525	13 857	13 246	12 685
Arbetsvikt	kg 23 700	23 700	23 700	23 700	23 700	23 700
	lb 52 234	52 234	52 234	52 234	52 234	52 234



Nyttolastkapacitet (kg) (beräknad last vid CG-punkt)

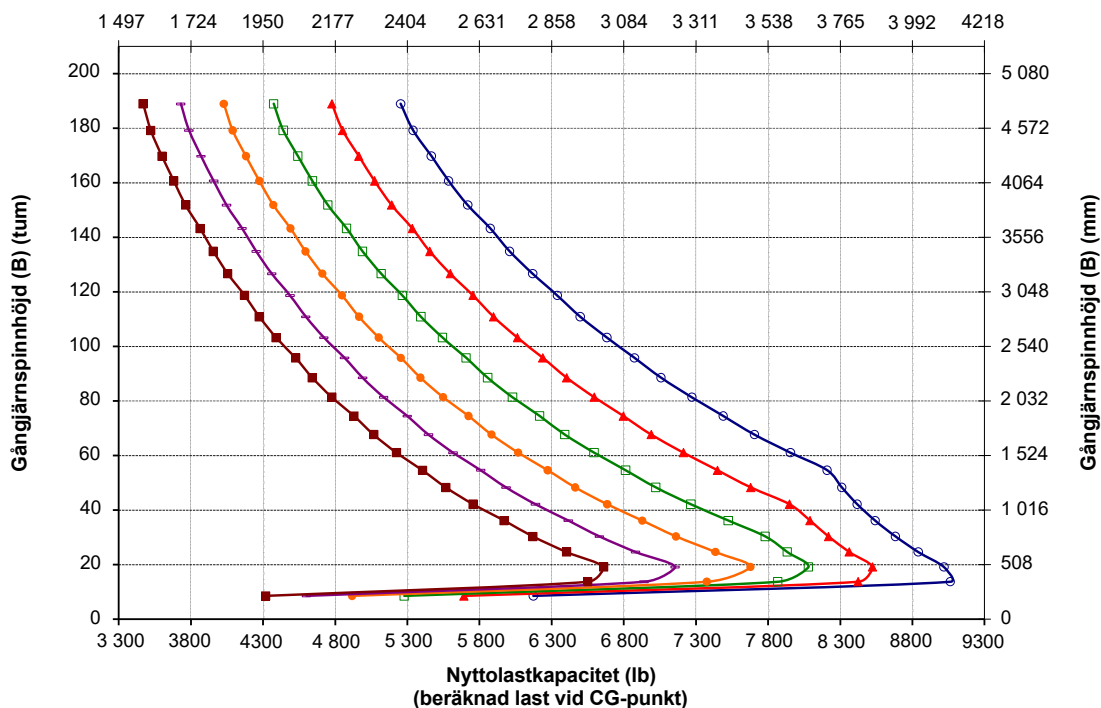
- Indragna
- Förlängning 1
- Förlängning 2
- Förlängning 3
- Förlängning 4
- Utskjuten

Obs! Statiska tipplaster och arbetsvikt baseras på följande lastarkonfiguration: Bridgestone VJT L3-däck, luftkonditionering, lastarmsfjädring, skydd för drivlinan, fyllda tankar (bränsle, kylvätska, smörjmedel) och förare.

Specifikationerna och värdena uppfyller följande standarder: SAE* J1197, ISO 14397-1

Tillåten arbetslast för en lastare utrustad med en materialhanteringsarm avgörs av SAE J1197: 50 % av statisk tipplast vid fullsväng eller hydraulisk begränsning.

*SAE – Society of Automotive Engineers



972 XE Hjullastare Specifikationer

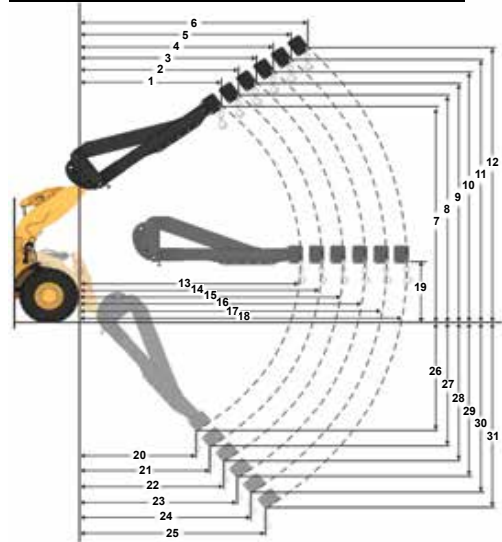
Specifikationer för materialhanteringsarm

972 AGG

Materialhanteringsarm med Fusion-koppling

6Pos

Specifikationer för MHA	Indragna	Förlängning 1	Förlängning 2	Förlängning 3	Förlängning 4	Utskjuten
Max lyft – krokräckvidd (1, 2, 3, 4, 5, 6)	millimeter 2 064	2 204	2 344	2 485	2 625	2 766
	fot, tum 6 FOT 9 TUM	7 FOT 2 TUM	7 FOT 8 TUM	8 FOT 1 TUM	8 FOT 7 TUM	9 FOT 0 TUM
Max lyft – krokhöjd (7, 8, 9, 10, 11, 12)	millimeter 7 280	7 550	7 821	8 091	8 362	8 632
	fot, tum 23 FOT 10 TUM	24 FOT 9 TUM	25 FOT 7 TUM	26 FOT 6 TUM	27 FOT 5 TUM	28 FOT 3 TUM
Horisontellt – krokräckvidd (13, 14, 15, 16, 17, 18)	millimeter 4 683	4 988	5 293	5 597	5 902	6 207
	fot, tum 15 FOT 4 TUM	16 FOT 4 TUM	17 FOT 4 TUM	18 FOT 4 TUM	19 FOT 4 TUM	20 FOT 4 TUM
Horisontellt – krokhöjd (19)	millimeter 1 933	1 933	1 933	1 933	1 933	1 933
	fot, tum 6 FOT 4 TUM	6 FOT 4 TUM	6 FOT 4 TUM	6 FOT 4 TUM	6 FOT 4 TUM	6 FOT 4 TUM
Min lyft – krokräckvidd (20, 21, 22, 23, 24, 25)	millimeter 1 887	2 017	2 146	2 275	2 404	2 534
	fot, tum 6 FOT 2 TUM	6 FOT 7 TUM	7 FOT 0 TUM	7 FOT 5 TUM	7 FOT 10 TUM	8 FOT 3 TUM
Min lyft – krokhöjd (26, 27, 28, 29, 30, 31)	millimeter (2 863)	(3 139)	(3 415)	(3 691)	(3 967)	(4 243)
	fot, tum 9 FOT 7 TUM	10 FOT 8 TUM	11 FOT 9 TUM	12 FOT 10 TUM	13 FOT 11 TUM	13 FOT 0 TUM
Statisk tipplast, rak	kg 9 416	8 922	8 477	8 072	7 704	7 368
	lb 20 754	19 665	18 682	17 792	16 980	16 238
Statisk tipplast, utstyrd	kg 8 292	7 857	7 464	7 107	6 782	6 485
	lb 18 276	17 316	16 450	15 664	14 949	14 294
Arbetsvikt	kg 24 247	24 247	24 247	24 247	24 247	24 247
	lb 53 440	53 440	53 440	53 440	53 440	53 440



Nyttolastkapacitet (kg)
(beräknad last vid CG-punkt)

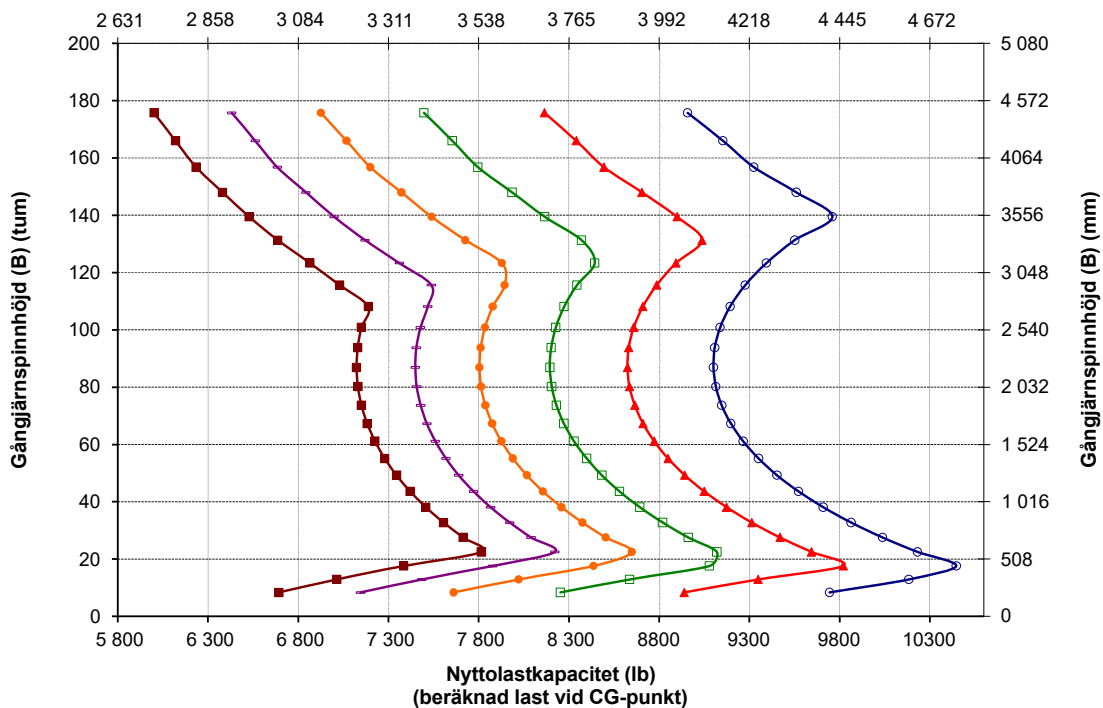
● Indragna
▲ Förlängning 1
■ Förlängning 2
◆ Förlängning 3
◇ Förlängning 4
■ Utskjuten

Obs! Statiska tipplaster och arbetsvikt baseras på följande lastarkonfiguration: Bridgestone VJT L3-däck, luftkonditionering, lastarmsfjädring, skydd för drivlinan, fyllda tankar (bränsle, kylvätska, smörjmedel) och förare.

Specifikationerna och värdena uppfyller följande standarder: SAE* J1197, ISO 14397-1

Tillåten arbetslast för en lastare utrustad med en materialhanteringsarm avgörs av SAE J1197: 50 % av statisk tipplast vid full sväng eller hydraulisk begränsning.

*SAE – Society of Automotive Engineers



Standardutrustning och tillval

Standardutrustning och tillval kan variera. Kontakta Cat-återförsäljaren om du vill ha mer information.

	Standard	Tillval
FÖRARMILJÖ		
Hytt med övertrycksventilation och ljuddämpning	✓	
Dörr, fjärrmanövrerat öppningssystem	✓	
EH-redskapsreglage parkeringsbroms	✓	
Fotstöd		✓
Styrning joystick	✓	
Joystick för redskap (endast 2 V och 3 V)		✓
Underhållningsradio (FM AM USB BT)		✓
Underhållningsradio (DAB+)		✓
Förberedd för kommunikationsradio, CB		✓
Säkerhetsbälte, övervakad	✓	
Säte mocka/textil luftfjädring uppvärmt	✓	
Säte skinn/textil luftfjädring uppvärmt/kylt		✓
Pekskärm	✓	
Knappsats med programmerbara knappar	✓	
Speglar, uppvärmda	✓	
Luftkonditionering värmeaggregat och defroster (automatisk temperaturkontroll och fläkt)	✓	
Solskydd främre infällbart	✓	
Solskydd bakre infällbart	✓	
Fönster, fram, laminerade	✓	
Fönster, fram, kraftiga		✓
Fönsterskydd för alla hyttfönster		✓
INBYGGD TEKNIK		
Autodig-funktion med automatisk inställning av däck	✓	
Förar-ID och maskinsäkerhet	✓	
Tillämpningsprofiler	✓	
Förarhjälp	✓	
Reglagehjälp och eOMM	✓	
Cat Payload-våg	✓	
Cat Advanced Payload		✓
Cat Payload-skrivare med e-etikett		✓
Information om viktiga funktioner	✓	
Widget för skopläge	✓	
Fjärrstyrd blinksignal	✓	

* Finns inte på alla språk

** Standard där så är obligatoriskt

*** Ej kompatibel med transportkonfigurationer.

	Standard	Tillval
HYDRAULIK		
Lastavkännande redskapssystem med elektrohydraulisk kolvpump med variabel slagvolym	✓	
Lastavkännande styrsystem med kolvpump med variabel slagvolym	✓	
Lastarmsfjädring, dubbla ackumulatörer	✓	
Tredje och fjärde hjälpfunktionen med lastarmsfjädring		✓
Oljeprovtagningsventiler, Cat XT™-slangar	✓	
Reglage för redskapsfäste		✓
DRIVLINA		
Cat C9.3B-motor	✓	
Elektrisk bränsleluftningspump	✓	
Vattenavskiljare och sekundärt bränslefilter	✓	
Motorns luftförrenare	✓	
Turbin förrenare		✓
Kylare hög skräpnivå		✓
Kylfläkt reversibel		✓
Axlar, automatisk främre differentialspärr	✓	
Axlar, automatiska differentialspärrar fram och bak		✓
Axlar, ekologiska avtappningar	✓	
Axlar, AOC-förberedda, tätningar för extrema temperaturer		✓
Axlar oljekylare		✓
Transmission, steglös	✓	
Dragkraftskontroll	✓	
Gasreglagespärr	✓	
Kvarhållning och farthållare i sluttningar	✓	
Färdbronsar hydrauliska slutna med våta skivor slitageindikator	✓	
Parkeringsbroms ok på framaxlarna fjäderansatt tryckfrigjord	✓	
ELSYSTEM		
Start- och laddningssystem, 24 V	✓	
Startmotor, elektrisk, extra kraftig	✓	
Kallstart – 120 V eller 240 V		✓
Lampor: halogen, 4 arbetslampor, 2 bakåtriktade lampor	✓	
Lampor: vägbelysning med körriktningsvisare	✓	
Lampor: lysdiod		✓

(fortsättning på nästa sida)

972 XE Hjullastare Specifikationer

Standardutrustning och tillval (fortsättning)

Standardutrustning och tillval kan variera. Kontakta Cat-återförsäljaren om du vill ha mer information.

	Standard	Tillval		Standard	Tillval
ÖVERVAKNINGSSYSTEM			SÄKERHET		
Främre instrumentpanel med analoga mätare, LCD-display och varningslampor	✓		Cat Detect-system med bakre radar		✓
Huvudpekskärm (Cat Payload, fyra skärmar, maskininställningar och meddelanden)	✓		Dedikerad skärm för sikt bakåt		✓
Däcktrycksövervakning		✓	Sikt: speglar bakåtriktad kamera	✓	
Påminnelser om underhåll	✓		Multiview (360°) kamerasystem		✓
LÄNKAGE			Fönsterrengöringsplattform fram	✓	
Standardlyft, Z-balk	✓		Fyrpunktsbälte		✓
Höglyft, Z-balk		✓	Backvarningsljus***		✓
Kickout: lyft och tilt	✓		Lampa för övervakningen av säkerhetsbälte		✓
YTTERLIGARE UTRUSTNING			Nödstyrning elektrisk**		✓
Cat-autosmörjsystem		✓	Hjulkilar		✓
Stänkskärmar för vägkörning		✓	Roterande varningsljus		✓
Skydd: drivlina vevhus hytt cylindrar bak		✓	SPECIALKONFIGURATIONER		
Miljöanpassad hydraulolja		✓	Ballastmaterialhantering		✓
System för snabba oljebyten		✓	Avfall och industri		✓
Verktygslåda		✓	Korrosionsbeständig		✓

* Finns inte på alla språk

** Standard där så är obligatoriskt

*** Ej kompatibel med transportkonfigurationer.

Följande information gäller för maskinen vid tidpunkten för sluttillverkning konfigurerad för försäljning i de regioner som omfattas av det här dokumentet. Innehållet i denna deklARATION är giltigt från och med det datum då den utfärdades, men innehållet i fråga om maskinens egenskaper och specifikationer kan ändras utan föregående meddelande. Ytterligare information finns i maskinens drifts- och underhållshandbok.

Mer information om hållbarhet i praktiken och våra framsteg finns på <https://www.caterpillar.com/en/company/sustainability.html>.

Motor

- Cat® C9.3B-motorn uppfyller emissionsnormerna enligt U.S. EPA Tier 4 Final, EU steg V, Korea steg V och Japan 2014.
 - Dieselmotorer från Cat måste använda ULSD (dieselbränsle med ultralåg svavelhalt på 15 ppm svavel eller mindre) eller ULSD blandat med följande koldioxidsnåla bränslen upp till:
 - ✓ 20 % biodiesel FAME (metylester av fettsyra)*
 - ✓ 100 % förnybar diesel, HVO-bränsle (vätebehandlad vegetabilisk olja) och GTL-bränsle (gas till vätska)
- Se riktlinjerna för tillämpning. Kontakta Cat-återförsäljaren eller "Caterpillar Machine Fluids Recommendations" (SEBU6250) för mer information.
- * Motorer utan någon enhet för efterbehandling kan använda högre blandningar med upp till 100 % biodiesel.
- ** Växthusgasemissioner vid avgasröret från bränslen med lägre koldensitet är i stort sett desamma som för traditionella bränslen.

Luftkonditioneringssystem

Luftkonditioneringssystemet i den här maskinen innehåller kylmedlet R134a med fluorerade växthusgaser (global uppvärmningspotential = 1 430). Systemet innehåller 1,6 kg (3,52 lb) kylmedel som motsvarar en CO₂-ekvivalent på 2,288 ton (2,522 US-ton).

Färg

- Högsta tillåtna koncentration av följande tungmetaller i färg (mätt i ppm):
 - Barium < 0,01 %
 - Kadmium < 0,01 %
 - Krom < 0,01 %
 - Bly < 0,01 %

Ljudprestanda

Ljudtrycksnivå vid förarplats (ISO 6396:2008)	67 dB(A)
Utvändig ljudeffektnivå (ISO 6395:2008)	107 dB(A)
Ljudtrycksnivå för föraren (ISO 6396:2008)*	67 dB(A)
Utvändig ljudeffektnivå (ISO 6395:2008)**	105 dB(A)

*Inklusive länder som följer direktiven från EU och Storbritannien

**EU:s bullerdirektiv 2000/14/EC och Storbritanniens Noise Regulation 2001 No. 1701

Oljor och vätskor

- Kylvätskor med etylenglykol fylls på i Caterpillar-fabriken. Cat frostskyddsmedel/kylarvätska för dieselmotorer (DEAC) och Cat kylarvätska med förlängd livslängd (ELC) kan återvinnas. Prata med din Cat-återförsäljare för mer information.
- Cat BIO HYDO™ Advanced är en biologiskt nedbrytbar hydraulolja med EU:s miljömärke.
- Ytterligare vätskor kommer sannolikt att förekomma – se drifts- och underhållshandboken eller tillämpnings- och installationsguiden för fullständiga vätskerekommendationer och underhållsintervall.

Funktioner och teknik

- Följande funktioner och teknik kan bidra till bränslesparningar och/eller minskade koldioxidutsläpp. Funktionerna kan variera. Kontakta Cat-återförsäljaren om du vill ha mer information.
 - Djupgående integrering av steglöst variabla transmissions-, motor-, hydraul- och kylsystem ökar prestandan och bränsleeffektiviteten
 - Automatisk tomgångsavstängning av motorn minskar tomgångstiden
 - Automatiskt Cat-regenereringssystem, Cat-modul för rena emissioner (CEM) med dieselpartikelfilter (DPF) samt tank och pump för dieselavgasvätska (DEF)
 - Autodig med automatisk inställning av däck ger konsekvent hög skopfyllning
 - Längre underhållsintervaller minskar vätske- och filterförbrukningen.

Återvinning

- Materialen i maskinerna kategoriseras nedan med ungefärlig viktprocent. Följande värden kan variera med produktkonfigurationen.

Materialtyp	Viktprocent
Stål	67,20 %
Järn	18,36 %
Ickejärnmetall	2,20%
Blandade metaller	0,25 %
Blandad metall och icke-metall	0,54 %
Plast	1,05 %
Gummi	5,74 %
Blandad icke-metall	0,02 %
Vätska	1,91 %
Övrigt	2,73 %
Okategoriserat	0 tum
Totalt	100 %

- En maskin med högre återvinningsgrad innebär mer effektiv användning av värdefulla naturresurser och ger ett bättre skrotningvärde. Enligt ISO 16714 (Jordförflyttningsmaskiner – Återvinning och återanvändning – Terminologi och beräkningsmetod) återvinningsgrad definieras som procent av massa (massfraktion i procent) av den nya maskinen som kan återvinnas återanvändas eller både och.

Alla delar i materiallistan utvärderas först efter komponenttyp baserat på listan i ISO 16714 och Japan CEMA (Construction Equipment Manufacturers Association). Återstående delar utvärderas för återvinning baserat på materialtyp.

Följande värde kan variera med produktkonfigurationen.

Återvinningsgrad – 98 %



972 XE

Avfalls- och skrothantering

Cat® 972 XE-hjullastarens avfalls- och skrothanteringspaket har skydd och förstärkning som krävs för arbete på omlastningsplatser, återvinningsdepåer, skrotningsanläggningar och rivningsarbetsplatser.

Beprovd driftsäkerhet

- Cat C9.3B-motorn ger hög effekttäthet med en kombination av beprövad elektronik, bränsle och luftsystem.
- Utrustad med automatiskt Cat-regenereringssystem, Cat-modul för rena emissioner (CEM) med dieselpartikelfilter (DPF) samt tank och pump för dieselavgasvätska (DEF).
- Utrustad med en elektrisk bränsleluftningspump, bränsle-/vattenavskiljare och ett sekundärt bränslefilter.
- Noggranna komponentutformningar och maskinvalideringsprocesser resulterar i ööverträffad tillförlitlighet och drifttid.

Slitstyrka

- Avfalls- och skrothanteringspaketet ger ytterligare stålskydd runt hela maskinen för att skydda din investering och hålla skräp borta från redskapsventilen och motorrummen.
- Kraftiga nedre steg av stålvarer klarar de tuffaste förhållanden.
- Kraftig transmission och axlar utformade för att hantera avfalls- och skrotarbeten.

Överlägsen bränsleeffektivitet och produktivitet

- Upp till 35 % bättre bränsleeffektivitet jämfört med föregående Cat-modell.
- Djupgående integrering av Cats steglöst variabla transmission, motorsystem, drivlina, transmission och kylsystem förbättrar prestanda och bränsleeffektivitet betydligt.
- Utan momentomvandlare kan du styra motorvarvtal och maskinens hastighet separat, vilket innebär mer effektiv grävning och finkontroll samt enklare användning.
- Lägre motorvarvtal leder till mindre komponentslitage och oljud.
- Höglyftslänkage finns som tillval och ger ytterligare tipp höjd.
- 3:e och 4:e ventilhydraulik finns som tillval för arbetsredskap som kräver ytterligare funktioner.
- Tillvalet fläkt med variabel bladvinkel och kylarelement för skräpiga miljöer håller elementen fria från skräp.

Säkerhetsfunktioner

- Bakåtriktad kamera förbättrar sikten bakom maskinen vilket hjälper dig att arbeta säkert och tryggt.
- Multiview (360°) kamerasystem finns som tillval för att hjälpa föraren hålla uppsikt över omgivningen och maskinen hela tiden.
- Cat Detect radarteknik (tillval) ger utökad översikt över arbetsplatsen och varnar föraren för potentiella faror.
- Hyttinsteg via bred dörr, fjärrdörröppning som tillval och trappliknande steg tillför solid stabilitet.
- Branschens bästa sikt med vindruta från golv till tak stora speglar med integrerade speglar för döda vinkeln och kamera för bakåtsikt.

Lägre kostnader och kortare tid för underhåll

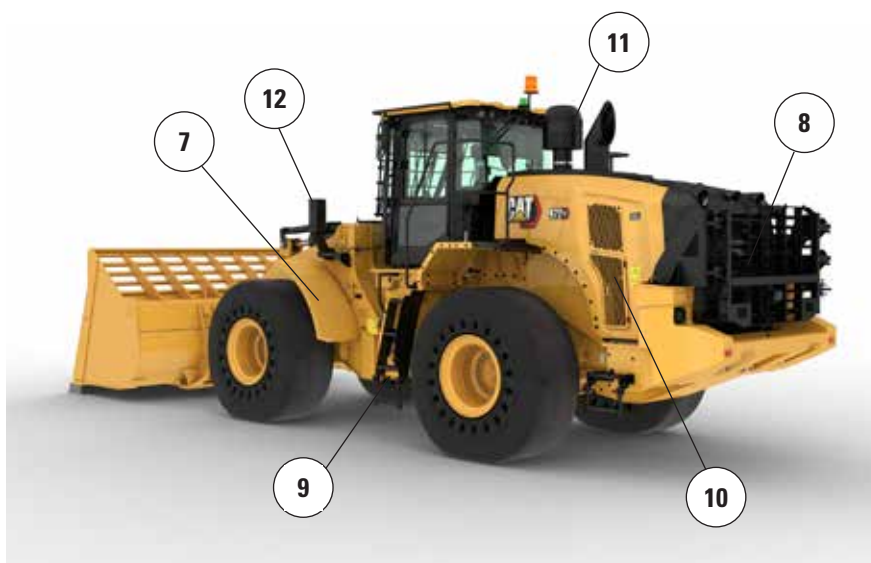

- Utökade olje- och filterintervall leder till upp till 20 % lägre underhållskostnader.
- Tillvalet turbinförrenare förbättrar luftfiltrets livslängd.
- Fjärrfelsökning ansluter maskinen till återförsäljarens serviceavdelning för snabbare felsökning så att du kan återgå till arbetet.
- Med fjärruppdateringar som anpassas efter ditt schema är maskinens programvara alltid uppdaterad för optimala prestanda.
- Med Cat-appen blir det lättare att hantera maskinernas plats, drifttimmar och underhållsscheman. Du får även meddelanden när det är dags för underhåll och kan begära service från en lokal Cat-återförsäljare.
- Uppfällbar huv i ett stycke ger snabbt och enkelt tillträde till motorrummet.

Arbeta bekvämt i den helt nya hytten

- Kolfilter för luften i hytten minskar oönskad lukt i hytten.
- Eldriven hyttförrenare finns som tillval och filtrerar inkommande luft och trycksätter hytten.
- Nästa generations, enkelt justerbara säte och fjädring ger förbättrad förarkomfort. Finns i tre utföranden och kan utrustas med 4-punktsbälte.
- Den nya instrumentpanelen och de nya högupplösta pekskärmar i hytten är intuitiva och användarvänliga.
- Ljuddämpning, tätningar och dämpande hyttinfästningar minskar oljud och vibrationer för en tystare arbetsmiljö.
- Det sätesmonterade, elektrohydrauliska joystick-styrsystemet ger exakt kontroll och minskar armutmattningen dramatiskt, vilket ger utmärkt bekvämlighet och noggrannhet. HMU-ratt finns tillgänglig.

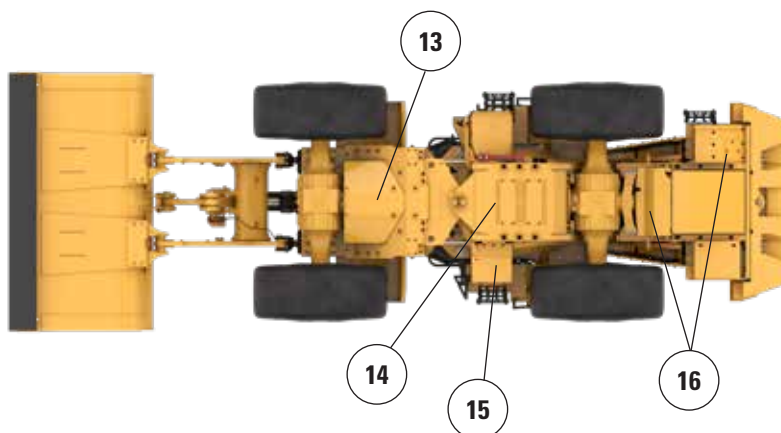
Egenskaper för 972 XE avfalls- och skrothanterare

1. Valbart fönsterskydd för att förbättra glasets slagtålighet
2. Extra stålskydd omfattar vevhus, drivlina, främre ram, koppling, styrcylinder, servicecenter, hytt, plattform, redskapsventilkåpa och tiltcylinder
3. Kolfilter för luften i hytten tar bort otrevlig lukt
4. Eldriven hyttförrenare finns som tillval och hjälper till att förbättra hyttfiltrets livslängd och håller hytten trycksatt
5. 3^e och 4^e ventilydraulik finns som tillval för att kunna reglera en stor mängd arbetsredskap
6. Stort utbud av Cat-arbetsredskap för avfall och skrot



7. Smala stålskärmar fram hjälper till att hålla vindrutan ren och är placerade innanför däckets ytterkant för extra skydd
8. Bakre skydd finns som tillval och skyddar den bakre grillen och kylsystemet från stötpåkänningar
9. Kraftiga nedre steg av stålsvajer klarar de tuffaste förhållanden
10. Tillvalet fläkt med variabel bladvinkel och kylarelement för skräpiga miljöer hjälper till att hålla kylsystemet rent
11. Tillvalet turbinförrenare med skräpgaller hjälper till att förlänga motorfiltrets livslängd
12. Framljusen är skyddade och placerade nära ramen för extra skydd

13. Skydd på den nedre främre ramen skyddar vitala kraftöverföringskomponenter och förhindrar ansamling av avfall i den främre delen av ramen
14. Skyddet för drivlinan skyddar transmissionen och håller avfall borta från motorrummet
15. Det nedre skyddet för det hydrauliska servicecentret skyddar transmissionsfiltret och håller avfall borta från servicecentret
16. De bakre skydden för vevhus och plattform skyddar mot avfall och skräp



Avfallshanteraren 972 XE Specifikationer

Däckalternativ

Däckmärke	BRAWLER HPS SMOOTH	BRAWLER HPS TRACTION	BRIDGESTONE	MICHELIN	MAXAM
Däckstorlek	26.5 R25	26.5 R25	26.5 R25	26.5 R25	26.5 R25
Mönstertyp	Ej tillämpligt	Ej tillämpligt	L3	L3	L3
Mönster	SMOOTH	MARKGREPP	VJT	XHA2	MS302
Styrka hölje	Ej tillämpligt	Ej tillämpligt	*	**	**
Bredd över däckets - maximalt (tom)*	2959 mm 9 fot 9 tum	2959 mm 9 fot 9 tum	2988 mm 9'10"	2997 mm 9'10"	2964 mm 9 fot 9 tum
Bredd över däckets - maximalt (lastad)*	2968 mm 9 fot 9 tum	2968 mm 9 fot 9 tum	3011 mm 9 fot 11 tum	3020 mm 9 fot 11 tum	2942 mm 9 fot 8 tum
Ändring av vertikala mått (medelvärde för främre och bak)		3 mm -0,1 tum	40 mm 1,6 tum	54 mm 2,1 tum	-26 mm 1 tum
Ändring i horisontell räckvidd		0 mm 0 tum	-11 mm -0.4"	8 mm -0.3 tum	18 mm -0,7 tum
Ändring i vändradie till däckets utsida		0 mm 0 tum	43 mm 1,7 tum	52 mm 2,1 tum	27 mm 1 tum
Ändring i vändradie till däckets insida		0 mm 0 tum	43 mm 1,7 tum	-52 mm 2,1 tum	27 mm 1 tum
Ändring i arbetsvikt (utan ballast)		224 kg 494 lb	4 300 kg 9 482 lb	4 464 kg 9 843 lb	4 316 kg 9 517 lb
Förändring i statisk tipplast – rak		153 kg 338 lb	2 946 kg 6 495 lb	3 058 kg 6 743 lb	2 956 kg 6 519 lb
Förändring i statisk tipplast – svängd		136 kg 299 lb	2 602 kg 5 736 lb	2 701 kg 5 955 lb	2 611 kg 5 758 lb
Bakaxelns pendlingsvinkel	±8 grader	±8 grader	±13 grader	±13 grader	±13 grader
Maximal stigning och sänkning för enskilda hjul	310 mm 1 fot 1 tum	310 mm 1 fot 1 tum	502 mm 1 fot 8 tum	502 mm 1 fot 8 tum	502 mm 1 fot 8 tum

*Bredd över utbuktning och inkluderar däckets förstoring.

Driftspecifikationer – skopor (forts.)

Länkage		Standardlänkage					
Typ av skopa		Standard – direktinfästning					
Typ av skärstål		Bultmonterade skärstål	Tänder och kantsegment	Spetsar	Bultmonterade skärstål	Tänder och kantsegment	Spetsar
Kapacitet – nominell	m ³	4,20	4,20	4,00	4,80	4,80	4,60
	yd ³	5,50	5,50	5,25	6,25	6,25	6,00
Kapacitet – nominell vid 110 % fyllningsfaktor	m ³	4,60	4,60	4,40	5,30	5,30	5,10
	yd ³	6,00	6,00	5,75	7,00	7,00	6,75
Bredd	millimeter	3 220	3 271	3 271	3 220	3 271	3 271
	fot/tum	10 fot 6 tum	10 fot 8 tum	10 fot 8 tum	10 fot 6 tum	10 fot 8 tum	10 fot 8 tum
16† Tömningshöjd vid max. lyft och 45° tömning	millimeter	3262	3 108	3 108	3 191	3036	3036
	fot/tum	10 fot 8 tum	10 fot 2 tum	10 fot 2 tum	10 fot 5 tum	9 fot 11 tum	9 fot 11 tum
17† Räckvidd vid max. lyft och 45° tömning	millimeter	1 305	1 443	1 443	1 365	1 501	1 501
	fot/tum	4 fot 3 tum	4 fot 8 tum	4 fot 8 tum	4 fot 5 tum	4 fot 11 tum	4 fot 11 tum
Räckvidd med lyftarmen och skopan i horisontellt läge	millimeter	2 928	3 133	3 133	3 022	3 227	3 227
	fot/tum	9 fot 7 tum	10 fot 3 tum	10 fot 3 tum	9'10"	10 fot 7 tum	10 fot 7 tum
A† Grävdjup	millimeter	66	66	36	66	66	36
	tum	2,6 tum	2,6 tum	1,4 tum	2,6 tum	2,6 tum	1,4 tum
12† Total längd	millimeter	8873	9097	9097	8967	9191	9191
	fot/tum	29 fot 2 tum	29 fot 11 tum	29 fot 11 tum	29 fot 6 tum	30 fot 2 tum	30 fot 2 tum
B† Total höjd med skopan i max. lyfthöjd	millimeter	5974	5974	5974	6068	6068	6068
	fot/tum	19 fot 8 tum	19 fot 8 tum	19 fot 8 tum	19 fot 11 tum	19 fot 11 tum	19 fot 11 tum
Vändradie för lastare med skopan i bärläge	millimeter	7583	7672	7672	7608	7697	7697
	fot/tum	24 fot 11 tum	25 fot 3 tum	25 fot 3 tum	25 fot 0 tum	25 fot 4 tum	25 fot 4 tum
Statisk tippplast, rak (med däcknedtryckning)	kg	18 905	18 721	18 974	18 817	18 631	20 898
	lb	41,685	41,280	41,838	41,491	41,081	46,079
Statisk tippplast, rak (ingen däcknedtryckning)	kg	20 180	19 994	20 251	20 108	19 920	22 590
	lb	44,477	44,068	44,633	44,318	43,903	49,788
Statisk tippplast, svängd (med däcknedtryckning)	kg	17 194	17 010	17 252	17 111	16 926	18 987
	lb	37 913	37,508	38,040	37,730	37 321	41,867
Statisk tippplast, utstyrd (ingen däcknedtryckning)	kg	18 472	18 287	18 530	18 405	18 217	20 669
	lb	40,714	40,304	40,841	40,566	40,151	45,554
Brytkraft (§)	kN	209	208	223	196	194	207
	lbf	47,155	46,862	50,119	44,044	43,750	46,637
Arbetsvikt*	kg	28 499	28 637	28 474	28 488	28 626	28 462
	lb	62,812	63,115	62,756	62,786	63,090	62,730

* Angivna värden för statisk tippplast och arbetsvikt baseras på en maskinkonfiguration med solida Brawler 26.5X25 Smooth-däck, fyllda tankar, förare, hyttförrinare, maskinbearbetad motvikt med bakre skydd (1 300 kg), plant fönsterglas med frontskydd, industripaket, lastarmsfjädring, standardstart, smala stänkskärmar, turbinmotorförrinare, Product Link, axlar med automatisk differentialsjärr (fram/bak), skydd för drivlinan, standardstyrning, industriell ljuddämpning och fläkt med variabel bladvinkel.

† Bilden visas med måttabeller.

(§) Uppmätt 100 mm (4 tum) bakom spetsen av skärstål med skopans ledbult som vridpunkt enligt ISO 14397-2:2007.

(Med däcknedtryckning) Uppfyller alla krav i ISO 14397-1:2007, avsnitt 1 t.o.m. 6, vilket kräver 2 % verifiering mellan beräkningar och test.

(Ingen däcknedtryckning) Uppfyller ISO 14397-1:2007 avsnitt 1 t.o.m. 5.

Andra skopor finns och erbjudanden varierar beroende på region. Kontakta Cat-återförsäljaren om du vill ha mer information.

Avfallshanteraren 972 XE Specifikationer

Driftspecifikationer – skopor (forts.)

Länkage		Standardlänkage					
Typ av skopa		Standard – direktinfästning					
Typ av skärstål		Bultmonterade skärstål	Tänder och kantsegment	Spetsar	Bultmonterade skärstål	Tänder och kantsegment	Spetsar
Kapacitet – nominell	m ³	4,60	4,60	4,40	5,00	5,00	4,80
	yd ³	6,00	6,00	5,75	6,50	6,50	6,25
Kapacitet – nominell vid 110 % fyllningsfaktor	m ³	5,10	5,10	4,80	5,50	5,50	5,30
	yd ³	6,75	6,75	6,25	7,25	7,25	7,00
Bredd	millimeter	3 220	3 271	3 271	3 220	3 271	3 271
	fot/tum	10 fot 6 tum	10 fot 8 tum	10 fot 8 tum	10 fot 6 tum	10 fot 8 tum	10 fot 8 tum
16† Tömningshöjd vid max. lyft och 45° tömning	millimeter	3 224	3 070	3 070	3 174	3 019	3 019
	fot/tum	10 fot 6 tum	10 fot 0 tum	10 fot 0 tum	10 fot 4 tum	9'10"	9'10"
17† Räckvidd vid max. lyft och 45° tömning	millimeter	1 336	1 473	1 473	1 380	1 516	1 516
	fot/tum	4 fot 4 tum	4 fot 9 tum	4 fot 9 tum	4 fot 6 tum	4 fot 11 tum	4 fot 11 tum
Räckvidd med lyftarmen och skopan i horisontellt läge	millimeter	2 977	3 182	3 182	3 045	3 250	3 250
	fot/tum	9 fot 9 tum	10 fot 5 tum	10 fot 5 tum	9 fot 11 tum	10 fot 7 tum	10 fot 7 tum
A† Grävdjup	millimeter	66	66	36	66	66	36
	tum	2,6 tum	2,6 tum	1,4 tum	2,6 tum	2,6 tum	1,4 tum
12† Total längd	millimeter	8922	9 146	9 146	8990	9214	9214
	fot/tum	29 fot 4 tum	30 fot 1 tum	30 fot 1 tum	29 fot 6 tum	30 fot 3 tum	30 fot 3 tum
B† Total höjd med skopan i max. lyfthöjd	millimeter	6232	6232	6232	6321	6321	6321
	fot/tum	20 fot 6 tum	20 fot 6 tum	20 fot 6 tum	20 fot 9 tum	20 fot 9 tum	20 fot 9 tum
Vändradie för lastare med skopan i bärläge	millimeter	7596	7 685	7 685	7 615	7 704	7 704
	fot/tum	25 fot 0 tum	25 fot 3 tum	25 fot 3 tum	25 fot 0 tum	25 fot 4 tum	25 fot 4 tum
Statisk tippplast, rak (med däcknedtryckning)	kg	18 792	18 607	18 867	18 916	18 729	18 969
	lb	41,436	41,029	41,601	41,710	41,298	41,826
Statisk tippplast, rak (ingen däcknedtryckning)	kg	20 077	19 890	20 152	20 209	20 020	20 261
	lb	44,250	43,838	44,415	44,541	44,124	44,656
Statisk tippplast, svängd (med däcknedtryckning)	kg	17 084	16 900	17 146	17 210	17 024	17 251
	lb	37,671	37,264	37,807	37,949	37,538	38,039
Statisk tippplast, utstyrd (ingen däcknedtryckning)	kg	18 372	18 186	18 433	18 506	18 317	18 545
	lb	40,494	40,082	40,627	40,787	40,371	40,874
Brytkraft (§)	kN	202	200	214	198	197	210
	lbf	45,450	45,156	48,209	44,603	44,309	47,188
Arbetsvikt*	kg	28 560	28 698	28 534	28 601	28 739	28 575
	lb	62,945	63 249	62,889	63,035	63,339	62,979

* Angivna värden för statisk tippplast och arbetsvikt baseras på en maskinkonfiguration med solida Brawler 26.5X25 Smooth-däck, fyllda tankar, förare, hyttförrenare, maskinbearbetad motvikt med bakre skydd (1 300 kg), plant fönsterglas med frontskydd, industripaket, lastarmsfjädring, standardstart, smala stänkskärmar, turbinmotorförrenare, Product Link, axlar med automatisk differentialsjärr (fram/bak), skydd för drivlinan, standardstyrning, industriell ljuddämpning och fläkt med variabel bladvinkel.

† Bilden visas med måttabeller.

(§) Uppmätt 100 mm (4 tum) bakom spetsen av skärstål med skopans ledbult som vridpunkt enligt ISO 14397-2:2007.

(Med däcknedtryckning) Uppfyller alla krav i ISO 14397-1:2007, avsnitt 1 t.o.m. 6, vilket kräver 2 % verifiering mellan beräkningar och test.

(Ingen däcknedtryckning) Uppfyller ISO 14397-1:2007 avsnitt 1 t.o.m. 5.

Andra skopor finns och erbjudanden varierar beroende på region. Kontakta Cat-återförsäljaren om du vill ha mer information.

Driftspecifikationer – skopor (forts.)

Länkage		Standardlänkage					
Typ av skopa		Standard – direktinfästning			Standardskopa – krokfäste – Fusion		
Typ av skärstål		Bultmonterade skärstål	Tänder och kantsegment	Spetsar	Bultmonterade skärstål	Tänder och kantsegment	Spetsar
Kapacitet – nominell	m ³	4,40	4,40	4,20	4,20	4,20	4,00
	yd ³	5,75	5,75	5,50	5,50	5,50	5,25
Kapacitet – nominell vid 110 % fyllningsfaktor	m ³	4,80	4,80	4,60	4,60	4,60	4,40
	yd ³	6,25	6,25	6,00	6,00	6,00	5,75
Bredd	millimeter	3 220	3 271	3 271	3 220	3 271	3 271
	fot/tum	10 fot 6 tum	10 fot 8 tum	10 fot 8 tum	10 fot 6 tum	10 fot 8 tum	10 fot 8 tum
16† Tömningshöjd vid max. lyft och 45° tömning	millimeter	3 266	3 113	3 113	3232	3 078	3 078
	fot/tum	10 fot 8 tum	10 fot 2 tum	10 fot 2 tum	10 fot 7 tum	10 fot 1 tum	10 fot 1 tum
17† Räckvidd vid max. lyft och 45° tömning	millimeter	1 300	1 438	1 438	1 340	1 477	1 477
	fot/tum	4 fot 3 tum	4 fot 8 tum	4 fot 8 tum	4 fot 4 tum	4 fot 10 tum	4 fot 10 tum
Räckvidd med lyftarmen och skopan i horisontellt läge	millimeter	2 921	3 126	3 126	2973	3 178	3 178
	fot/tum	9 fot 7 tum	10 fot 3 tum	10 fot 3 tum	9 fot 9 tum	10 fot 5 tum	10 fot 5 tum
A† Grävdjup	millimeter	66	66	36	66	66	36
	tum	2,6 tum	2,6 tum	1,4 tum	2,6 tum	2,6 tum	1,4 tum
12† Total längd	millimeter	8866	9090	9090	8918	9143	9143
	fot/tum	29 fot 2 tum	29 fot 10 tum	29 fot 10 tum	29 fot 4 tum	30 fot 0 tum	30 fot 0 tum
B† Total höjd med skopan i max. lyfthöjd	millimeter	6267	6267	6267	6 073	6 073	6 073
	fot/tum	20 fot 7 tum	20 fot 7 tum	20 fot 7 tum	20 fot 0 tum	20 fot 0 tum	20 fot 0 tum
Vändradie för lastare med skopan i bärläge	millimeter	7581	7 670	7 670	7 612	7705	7705
	fot/tum	24 fot 11 tum	25 fot 2 tum	25 fot 2 tum	25 fot 0 tum	25 fot 4 tum	25 fot 4 tum
Statisk tippplast, rak (med däcknedtryckning)	kg	18 953	18 769	19 021	18 390	18 207	18 564
	lb	41,791	41 386	41 941	40 550	40 147	40,933
Statisk tippplast, rak (ingen däcknedtryckning)	kg	20 241	20 055	20 310	19 654	19 469	19 840
	lb	44,611	44,201	44,763	43,319	42,910	43,728
Statisk tippplast, svängd (med däcknedtryckning)	kg	17 238	17 054	17 293	16 697	16 513	16 857
	lb	38,009	37,603	38,130	36,816	36,412	37,170
Statisk tippplast, utstyrd (ingen däcknedtryckning)	kg	18 528	18 342	18 583	17 964	17 779	18 136
	lb	40,836	40,426	40,959	39,593	39,184	39,973
Brytkraft (§)	kN	210	209	224	202	201	215
	lbf	47,385	47,092	50,378	45,582	45,289	48,356
Arbetsvikt*	kg	28 505	28 643	28 479	28 874	29 011	28 848
	lb	62,824	63,128	62,768	63,637	63,941	63,581

* Angivna värden för statisk tippplast och arbetsvikt baseras på en maskinkonfiguration med solida Brawler 26.5X25 Smooth-däck, fyllda tankar, förare, hyttförrinare, maskinbearbetad motvikt med bakre skydd (1 300 kg), plant fönsterglas med frontskydd, industripaket, lastarmsfjädring, standardstart, smala stänkskärmar, turbinmotorförrinare, Product Link, axlar med automatisk differentialspärr (fram/bak), skydd för drivlinan, standardstyrning, industriell ljuddämpning och fläkt med variabel bladvinkel.

† Bilden visas med måttabeller.

(§) Uppmätt 100 mm (4 tum) bakom spetsen av skärstål med skopans ledbult som vridpunkt enligt ISO 14397-2:2007.

(Med däcknedtryckning) Uppfyller alla krav i ISO 14397-1:2007, avsnitt 1 t.o.m. 6, vilket kräver 2 % verifiering mellan beräkningar och test.

(Ingen däcknedtryckning) Uppfyller ISO 14397-1:2007 avsnitt 1 t.o.m. 5.

Andra skopor finns och erbjudanden varierar beroende på region. Kontakta Cat-återförsäljaren om du vill ha mer information.

Avfallshanteraren 972 XE Specifikationer

Driftspecifikationer – skopor (forts.)

Länkage		Standardlänkage					
Typ av skopa		Standardskopa – krokfäste – Fusion					
Typ av skärstål		Bultmonterade skärstål	Tänder och kantsegment	Spetsar	Bultmonterade skärstål	Tänder och kantsegment	Spetsar
Kapacitet – nominell	m ³	4,60	4,60	4,40	4,80	4,80	4,60
	yd ³	6,00	6,00	5,75	6,25	6,25	6,00
Kapacitet – nominell vid 110 % fyllningsfaktor	m ³	5,10	5,10	4,80	5,30	5,30	5,10
	yd ³	6,75	6,75	6,25	7,00	7,00	6,75
Bredd	millimeter	3 220	3 271	3 271	3 220	3 271	3 271
	fot/tum	10 fot 6 tum	10 fot 8 tum	10 fot 8 tum	10 fot 6 tum	10 fot 8 tum	10 fot 8 tum
16† Tömningshöjd vid max. lyft och 45° tömning	millimeter	3 194	3040	3040	3 167	3 012	3 012
	fot/tum	10 fot 5 tum	9 fot 11 tum	9 fot 11 tum	10 fot 4 tum	9'10"	9'10"
17† Räckvidd vid max. lyft och 45° tömning	millimeter	1 370	1 508	1 508	1 392	1528	1528
	fot/tum	4 fot 5 tum	4 fot 11 tum	4 fot 11 tum	4 fot 6 tum	5 fot 0 tum	5 fot 0 tum
Räckvidd med lyftarmen och skopan i horisontellt läge	millimeter	3023	3 228	3 228	3 058	3 263	3 263
	fot/tum	9 fot 11 tum	10 fot 7 tum	10 fot 7 tum	10 fot 0 tum	10 fot 8 tum	10 fot 8 tum
A† Grävdjup	millimeter	66	66	36	66	66	36
	tum	2,6 tum	2,6 tum	1,4 tum	2,6 tum	2,6 tum	1,4 tum
12† Total längd	millimeter	8 968	9192	9192	9003	9227	9227
	fot/tum	29 fot 6 tum	30 fot 2 tum	30 fot 2 tum	29 fot 7 tum	30 fot 4 tum	30 fot 4 tum
B† Total höjd med skopan i max. lyfthöjd	millimeter	6248	6248	6248	6307	6307	6307
	fot/tum	20 fot 6 tum	20 fot 6 tum	20 fot 6 tum	20 fot 9 tum	20 fot 9 tum	20 fot 9 tum
Vändradie för lastare med skopan i bärläge	millimeter	7626	7720	7720	7636	7730	7730
	fot/tum	25 fot 1 tum	25 fot 4 tum	25 fot 4 tum	25 fot 1 tum	25 fot 5 tum	25 fot 5 tum
Statisk tippplast, rak (med däcknedtryckning)	kg	18 242	18 057	18 414	18 234	18 048	18 403
	lb	40,223	39,816	40,602	40,205	39,796	40,579
Statisk tippplast, rak (ingen däcknedtryckning)	kg	19 515	19 329	19 699	19 513	19 325	19 695
	lb	43,012	42,601	43,418	43 007	42,594	43,409
Statisk tippplast, svängd (med däcknedtryckning)	kg	16 551	16 366	16 710	16 543	16 358	16 700
	lb	36 494	36,088	36,845	36,477	36,069	36,824
Statisk tippplast, utstyrd (ingen däcknedtryckning)	kg	17 827	17 641	17 998	17 825	17 638	17 995
	lb	39,291	38,880	39,669	39,288	38,874	39,661
Brytkraft (§)	kN	195	194	206	190	189	201
	lbf	43,909	43,615	46 493	42,866	42,572	45,331
Arbetsvikt*	kg	28 974	29 112	28 949	28 969	29 107	28 944
	lb	63,858	64,162	63,803	63,848	64,152	63,792

* Angivna värden för statisk tippplast och arbetsvikt baseras på en maskinkonfiguration med solida Brawler 26.5X25 Smooth-däck, fyllda tankar, förare, hyttförrenare, maskinbearbetad motvikt med bakre skydd (1 300 kg), plant fönsterglas med frontskydd, industripaket, lastarmsfjädring, standardstart, smala stänkskärmar, turbinmotorförrenare, Product Link, axlar med automatisk differentialsjärr (fram/bak), skydd för drivlinan, standardstyrning, industriell ljuddämpning och fläkt med variabel bladvinkel.

† Bilden visas med måttabeller.

(§) Uppmätt 100 mm (4 tum) bakom spetsen av skärstål med skopans ledbult som vridpunkt enligt ISO 14397-2:2007.

(Med däcknedtryckning) Uppfyller alla krav i ISO 14397-1:2007, avsnitt 1 t.o.m. 6, vilket kräver 2 % verifiering mellan beräkningar och test.

(Ingen däcknedtryckning) Uppfyller ISO 14397-1:2007 avsnitt 1 t.o.m. 5.

Andra skopor finns och erbjudanden varierar beroende på region. Kontakta Cat-återförsäljaren om du vill ha mer information.

Driftspecifikationer – skopor (forts.)

Länkage		Standardlänkage					
Typ av skopa		Standardskopa – krokfäste – Fusion					
Typ av skärstål		Bultmonterade skärstål	Tänder och kantsegment	Spetsar	Bultmonterade skärstål	Tänder och kantsegment	Spetsar
Kapacitet – nominell	m ³	5,00	5,00	4,80	4,40	4,40	4,20
	yd ³	6,50	6,50	6,25	5,75	5,75	5,50
Kapacitet – nominell vid 110 % fyllningsfaktor	m ³	5,50	5,50	5,30	4,80	4,80	4,60
	yd ³	7,25	7,25	7,00	6,25	6,25	6,00
Bredd	millimeter	3 220	3 271	3 271	3 220	3 271	3 271
	fot/tum	10 fot 6 tum	10 fot 8 tum	10 fot 8 tum	10 fot 6 tum	10 fot 8 tum	10 fot 8 tum
16† Tömningshöjd vid max. lyft och 45° tömning	millimeter	3 143	2 988	2 988	3 237	3 084	3 084
	fot/tum	10 fot 3 tum	9 fot 9 tum	9 fot 9 tum	10 fot 7 tum	10 fot 1 tum	10 fot 1 tum
17† Räckvidd vid max. lyft och 45° tömning	millimeter	1 413	1 549	1 549	1 335	1 473	1 473
	fot/tum	4 fot 7 tum	5 fot 1 tum	5 fot 1 tum	4 fot 4 tum	4 fot 10 tum	4 fot 10 tum
Räckvidd med lyftarmen och skopan i horisontellt läge	millimeter	3 090	3 295	3 295	2 966	3 171	3 171
	fot/tum	10 fot 1 tum	10 fot 9 tum	10 fot 9 tum	9 fot 8 tum	10 fot 4 tum	10 fot 4 tum
A† Grävdjup	millimeter	66	66	36	66	66	36
	tum	2,6 tum	2,6 tum	1,4 tum	2,6 tum	2,6 tum	1,4 tum
12† Total längd	millimeter	9035	9 260	9 260	8911	9136	9136
	fot/tum	29 fot 8 tum	30 fot 5 tum	30 fot 5 tum	29 fot 3 tum	30 fot 0 tum	30 fot 0 tum
B† Total höjd med skopan i max. lyfthöjd	millimeter	6333	6333	6333	6242	6242	6242
	fot/tum	20 fot 10 tum	20 fot 10 tum	20 fot 10 tum	20 fot 6 tum	20 fot 6 tum	20 fot 6 tum
Vändradie för lastare med skopan i bärläge	millimeter	7646	7740	7740	7 610	7703	7703
	fot/tum	25 fot 2 tum	25 fot 5 tum	25 fot 5 tum	25 fot 0 tum	25 fot 4 tum	25 fot 4 tum
Statisk tippplast, rak (med däcknedtryckning)	kg	18 114	17 928	18 281	18 394	18 211	18 573
	lb	39,941	39,531	40,310	40,559	40,155	40,954
Statisk tippplast, rak (ingen däcknedtryckning)	kg	19 396	19 208	19 576	19 670	19 484	19 862
	lb	42,750	42,335	43,145	43,353	42,944	43,777
Statisk tippplast, svängd (med däcknedtryckning)	kg	16 424	16 239	16 579	16 696	16 512	16 862
	lb	36,215	35,806	36,557	36,814	36,410	37,180
Statisk tippplast, utstyrd (ingen däcknedtryckning)	kg	17 710	17 521	17 876	17 975	17 789	18 153
	lb	39,033	38,618	39 400	39,617	39,207	40 010
Brytkraft (§)	kN	186	184	196	203	202	216
	lbf	41,851	41,556	44,208	45,755	45,462	48,554
Arbetsvikt*	kg	29 060	29 198	29 035	28 915	29 053	28 890
	lb	64,047	64,351	63,992	63,729	64,033	63,673

* Angivna värden för statisk tippplast och arbetsvikt baseras på en maskinkonfiguration med solida Brawler 26.5X25 Smooth-däck, fyllda tankar, förare, hyttförrinare, maskinbearbetad motvikt med bakre skydd (1 300 kg), plant fönsterglas med frontskydd, industripaket, lastarmsfjädring, standardstart, smala stänkskärmar, turbinmotorförrinare, Product Link, axlar med automatisk differentialspärr (fram/bak), skydd för drivlinan, standardstyrning, industriell ljuddämpning och fläkt med variabel bladvinkel.

† Bilden visas med måttabeller.

(§) Uppmått 100 mm (4 tum) bakom spetsen av skärstål med skopans ledbult som vridpunkt enligt ISO 14397-2:2007.

(Med däcknedtryckning) Uppfyller alla krav i ISO 14397-1:2007, avsnitt 1 t.o.m. 6, vilket kräver 2 % verifiering mellan beräkningar och test.

(Ingen däcknedtryckning) Uppfyller ISO 14397-1:2007 avsnitt 1 t.o.m. 5.

Andra skopor finns och erbjudanden varierar beroende på region. Kontakta Cat-återförsäljaren om du vill ha mer information.

Avfallshanteraren 972 XE Specifikationer

Driftspecifikationer – skopor (forts.)

Länkage		Standardlänkage			
Typ av skopa		Hög tömningshöjd – krokfäste – Fusion	Avfall, schaktning – direktinfästning	Avfall, lastning och transport – direktinfästning	Avfall, gripklo – direktinfästning
Typ av skärstål		Bultmonterade skärstål	Stålbultmonterade skärstål	Stålbultmonterade skärstål	Stålbultmonterade skärstål
Kapacitet – nominell	m ³	5,35	7,40	6,50	5,00
	yd ³	7,00	9,75	8,50	6,50
Kapacitet – nominell vid 110 % fyllningsfaktor	m ³	5,90	8,10	7,20	5,50
	yd ³	7,75	10,50	9,50	7,25
Bredd	millimeter	3 059	3 357	3 357	3 357
	fot/tum	10 fot 0 tum	11 fot 0 tum	11 fot 0 tum	11 fot 0 tum
16† Tömningshöjd vid max. lyft och 45° tömning	millimeter	2 851	2893	3 173	2679
	fot/tum	9 fot 4 tum	9 fot 5 tum	10 fot 4 tum	8 fot 9 tum
17† Räckvidd vid max. lyft och 45° tömning	millimeter	1 532	1 478	1 198	1692
	fot/tum	5 fot 0 tum	4 fot 10 tum	3 fot 11 tum	5 fot 6 tum
Räckvidd med lyftarmen och skopan i horisontellt läge	millimeter	3396	3329	2 932	3 631
	fot/tum	11 tum 1 fot	10 fot 11 tum	9 fot 7 tum	11 fot 10 tum
A† Grävdjup	millimeter	89	57	97	57
	tum	3,5 tum	2,2 tum	3,8 tum	2,2 tum
12† Total längd	millimeter	9 359	9298	8901	9600
	fot/tum	30'9"	30 fot 7 tum	29 fot 3 tum	31 fot 6 tum
B† Total höjd med skopan i max. lyfthöjd	millimeter	6444	6 599	6822	5739
	fot/tum	21 fot 2 tum	21 fot 8 tum	22 fot 5 tum	18 fot 10 tum
Vändradie för lastare med skopan i bärläge	millimeter	7675	7 767	7659	7 853
	fot/tum	25 fot 3 tum	25 fot 6 tum	25 fot 2 tum	25 fot 10 tum
Statisk tippplast, rak (med däcknedtryckning)	kg	16 777	17 164	18 767	15 102
	lb	36,994	37,846	41,381	33,299
Statisk tippplast, rak (ingen däcknedtryckning)	kg	18 013	18 451	20 236	16 187
	lb	39,701	40,666	44,600	35,678
Statisk tippplast, svängd (med däcknedtryckning)	kg	15 156	15 511	17 001	13 559
	lb	33,420	34,202	37,487	29,898
Statisk tippplast, utstyrd (ingen däcknedtryckning)	kg	16 396	16 802	18 468	14 654
	lb	36,138	37,032	40 704	32 297
Brytkraft (§)	kN	152	165	204	135
	lbf	34 289	37,096	45,954	30,551
Arbetsvikt*	kg	29 507	29 426	29 203	30 352
	lb	65,033	64,855	64,362	66,896

* Angivna värden för statisk tippplast och arbetsvikt baseras på en maskinkonfiguration med solida Brawler 26.5X25 Smooth-däck, fyllda tankar, förare, hyttförränare, maskinbearbetad motvikt med bakre skydd (1 300 kg), plant fönsterglas med frontskydd, industripaket, lastarmsfjädring, standardstart, smala stänkskärmar, turbinmotorförränare, Product Link, axlar med automatisk differentialspärr (fram/bak), skydd för drivlinan, standardstyrning, industriell ljuddämpning och fläkt med variabel bladvinkel.

† Bilden visas med måttabeller.

(§) Uppmätt 100 mm (4 tum) bakom spetsen av skärstål med skopans ledbult som vridpunkt enligt ISO 14397-2:2007.

(Med däcknedtryckning) Uppfyller alla krav i ISO 14397-1:2007, avsnitt 1 t.o.m. 6, vilket kräver 2 % verifiering mellan beräkningar och test.

(Ingen däcknedtryckning) Uppfyller ISO 14397-1:2007 avsnitt 1 t.o.m. 5.

Andra skopor finns och erbjudanden varierar beroende på region. Kontakta Cat-återförsäljaren om du vill ha mer information.

Driftspecifikationer – skopor (forts.)

Länkage		Höglyftlänkage					
Typ av skopa		Standard – direktinfästning					
Typ av skärstål		Bultmonterade skärstål	Tänder och kantsegment	Spetsar	Bultmonterade skärstål	Tänder och kantsegment	Spetsar
Kapacitet – nominell	m ³	4,20	4,20	4,00	4,80	4,80	4,60
	yd ³	5,50	5,50	5,25	6,25	6,25	6,00
Kapacitet – nominell vid 110 % fyllningsfaktor	m ³	4,60	4,60	4,40	5,30	5,30	5,10
	yd ³	6,00	6,00	5,75	7,00	7,00	6,75
Bredd	millimeter	3 220	3 271	3 271	3 220	3 271	3 271
	fot/tum	10 fot 6 tum	10 fot 8 tum	10 fot 8 tum	10 fot 6 tum	10 fot 8 tum	10 fot 8 tum
16† Tömningshöjd vid max. lyft och 45° tömning	millimeter	3262	3 108	3 108	3 191	3036	3036
	fot/tum	10 fot 8 tum	10 fot 2 tum	10 fot 2 tum	10 fot 5 tum	9 fot 11 tum	9 fot 11 tum
17† Räckvidd vid max. lyft och 45° tömning	millimeter	1 305	1 443	1 443	1 365	1 501	1 501
	fot/tum	4 fot 3 tum	4 fot 8 tum	4 fot 8 tum	4 fot 5 tum	4 fot 11 tum	4 fot 11 tum
Räckvidd med lyftarmen och skopan i horisontellt läge	millimeter	2 928	3 133	3 133	3 022	3 227	3 227
	fot/tum	9 fot 7 tum	10 fot 3 tum	10 fot 3 tum	9'10"	10 fot 7 tum	10 fot 7 tum
A† Grävdjup	millimeter	66	66	36	66	66	36
	tum	2,6 tum	2,6 tum	1,4 tum	2,6 tum	2,6 tum	1,4 tum
12† Total längd	millimeter	8873	9097	9097	8967	9191	9191
	fot/tum	29 fot 2 tum	29 fot 11 tum	29 fot 11 tum	29 fot 6 tum	30 fot 2 tum	30 fot 2 tum
B† Total höjd med skopan i max. lyfthöjd	millimeter	5974	5974	5974	6068	6068	6068
	fot/tum	19 fot 8 tum	19 fot 8 tum	19 fot 8 tum	19 fot 11 tum	19 fot 11 tum	19 fot 11 tum
Vändradie för lastare med skopan i bärläge	millimeter	7583	7672	7672	7608	7697	7697
	fot/tum	24 fot 11 tum	25 fot 3 tum	25 fot 3 tum	25 fot 0 tum	25 fot 4 tum	25 fot 4 tum
Statisk tippplast, rak (med däcknedtryckning)	kg	18 905	18 721	18 974	18 817	18 631	20 898
	lb	41,685	41,280	41,838	41,491	41,081	46,079
Statisk tippplast, rak (ingen däcknedtryckning)	kg	20 180	19 994	20 251	20 108	19 920	22 590
	lb	44,477	44,068	44,633	44,318	43,903	49,788
Statisk tippplast, svängd (med däcknedtryckning)	kg	17 194	17 010	17 252	17 111	16 926	18 987
	lb	37 913	37,508	38,040	37,730	37 321	41,867
Statisk tippplast, utstyrd (ingen däcknedtryckning)	kg	18 472	18 287	18 530	18 405	18 217	20 669
	lb	40,714	40,304	40,841	40,566	40,151	45,554
Brytkraft (§)	kN	209	208	223	196	194	207
	lbf	47,155	46,862	50,119	44,044	43,750	46,637
Arbetsvikt*	kg	28 499	28 637	28 474	28 488	28 626	28 462
	lb	62,812	63,115	62,756	62,786	63,090	62,730

* Angivna värden för statisk tippplast och arbetsvikt baseras på en maskinkonfiguration med solida Brawler 26.5X25 Smooth-däck, fyllda tankar, förare, hyttförrenare, maskinbearbetad motvikt med bakre skydd (1 300 kg), plant fönsterglas med frontskydd, industripaket, lastarmsfjädring, standardstart, smala stänkskärmar, turbinmotorförrenare, Product Link, axlar med automatisk differentialsjärr (fram/bak), skydd för drivlinan, standardstyrning, industriell ljuddämpning och fläkt med variabel bladvinkel.

† Bilden visas med måttabeller.

(§) Uppmätt 100 mm (4 tum) bakom spetsen av skärstål med skopans ledbult som vridpunkt enligt ISO 14397-2:2007.

(Med däcknedtryckning) Uppfyller alla krav i ISO 14397-1:2007, avsnitt 1 t.o.m. 6, vilket kräver 2 % verifiering mellan beräkningar och test.

(Ingen däcknedtryckning) Uppfyller ISO 14397-1:2007 avsnitt 1 t.o.m. 5.

Andra skopor finns och erbjudanden varierar beroende på region. Kontakta Cat-återförsäljaren om du vill ha mer information.

Avfallshanteraren 972 XE Specifikationer

Driftspecifikationer – skopor (forts.)

Länklage		Höglyftlänklage					
Typ av skopa		Standard – direktinfästning					
Typ av skärstål		Bultmonterade skärstål	Tänder och kantsegment	Spetsar	Bultmonterade skärstål	Tänder och kantsegment	Spetsar
Kapacitet – nominell	m ³	4,60	4,60	4,40	5,00	5,00	4,80
	yd ³	6,00	6,00	5,75	6,50	6,50	6,25
Kapacitet – nominell vid 110 % fyllningsfaktor	m ³	5,10	5,10	4,80	5,50	5,50	5,30
	yd ³	6,75	6,75	6,25	7,25	7,25	7,00
Bredd	millimeter	3 220	3 271	3 271	3 220	3 271	3 271
	fot/tum	10 fot 6 tum	10 fot 8 tum	10 fot 8 tum	10 fot 6 tum	10 fot 8 tum	10 fot 8 tum
16† Tömningshöjd vid max. lyft och 45° tömning	millimeter	3 224	3 070	3 070	3 174	3 019	3 019
	fot/tum	10 fot 6 tum	10 fot 0 tum	10 fot 0 tum	10 fot 4 tum	9'10"	9'10"
17† Räckvidd vid max. lyft och 45° tömning	millimeter	1 336	1 473	1 473	1 380	1 516	1 516
	fot/tum	4 fot 4 tum	4 fot 9 tum	4 fot 9 tum	4 fot 6 tum	4 fot 11 tum	4 fot 11 tum
Räckvidd med lyftarmen och skopan i horisontellt läge	millimeter	2 977	3 182	3 182	3 045	3 250	3 250
	fot/tum	9 fot 9 tum	10 fot 5 tum	10 fot 5 tum	9 fot 11 tum	10 fot 7 tum	10 fot 7 tum
A† Grävdjup	millimeter	66	66	36	66	66	36
	tum	2,6 tum	2,6 tum	1,4 tum	2,6 tum	2,6 tum	1,4 tum
12† Total längd	millimeter	8922	9 146	9 146	8990	9214	9214
	fot/tum	29 fot 4 tum	30 fot 1 tum	30 fot 1 tum	29 fot 6 tum	30 fot 3 tum	30 fot 3 tum
B† Total höjd med skopan i max. lyfthöjd	millimeter	6232	6232	6232	6321	6321	6321
	fot/tum	20 fot 6 tum	20 fot 6 tum	20 fot 6 tum	20 fot 9 tum	20 fot 9 tum	20 fot 9 tum
Vändradie för lastare med skopan i bärläge	millimeter	7596	7 685	7 685	7 615	7 704	7 704
	fot/tum	25 fot 0 tum	25 fot 3 tum	25 fot 3 tum	25 fot 0 tum	25 fot 4 tum	25 fot 4 tum
Statisk tippplast, rak (med däcknedtryckning)	kg	18 792	18 607	18 867	18 916	18 729	18 969
	lb	41,436	41,029	41,601	41,710	41,298	41,826
Statisk tippplast, rak (ingen däcknedtryckning)	kg	20 077	19 890	20 152	20 209	20 020	20 261
	lb	44,250	43,838	44,415	44,541	44,124	44,656
Statisk tippplast, svängd (med däcknedtryckning)	kg	17 084	16 900	17 146	17 210	17 024	17 251
	lb	37,671	37,264	37,807	37,949	37,538	38,039
Statisk tippplast, utstyrd (ingen däcknedtryckning)	kg	18 372	18 186	18 433	18 506	18 317	18 545
	lb	40,494	40,082	40,627	40,787	40,371	40,874
Brytkraft (§)	kN	202	200	214	198	197	210
	lbf	45,450	45,156	48,209	44,603	44,309	47,188
Arbetsvikt*	kg	28 560	28 698	28 534	28 601	28 739	28 575
	lb	62,945	63 249	62,889	63,035	63,339	62,979

* Angivna värden för statisk tippplast och arbetsvikt baseras på en maskinkonfiguration med solida Brawler 26.5X25 Smooth-däck, fyllda tankar, förare, hyttförrenare, maskinbearbetad motvikt med bakre skydd (1 300 kg), plant fönsterglas med frontskydd, industripaket, lastarmsfjädring, standardstart, smala stänkskärmar, turbinmotorförrenare, Product Link, axlar med automatisk differentialsjärr (fram/bak), skydd för drivlinan, standardstyrning, industriell ljuddämpning och fläkt med variabel bladvinkel.

† Bilden visas med måttabeller.

(§) Uppmätt 100 mm (4 tum) bakom spetsen av skärstål med skopans ledbult som vridpunkt enligt ISO 14397-2:2007.

(Med däcknedtryckning) Uppfyller alla krav i ISO 14397-1:2007, avsnitt 1 t.o.m. 6, vilket kräver 2 % verifiering mellan beräkningar och test.

(Ingen däcknedtryckning) Uppfyller ISO 14397-1:2007 avsnitt 1 t.o.m. 5.

Andra skopor finns och erbjudanden varierar beroende på region. Kontakta Cat-återförsäljaren om du vill ha mer information.

Driftspecifikationer – skopor (forts.)

Länkage		Höglyftlänkage					
Typ av skopa		Standard – direktinfästning			Standardskopa – krokfäste – Fusion		
Typ av skärstål		Bultmonterade skärstål	Tänder och kantsegment	Spetsar	Bultmonterade skärstål	Tänder och kantsegment	Spetsar
Kapacitet – nominell	m ³	4,40	4,40	4,20	4,20	4,20	4,00
	yd ³	5,75	5,75	5,50	5,50	5,50	5,25
Kapacitet – nominell vid 110 % fyllningsfaktor	m ³	4,80	4,80	4,60	4,60	4,60	4,40
	yd ³	6,25	6,25	6,00	6,00	6,00	5,75
Bredd	millimeter	3 220	3 271	3 271	3 220	3 271	3 271
	fot/tum	10 fot 6 tum	10 fot 8 tum	10 fot 8 tum	10 fot 6 tum	10 fot 8 tum	10 fot 8 tum
16† Tömningshöjd vid max. lyft och 45° tömning	millimeter	3 266	3 113	3 113	3232	3 078	3 078
	fot/tum	10 fot 8 tum	10 fot 2 tum	10 fot 2 tum	10 fot 7 tum	10 fot 1 tum	10 fot 1 tum
17† Räckvidd vid max. lyft och 45° tömning	millimeter	1 300	1 438	1 438	1 340	1 477	1 477
	fot/tum	4 fot 3 tum	4 fot 8 tum	4 fot 8 tum	4 fot 4 tum	4 fot 10 tum	4 fot 10 tum
Räckvidd med lyftarmen och skopan i horisontellt läge	millimeter	2 921	3 126	3 126	2973	3 178	3 178
	fot/tum	9 fot 7 tum	10 fot 3 tum	10 fot 3 tum	9 fot 9 tum	10 fot 5 tum	10 fot 5 tum
A† Grävdjup	millimeter	66	66	36	66	66	36
	tum	2,6 tum	2,6 tum	1,4 tum	2,6 tum	2,6 tum	1,4 tum
12† Total längd	millimeter	8866	9090	9090	8918	9143	9143
	fot/tum	29 fot 2 tum	29 fot 10 tum	29 fot 10 tum	29 fot 4 tum	30 fot 0 tum	30 fot 0 tum
B† Total höjd med skopan i max. lyfthöjd	millimeter	6267	6267	6267	6 073	6 073	6 073
	fot/tum	20 fot 7 tum	20 fot 7 tum	20 fot 7 tum	20 fot 0 tum	20 fot 0 tum	20 fot 0 tum
Vändradie för lastare med skopan i bärläge	millimeter	7581	7 670	7 670	7 612	7705	7705
	fot/tum	24 fot 11 tum	25 fot 2 tum	25 fot 2 tum	25 fot 0 tum	25 fot 4 tum	25 fot 4 tum
Statisk tippplast, rak (med däcknedtryckning)	kg	18 953	18 769	19 021	18 390	18 207	18 564
	lb	41,791	41 386	41 941	40 550	40 147	40,933
Statisk tippplast, rak (ingen däcknedtryckning)	kg	20 241	20 055	20 310	19 654	19 469	19 840
	lb	44,611	44,201	44,763	43,319	42,910	43,728
Statisk tippplast, svängd (med däcknedtryckning)	kg	17 238	17 054	17 293	16 697	16 513	16 857
	lb	38,009	37,603	38,130	36,816	36,412	37,170
Statisk tippplast, utstyrd (ingen däcknedtryckning)	kg	18 528	18 342	18 583	17 964	17 779	18 136
	lb	40,836	40,426	40,959	39,593	39,184	39,973
Brytkraft (§)	kN	210	209	224	202	201	215
	lbf	47,385	47,092	50,378	45,582	45,289	48,356
Arbetsvikt*	kg	28 505	28 643	28 479	28 874	29 011	28 848
	lb	62,824	63,128	62,768	63,637	63,941	63,581

* Angivna värden för statisk tippplast och arbetsvikt baseras på en maskinkonfiguration med solida Brawler 26.5X25 Smooth-däck, fyllda tankar, förare, hyttförrenare, maskinbearbetad motvikt med bakre skydd (1 300 kg), plant fönsterglas med frontskydd, industripaket, lastarmsfjädring, standardstart, smala stänkskärmar, turbinmotorförrenare, Product Link, axlar med automatisk differentialsjärr (fram/bak), skydd för drivlinan, standardstyrning, industriell ljuddämpning och fläkt med variabel bladvinkel.

† Bilden visas med måttabeller.

(§) Uppmätt 100 mm (4 tum) bakom spetsen av skärstål med skopans ledbult som vridpunkt enligt ISO 14397-2:2007.

(Med däcknedtryckning) Uppfyller alla krav i ISO 14397-1:2007, avsnitt 1 t.o.m. 6, vilket kräver 2 % verifiering mellan beräkningar och test.

(Ingen däcknedtryckning) Uppfyller ISO 14397-1:2007 avsnitt 1 t.o.m. 5.

Andra skopor finns och erbjudanden varierar beroende på region. Kontakta Cat-återförsäljaren om du vill ha mer information.

Avfallshanteraren 972 XE Specifikationer

Driftspecifikationer – skopor (forts.)

Länklage		Höglyftlänklage					
Typ av skopa		Standardskopa – krokfäste – Fusion					
Typ av skärstål		Bultmonterade skärstål	Tänder och kantsegment	Spetsar	Bultmonterade skärstål	Tänder och kantsegment	Spetsar
Kapacitet – nominell	m ³	4,60	4,60	4,40	4,80	4,80	4,60
	yd ³	6,00	6,00	5,75	6,25	6,25	6,00
Kapacitet – nominell vid 110 % fyllningsfaktor	m ³	5,10	5,10	4,80	5,30	5,30	5,10
	yd ³	6,75	6,75	6,25	7,00	7,00	6,75
Bredd	millimeter	3 220	3 271	3 271	3 220	3 271	3 271
	fot/tum	10 fot 6 tum	10 fot 8 tum	10 fot 8 tum	10 fot 6 tum	10 fot 8 tum	10 fot 8 tum
16† Tömningshöjd vid max. lyft och 45° tömning	millimeter	3 194	3040	3040	3 167	3 012	3 012
	fot/tum	10 fot 5 tum	9 fot 11 tum	9 fot 11 tum	10 fot 4 tum	9'10"	9'10"
17† Räckvidd vid max. lyft och 45° tömning	millimeter	1 370	1 508	1 508	1 392	1528	1528
	fot/tum	4 fot 5 tum	4 fot 11 tum	4 fot 11 tum	4 fot 6 tum	5 fot 0 tum	5 fot 0 tum
Räckvidd med lyftarmen och skopan i horisontellt läge	millimeter	3023	3 228	3 228	3 058	3 263	3 263
	fot/tum	9 fot 11 tum	10 fot 7 tum	10 fot 7 tum	10 fot 0 tum	10 fot 8 tum	10 fot 8 tum
A† Grävdjup	millimeter	66	66	36	66	66	36
	tum	2,6 tum	2,6 tum	1,4 tum	2,6 tum	2,6 tum	1,4 tum
12† Total längd	millimeter	8 968	9192	9192	9003	9227	9227
	fot/tum	29 fot 6 tum	30 fot 2 tum	30 fot 2 tum	29 fot 7 tum	30 fot 4 tum	30 fot 4 tum
B† Total höjd med skopan i max. lyfthöjd	millimeter	6248	6248	6248	6307	6307	6307
	fot/tum	20 fot 6 tum	20 fot 6 tum	20 fot 6 tum	20 fot 9 tum	20 fot 9 tum	20 fot 9 tum
Vändradie för lastare med skopan i bärläge	millimeter	7626	7720	7720	7636	7730	7730
	fot/tum	25 fot 1 tum	25 fot 4 tum	25 fot 4 tum	25 fot 1 tum	25 fot 5 tum	25 fot 5 tum
Statisk tipplast, rak (med däcknedtryckning)	kg	18 242	18 057	18 414	18 234	18 048	18 403
	lb	40,223	39,816	40,602	40,205	39,796	40,579
Statisk tipplast, rak (ingen däcknedtryckning)	kg	19 515	19 329	19 699	19 513	19 325	19 695
	lb	43,012	42,601	43,418	43 007	42,594	43,409
Statisk tipplast, svängd (med däcknedtryckning)	kg	16 551	16 366	16 710	16 543	16 358	16 700
	lb	36 494	36,088	36,845	36,477	36,069	36,824
Statisk tipplast, utstyrd (ingen däcknedtryckning)	kg	17 827	17 641	17 998	17 825	17 638	17 995
	lb	39,291	38,880	39,669	39,288	38,874	39,661
Brytkraft (§)	kN	195	194	206	190	189	201
	lbf	43,909	43,615	46 493	42,866	42,572	45,331
Arbetsvikt*	kg	28 974	29 112	28 949	28 969	29 107	28 944
	lb	63,858	64,162	63,803	63,848	64,152	63,792

* Angivna värden för statisk tipplast och arbetsvikt baseras på en maskinkonfiguration med solida Brawler 26.5X25 Smooth-däck, fyllda tankar, förare, hyttförrenare, maskinbearbetad motvikt med bakre skydd (1 300 kg), plant fönsterglas med frontskydd, industripaket, lastarmsfjädring, standardstart, smala stänkskärmar, turbinmotorförrenare, Product Link, axlar med automatisk differentialsjärr (fram/bak), skydd för drivlinan, standardstyrning, industriell ljuddämpning och fläkt med variabel bladvinkel.

† Bilden visas med måttabeller.

(§) Uppmätt 100 mm (4 tum) bakom spetsen av skärstål med skopans ledbult som vridpunkt enligt ISO 14397-2:2007.

(Med däcknedtryckning) Uppfyller alla krav i ISO 14397-1:2007, avsnitt 1 t.o.m. 6, vilket kräver 2 % verifiering mellan beräkningar och test.

(Ingen däcknedtryckning) Uppfyller ISO 14397-1:2007 avsnitt 1 t.o.m. 5.

Andra skopor finns och erbjudanden varierar beroende på region. Kontakta Cat-återförsäljaren om du vill ha mer information.

Driftspecifikationer – skopor (forts.)

Länkage		Höglyftlänkage					
Typ av skopa		Standardskopa – krokfäste – Fusion					
Typ av skärstål		Bultmonterade skärstål	Tänder och kantsegment	Spetsar	Bultmonterade skärstål	Tänder och kantsegment	Spetsar
Kapacitet – nominell	m ³	5,00	5,00	4,80	4,40	4,40	4,20
	yd ³	6,50	6,50	6,25	5,75	5,75	5,50
Kapacitet – nominell vid 110 % fyllningsfaktor	m ³	5,50	5,50	5,30	4,80	4,80	4,60
	yd ³	7,25	7,25	7,00	6,25	6,25	6,00
Bredd	millimeter	3 220	3 271	3 271	3 220	3 271	3 271
	fot/tum	10 fot 6 tum	10 fot 8 tum	10 fot 8 tum	10 fot 6 tum	10 fot 8 tum	10 fot 8 tum
16† Tömningshöjd vid max. lyft och 45° tömning	millimeter	3 143	2 988	2 988	3 237	3 084	3 084
	fot/tum	10 fot 3 tum	9 fot 9 tum	9 fot 9 tum	10 fot 7 tum	10 fot 1 tum	10 fot 1 tum
17† Räckvidd vid max. lyft och 45° tömning	millimeter	1 413	1 549	1 549	1 335	1 473	1 473
	fot/tum	4 fot 7 tum	5 fot 1 tum	5 fot 1 tum	4 fot 4 tum	4 fot 10 tum	4 fot 10 tum
Räckvidd med lyftarmen och skopan i horisontellt läge	millimeter	3 090	3 295	3 295	2 966	3 171	3 171
	fot/tum	10 fot 1 tum	10 fot 9 tum	10 fot 9 tum	9 fot 8 tum	10 fot 4 tum	10 fot 4 tum
A† Grävdjup	millimeter	66	66	36	66	66	36
	tum	2,6 tum	2,6 tum	1,4 tum	2,6 tum	2,6 tum	1,4 tum
12† Total längd	millimeter	9035	9 260	9 260	8911	9136	9136
	fot/tum	29 fot 8 tum	30 fot 5 tum	30 fot 5 tum	29 fot 3 tum	30 fot 0 tum	30 fot 0 tum
B† Total höjd med skopan i max. lyfthöjd	millimeter	6333	6333	6333	6242	6242	6242
	fot/tum	20 fot 10 tum	20 fot 10 tum	20 fot 10 tum	20 fot 6 tum	20 fot 6 tum	20 fot 6 tum
Vändradie för lastare med skopan i bärläge	millimeter	7646	7740	7740	7 610	7703	7703
	fot/tum	25 fot 2 tum	25 fot 5 tum	25 fot 5 tum	25 fot 0 tum	25 fot 4 tum	25 fot 4 tum
Statisk tippplast, rak (med däcknedtryckning)	kg	18 114	17 928	18 281	18 394	18 211	18 573
	lb	39,941	39,531	40,310	40,559	40,155	40,954
Statisk tippplast, rak (ingen däcknedtryckning)	kg	19 396	19 208	19 576	19 670	19 484	19 862
	lb	42,750	42,335	43,145	43,353	42,944	43,777
Statisk tippplast, svängd (med däcknedtryckning)	kg	16 424	16 239	16 579	16 696	16 512	16 862
	lb	36,215	35,806	36,557	36,814	36,410	37,180
Statisk tippplast, utstyrd (ingen däcknedtryckning)	kg	17 710	17 521	17 876	17 975	17 789	18 153
	lb	39,033	38,618	39 400	39,617	39,207	40 010
Brytkraft (§)	kN	186	184	196	203	202	216
	lbf	41,851	41,556	44,208	45,755	45,462	48,554
Arbetsvikt*	kg	29 060	29 198	29 035	28 915	29 053	28 890
	lb	64,047	64,351	63,992	63,729	64,033	63,673

* Angivna värden för statisk tippplast och arbetsvikt baseras på en maskinkonfiguration med solida Brawler 26.5X25 Smooth-däck, fyllda tankar, förare, hyttförrenare, maskinbearbetad motvikt med bakre skydd (1 300 kg), plant fönsterglas med frontskydd, industripaket, lastarmsfjädring, standardstart, smala stänkskärmar, turbinmotorförrenare, Product Link, axlar med automatisk differentialsjärr (fram/bak), skydd för drivlinan, standardstyrning, industriell ljuddämpning och fläkt med variabel bladvinkel.

† Bilden visas med måttabeller.

(§) Uppmätt 100 mm (4 tum) bakom spetsen av skärstål med skopans ledbult som vridpunkt enligt ISO 14397-2:2007.

(Med däcknedtryckning) Uppfyller alla krav i ISO 14397-1:2007, avsnitt 1 t.o.m. 6, vilket kräver 2 % verifiering mellan beräkningar och test.

(Ingen däcknedtryckning) Uppfyller ISO 14397-1:2007 avsnitt 1 t.o.m. 5.

Andra skopor finns och erbjudanden varierar beroende på region. Kontakta Cat-återförsäljaren om du vill ha mer information.

Avfallshanteraren 972 XE Specifikationer

Driftspecifikationer – skopor (forts.)

Länkage		Höglyftlänkage			
Typ av skopa		Hög tömningshöjd – krokfäste – Fusion	Avfall, schaktning – direktinfästning	Avfall, lastning och transport – direktinfästning	Avfall, gripklo – direktinfästning
Typ av skärstål		Bultmonterade skärstål	Stålbultmonterade skärstål	Stålbultmonterade skärstål	Stålbultmonterade skärstål
Kapacitet – nominell	m ³	5,35	6,50	7,40	5,00
	yd ³	7,00	8,50	9,75	6,50
Kapacitet – nominell vid 110 % fyllningsfaktor	m ³	5,90	7,20	8,10	5,50
	yd ³	7,75	9,50	10,50	7,25
Bredd	millimeter	3 059	3 357	3 357	3 357
	fot/tum	10 fot 0 tum	11 fot 0 tum	11 fot 0 tum	11 fot 0 tum
16† Tömningshöjd vid max. lyft och 45° tömning	millimeter	2 851	3 173	2893	2679
	fot/tum	9 fot 4 tum	10 fot 4 tum	9 fot 5 tum	8 fot 9 tum
17† Räckvidd vid max. lyft och 45° tömning	millimeter	1 532	1 198	1 478	1692
	fot/tum	5 fot 0 tum	3 fot 11 tum	4 fot 10 tum	5 fot 6 tum
Räckvidd med lyftarmen och skopan i horisontellt läge	millimeter	3396	2 932	3329	3 631
	fot/tum	11 tum 1 fot	9 fot 7 tum	10 fot 11 tum	11 fot 10 tum
A† Grävdjup	millimeter	89	97	57	57
	tum	3,5 tum	3,8 tum	2,2 tum	2,2 tum
12† Total längd	millimeter	9 359	8901	9298	9600
	fot/tum	30'9"	29 fot 3 tum	30 fot 7 tum	31 fot 6 tum
B† Total höjd med skopan i max. lyfthöjd	millimeter	6444	6822	6 599	5739
	fot/tum	21 fot 2 tum	22 fot 5 tum	21 fot 8 tum	18 fot 10 tum
Vändradie för lastare med skopan i bärläge	millimeter	7675	7659	7 767	7 853
	fot/tum	25 fot 3 tum	25 fot 2 tum	25 fot 6 tum	25 fot 10 tum
Statisk tippplast, rak (med däcknedtryckning)	kg	16 777	18 767	17 164	15 102
	lb	36,994	41,381	37,846	33,299
Statisk tippplast, rak (ingen däcknedtryckning)	kg	18 013	20 236	18 451	16 187
	lb	39,701	44,600	40,666	35,678
Statisk tippplast, svängd (med däcknedtryckning)	kg	15 156	17 001	15 511	13 559
	lb	33,420	37,487	34,202	29,898
Statisk tippplast, utstyrd (ingen däcknedtryckning)	kg	16 396	18 468	16 802	14 654
	lb	36,138	40 704	37,032	32 297
Brytkraft (§)	kN	152	204	165	135
	lbf	34 289	45,954	37,096	30,551
Arbetsvikt*	kg	29 507	29 203	29 426	30 352
	lb	65,033	64,362	64,855	66,896

* Angivna värden för statisk tippplast och arbetsvikt baseras på en maskinkonfiguration med solida Brawler 26.5X25 Smooth-däck, fyllda tankar, förare, hyttförränare, maskinbearbetad motvikt med bakre skydd (1 300 kg), plant fönsterglas med frontskydd, industripaket, lastarmsfjädring, standardstart, smala stänkskärmar, turbinmotorförränare, Product Link, axlar med automatisk differentialsjärr (fram/bak), skydd för drivlinan, standardstyrning, industriell ljuddämpning och fläkt med variabel bladvinkel.

† Bilden visas med måttabeller.

(§) Uppmätt 100 mm (4 tum) bakom spetsen av skärstål med skopans ledbult som vridpunkt enligt ISO 14397-2:2007.

(Med däcknedtryckning) Uppfyller alla krav i ISO 14397-1:2007, avsnitt 1 t.o.m. 6, vilket kräver 2 % verifiering mellan beräkningar och test.

(Ingen däcknedtryckning) Uppfyller ISO 14397-1:2007 avsnitt 1 t.o.m. 5.

Andra skopor finns och erbjudanden varierar beroende på region. Kontakta Cat-återförsäljaren om du vill ha mer information.



972 XE

Korrosionsbeständig

Korrosionsbeständighetspaketet för Cat 972 XE-hjullastare tillför mervärde när det gäller att skydda din maskininvestering. En unik fabriksbehandling ger mer skydd för alla maskinkomponenter som kan påverkas av korrosiva material. Den är utformad för att förbättra tillförlitligheten och hållbarheten i krävande korrosiva miljöer som gödselaneläggningar, kemiska industrier, jordbruk, hamnar vid havet och andra.

Beprövad driftsäkerhet

- Cat C9.3B-motorn ger hög effekttäthet med en kombination av beprövad elektronik, bränsle och luftsystem.
- Utrustad med automatiskt Cat-regenereringssystem, Cat-modul för rena emissioner (CEM) med dieselpartikelfilter (DPF) samt tank och pump för dieselavgasvätska (DEF).
- Utrustad med en elektrisk bränsleluftningspump, bränsle-/vattenavskiljare och ett sekundärt bränslefilter.
- Noggranna komponentutformningar och maskinvalideringsprocesser resulterar i ööverträffad tillförlitlighet och drifttid.

Slitstyrka

- Korrosionsbeständighetspaketet omfattar silikonskydd på alla elektriska terminaler: generator, startmotor, motorjordningskabel och batterikablar för att maximera komponenternas livslängd.
- Utsatt elektrisk utrustning är behandlad med krympbar värmeslang.
- Kraftig borstlös generator används för ökad hållbarhet.
- Färgskydd som är mer än två gånger tjockare än standardfärgen finns som tillval. Extra lager grundfärg appliceras innan det slutliga polyuretanskiktet.
- Kraftiga axlar utformade för att klara extrema påfrestningar.

Överlägsen bränsleeffektivitet och produktivitet

- Upp till 35 % bättre bränsleeffektivitet jämfört med föregående Cat-modell.
- Djupgående integrering av Cats steglöst variabla transmission, motorsystem, drivlina, transmission och kylsystem förbättrar prestanda och bränsleeffektivitet betydligt.
- Utan momentomvandlare kan du styra motorvarvtal och maskinens hastighet separat, vilket innebär mer effektiv grävning och finkontroll samt enklare användning.
- Lägre motorvarvtal leder till mindre komponentslitage och oljud.

Säkerhetsfunktioner

- Bakåtriktad kamera förbättrar sikten bakom maskinen vilket hjälper dig att arbeta säkert och tryggt.
- Hyttinsteg via bred dörr, fjärrdörröppning som tillval och trappliknande steg tillför solid stabilitet.
- Branschens bästa sikt med vindruta från golv till tak stora speglar med integrerade speglar för döda vinkeln och kamera för bakåtsikt.

Lägre kostnader och kortare tid för underhåll

- Utökade olje- och filterintervall leder till upp till 20 % lägre underhållskostnader.
- Fjärrfelsökning ansluter maskinen till återförsäljarens serviceavdelning för snabbare felsökning så att du kan återgå till arbetet.
- Med fjärruppdateringar som anpassas efter ditt schema är maskinens programvara alltid uppdaterad för optimala prestanda.
- Med Cat-appen blir det lättare att hantera maskinernas plats, drifttimmar och underhållsscheman. Du får även meddelanden när det är dags för underhåll och kan begära service från en lokal Cat-återförsäljare.
- Uppfällbar huv i ett stycke ger snabbt och enkelt tillträde till motorrummet.

Arbeta bekvämt i den helt nya hytten

- Eldriven hyttförränsare finns som tillval och filtrerar inkommande luft och trycksätter hytten.
- Nästa generations, enkelt justerbara säte och fjädring ger förbättrad förarkomfort. Finns i tre utföranden och kan utrustas med 4-punktsbälte.
- Den nya instrumentpanelen och de nya högupplösta pekskärmar i hytten är intuitiva och användarvänliga.
- Ljuddämpning, tätningar och dämpande hyttinfästningar minskar oljud och vibrationer för en tystare arbetsmiljö.
- Det sätesmonterade, elektrohydrauliska joystick-styrsystemet ger exakt kontroll och minskar armutmattningen dramatiskt, vilket ger utmärkt bekvämlighet och noggrannhet.

Specifikationer för korrosionsbeständig 972 XE

Egenskaper för 972 XE korrosionsbeständig

1. Silikonskydd på alla elektriska terminaler
2. Krypbar värmeslang på utsatt elektrisk utrustning
3. Zerust ångpatroner i utrymmen för elkomponenter
4. Smörjpunkter på motorhuvens styrningsleder
5. Korrosionsbeständigt kylsystem finns som tillval: kylarceller med E-Coat, högpresterande kylvätska och smörjbara gångjärn
6. Hydraulsystemskydd finns som tillval, omfattar silikontätningsmedel och krypslang på kopplingarna



7. Kraftig borstlös generator
8. Tätad brytare
9. Smörjpunkter på hytt dörrrens gångjärn
10. Extra färglager. Extra lager grundfärg appliceras innan det slutliga polyuretanskiktet
11. Lackskydd applicerat på komponenter under huven
12. Turbinförrenare som tillval
13. Fläkt med variabel bladvinkel som tillval
14. Autosmörjssystem som tillval
15. Växellådans påfyllningslock med antikorrosion

Specifikationer för hjullastare 972 XE

Utförlig information om Cats produkter, återförsäljarservice och branschlösningar finns på vår webbplats www.cat.com.

Material och specifikationer kan ändras utan föregående meddelande. Maskinerna som visas på bilderna kan vara försedda med extrautrustning. Kontakta Cat-återförsäljaren beträffande tillgängliga alternativ.

© 2024 Caterpillar. Med ensamrätt. CAT, CATERPILLAR, LET'S DO THE WORK, deras respektive logotyper, XT, Product Link, Fusion, "Caterpillar Corporate Yellow", "Power Edge" och Cat "Modern Hex", såväl som företagets och produkternas identitet i detta dokument, är varumärken som tillhör Caterpillar och får inte användas utan medgivande.

AWXQ3861-00 (5-2024)
Versionsnummer: 14B
(N Am, Europe, Turkey,
Aus-NZ, Chile)

