



# Desbrozadoras Cat®

Desbrozadoras forestales

## Especificaciones técnicas

No todos los accesorios están disponibles en todas las regiones. Consulte a su distribuidor Cat® para ver las configuraciones específicas disponibles en la región.

### Índice

<b>Especificaciones</b> .....	<b>2</b>
<b>Especificaciones hidráulicas</b> .....	<b>2</b>
<b>Dimensiones</b> .....	<b>2</b>
<b>Resumen de equivalencias</b> .....	<b>3</b>
<b>Equivalencias: excavadoras de cadenas</b> .....	<b>5</b>
311F .....	5
313F .....	5
313 .....	5
315F CR .....	6
315 .....	6
316F .....	7
317 .....	7
318F .....	8
320F .....	8
320 .....	9
323F .....	9
323 .....	10
325F CR .....	11
325 .....	11
326F .....	12
326 (Fabricación: 07C) .....	13
326 (Fabricación: 07D) .....	13
330F .....	14
330 .....	14
333 .....	15
335F CR .....	15
335 .....	15
336F .....	16
336F XE .....	16
336 (Fabricación: 07) .....	17
336 (Fabricación: 08) .....	17
340 .....	18
352 .....	18
<b>Equivalencias: excavadoras de ruedas</b> .....	<b>19</b>
M314F .....	19
M314 (Fabricación: 07) .....	22
M314 (Fabricación: 07A) .....	24
M315F .....	25
M315 .....	27
M316F .....	28
M316 .....	31
M317F .....	32
M317 .....	33
M318F .....	33
M318 (Fabricación: 05) .....	36
M318 (Fabricación: 07) .....	37
M320F .....	40
M320 (Fabricación: 05) .....	42
M320 (Fabricación: 07) .....	42
M322F .....	44
M322 .....	45
<b>Equivalencias: manipuladores de materiales</b> .....	<b>46</b>
MH3022 (Fabricación: 06) .....	46
MH3022 (Fabricación: 07) .....	48
MH3024 (Fabricación: 06C) .....	51
MH3024 (Fabricación: 07) .....	52
MH3026 (Fabricación: 06C) .....	53
MH3026 (Fabricación: 07) .....	55
<b>Equivalencias: excavadoras forestales</b> .....	<b>56</b>
538 GF .....	56
538 GF .....	56
558 GF .....	56
568 GF .....	57
<b>Opciones de dientes</b> .....	<b>58</b>

# Especificaciones técnicas de las desbrozadoras

## Especificaciones

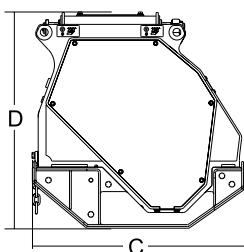
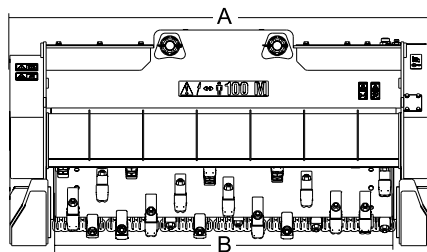
Modelo	Tipo	No. de pieza	Peso del portador recomendado		Peso		Diámetro del tambor		Grosor del tambor		Dientes fijos por tambor	Diámetro máximo de corte	
			Mínimo	Máximo									
			tons EE.UU.	tons EE.UU.	kg	lb	mm	pulg	mm	pulg	Cant.	mm	pulg
HM2615	Estándar	575-1209	11	16	1.050	2.315	218	8,60	24,0	0,95	34	152	6
HM3013	Limitador de agarre	605-4704	13	20	1.150	2.535	218	8,60	24,0	0,95	22	152	6
HM4015	Estándar	575-1210	18	26	1.550	3.417	240	9,44	20,0	0,78	36	305	12
HM4815	Limitador de agarre	605-4704	21	26	1.600	3.527	240	9,44	20,0	0,78	26	305	12
HM5515	Estándar	603-9010	27	36	2.140	4.718	295	11,60	23,5	0,92	34	406	16
HM6015	Limitador de agarre	639-8263	27	36	2.023	4.460	295	11,6	23,5	0,92	28	406	16

## Especificaciones hidráulicas

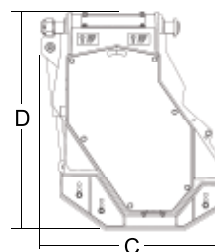
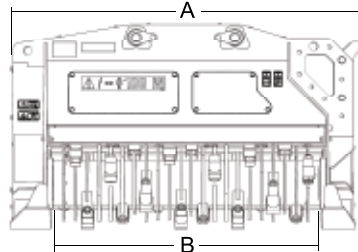
Modelo	Tipo	No. de pieza	Gama del flujo hidráulico óptimo				Gama de presión hidráulica óptima				Gama de velocidad del tambor	
			Mínimo		Máximo		Mínimo		Máximo		Mínimo	Máximo
			L	gal EE.UU./min	L	gal EE.UU./min	bar	lb/pulg	bar	lb/pulg	rpm	rpm
HM2615	Estándar	575-1209	98	26	201	53	179	2.600	345	5.000	2.200	2.400
HM3013	Limitador de agarre	605-4704	121	32	201	53	207	3.000	345	5.000	2.500	2.700
HM4015	Estándar	575-1210	151	40	201	53	207	3.000	345	5.000	2.000	2.200
HM4815	Limitador de agarre	605-4704	151	40	201	53	207	3.000	345	5.000	2.300	2.500
HM5515	Estándar	603-9010	200	53	300	80	207	3.000	345	5.000	1.800	2.000
HM6015	Limitador de agarre	639-8263	200	53	300	80	207	3.000	345	5.000	1.800	2.000

## Dimensiones

Estándar



Limitador de agarre especializado



Modelo	Tipo	No. de pieza	(A) Ancho total		(B) Ancho de trabajo		(C) Longitud		(D) Altura total	
			mm	pulg	mm	pulg	mm	pulg	mm	pulg
HM2615	Estándar	575-1209	1.856	73,0	1.582	62,0	888	35,0	711	28,0
HM3013	Limitador de agarre	605-4704	1.656	65,0	1.342	53,0	832	33,0	984	39,0
HM4015	Estándar	575-1210	1.871	74,0	1.587	62,5	952	37,5	964	38,0
HM4815	Limitador de agarre	605-4704	1.971	77,6	1.587	62,5	918	36,0	1.061	41,8
HM5515	Estándar	603-9010	1.984	78,0	1.584	62,0	1.108	44,0	1.028	40,5
HM6015	Limitador de agarre	639-8263	2.034	80,0	1.588	62,0	945	37,0	1.163	46,0

# Especificaciones técnicas de las desbrozadoras

## Resumen de equivalencias

Para obtener una lista completa de las configuraciones de la máquina, el acoplador y la desbrozadora, consulte las tablas detalladas de equivalencias.

Modelo de desbrozadora	HM2615	HM3013	HM4015	HM4815	HM5515	HM6015
Tipo	Estándar	Limitador de agarre	Estándar	Limitador de agarre	Estándar	Limitador de agarre
<b>Excavadoras pequeñas</b>						
311F	✓					
313F	✓	✓				
313	✓	✓				
315F CR	✓	✓				
315	✓	✓				
316F	✓	✓	✓	✓		
317		✓				
318F			✓	✓		
<b>Excavadoras medianas</b>						
320F			✓	✓		
320			✓	✓		
323F			✓	✓		
323			✓	✓		
325F CR			✓	✓		
325			✓	✓		
326F			✓	✓	✓	
326			✓	✓	✓	✓
330F					✓	
330					✓	✓
333					✓	✓
335F CR					✓	
335					✓	✓
<b>Excavadoras grandes</b>						
336F					✓	✓
336F XE					✓	
336					✓	✓
340 LRE			✓	✓		
Excavadora de Largo Alcance 352			✓	✓		

(continúa en la siguiente página)

# Especificaciones técnicas de las desbrozadoras

## Resumen de equivalencias (continuación)

Para obtener una lista completa de las configuraciones de la máquina, el acoplador y la desbrozadora, consulte las tablas detalladas de equivalencias.

Modelo de desbrozadora	HM2615	HM3013	HM4015	HM4815	HM5515	HM6015
Tipo	Estándar	Limitador de agarre	Estándar	Limitador de agarre	Estándar	Limitador de agarre
<b>Excavadoras de ruedas</b>						
M314F	✓	✓				
M314	✓	✓				
M315F	✓	✓				
M315	✓					
M316F	✓	✓				
M316	✓	✓				
M317F	✓	✓				
M317	✓	✓				
M318F			✓	✓		
M318			✓	✓		
M320F			✓	✓		
M320			✓	✓		
M322F			✓	✓		
M322			✓	✓		
<b>Manipuladores de materiales</b>						
MH3022			✓	✓		
MH3024			✓	✓		
MH3026			✓	✓		
<b>Excavadoras forestales</b>						
538 GF			✓	✓		
548 GF			✓	✓		
558 GF					✓	✓
568 GF					✓	✓

# Especificaciones técnicas de las desbrozadoras

## Equivalencia: excavadoras de cadenas

Compatibilidad

\* Alcance del trabajo solo de frente

Sin equivalencia

### 311F

Con pasador

Tren de rodaje	L
Contrapeso	—
Tipo de pluma	Alcance
Longitud del brazo	2,80 m (9' 2")
HM2615	✓

### 313F

Con pasador

Tren de rodaje	L			
Contrapeso	—			
Tipo de pluma	Alcance			
Longitud del brazo	2,50 m (8' 2")	2,80 m (9' 2")	3,00 m (9' 10")	3,00 m TR (9' 10")
HM2615	✓	✓	✓	✓
HM3013	✓	✓	✓	✓

Acoplador con sujetapasador Cat

Tren de rodaje	L			
Contrapeso	—			
Tipo de pluma	Alcance			
Longitud del brazo	2,50 m (8' 2")	2,80 m (9' 2")	3,00 m (9' 10")	3,00 m TR (9' 10")
HM2615	✓	✓	✓	✓
HM3013	✓	✓	✓*	✓*

### 313

Con pasador

Tren de rodaje	—		—	
Contrapeso	2,14 mT		2,47 mT	
Tipo de pluma	Alcance		Alcance	
Longitud del brazo	2,50 m (8' 2")	3,00 m (9' 10")	2,50 m (8' 2")	3,00 m (9' 10")
HM2615	✓	✓	✓	✓
HM3013				

Con pasador (continuación)

Tren de rodaje	L			
Contrapeso	2,47 mT			
Tipo de pluma	Alcance			
Longitud del brazo	2,50 m (8' 2")	2,80 m (9' 2")	2,80 m TR (9' 2")	3,00 m (9' 10")
HM2615	✓	✓	✓	✓
HM3013	✓	✓	✓	✓

Acoplador con sujetapasador Cat

Tren de rodaje	—		—	
Contrapeso	2,14 mT		2,47 mT	
Tipo de pluma	Alcance		Alcance	
Longitud del brazo	2,50 m (8' 2")	3,00 m (9' 10")	2,50 m (8' 2")	3,00 m (9' 10")
HM2615	✓	✓*	✓	✓
HM3013				

(continúa en la siguiente página)

# Especificaciones técnicas de las desbrozadoras

## Equivalencia: excavadoras de cadenas (continuación)

Compatibilidad

\* Alcance del trabajo solo de frente

Sin equivalencia

### 313 (continuación)

#### Acoplador con sujetapasador Cat (continuación)

Tren de rodaje	L			
Contrapeso	2,47 mT			
Tipo de pluma	Alcance			
Longitud del brazo	2,50 m (8' 2")	2,80 m (9' 2")	2,80 m TR (9' 2")	3,00 m (9' 10")
HM2615	✓	✓	✓	✓
HM3013	✓	✓*	✓*	

### 315F CR

#### Con pasador

Tren de rodaje	L			
Contrapeso	—			
Tipo de pluma	Alcance			
Longitud del brazo	2,50 m (8' 2")	2,80 m (9' 2")	3,00 m (9' 10")	3,00 m TR (9' 10")
HM2615	✓	✓	✓	✓
HM3013	✓	✓	✓	✓

#### Acoplador con sujetapasador Cat

Tren de rodaje	L			
Contrapeso	—			
Tipo de pluma	Alcance			
Longitud del brazo	2,50 m (8' 2")	2,80 m (9' 2")	3,00 m (9' 10")	3,00 m TR (9' 10")
HM2615	✓	✓	✓	✓
HM3013		✓	✓*	✓*

### 315

#### Con pasador

Tren de rodaje	—		—	
Contrapeso	2,53 mT		3,83 mT	
Tipo de pluma	Alcance		Alcance	
Longitud del brazo	2,50 m (8' 2")	3,00 m (9' 10")	2,50 m (8' 2")	3,00 m (9' 10")
HM2615	✓	✓*	✓	✓*

#### Con pasador (continuación)

Tren de rodaje	L			
Contrapeso	3,83 mT			
Tipo de pluma	Alcance			
Longitud del brazo	2,50 m (8' 2")	2,80 m (9' 2")	2,80 m TR (9' 2")	3,00 m (9' 10")
HM2615	✓	✓	✓	✓
HM3013	✓	✓	✓	✓

#### Acoplador con sujetapasador Cat

Tren de rodaje	—	—
Contrapeso	2,53 mT	3,83 mT
Tipo de pluma	Alcance	Alcance
Longitud del brazo	2,50 m (8' 2")	2,50 m (8' 2")
HM2615	✓*	✓*

(continúa en la siguiente página)

# Especificaciones técnicas de las desbrozadoras

## Equivalencia: excavadoras de cadenas (continuación)

Compatibilidad

\* Alcance del trabajo solo de frente

Sin equivalencia

### 315 (continuación)

#### Acoplador con sujetapasador Cat (continuación)

Tren de rodaje	L			
Contrapeso	3,83 mT			
Tipo de pluma	Alcance			
Longitud del brazo	2,50 m (8' 2")	2,80 m (9' 2")	2,80 m TR (9' 2")	3,00 m (9' 10")
HM2615	✓	✓	✓	✓

### 316F

#### Con pasador

Tren de rodaje	L		
Contrapeso	—		
Tipo de pluma	Alcance		
Longitud del brazo	2,60 m (8' 6")	2,90 m (9' 6")	3,10 m (10' 2")
HM2615	✓	✓	✓
HM3013	✓	✓	✓
HM4015	✓	✓	✓
HM4815	✓	✓	✓

#### Acoplador con sujetapasador Cat

Tren de rodaje	L		
Contrapeso	—		
Tipo de pluma	Alcance		
Longitud del brazo	2,60 m (8' 6")	2,90 m (9' 6")	3,10 m (10' 2")
HM2615	✓	✓	✓
HM3013	✓	✓	✓
HM4015	✓*		
HM4815	✓*		

### 317

#### Con pasador

Tren de rodaje	L			
Contrapeso	3,05 mT			
Tipo de pluma	Alcance			
Longitud del brazo	2,60 m (8' 6")	2,90 m (9' 6")	2,90 m TR (9' 6")	3,10 m (10' 2")
HM3013	✓	✓	✓	✓
HM4015	✓	✓	✓	✓
HM4815	✓	✓	✓	✓

#### Con pasador (continuación)

Tren de rodaje	L			
Contrapeso	3,57 mT			
Tipo de pluma	Alcance			
Longitud del brazo	2,60 m (8' 6")	2,90 m (9' 6")	2,90 m TR (9' 6")	3,10 m (10' 2")
HM3013	✓	✓	✓	✓
HM4015	✓	✓	✓	✓
HM4815	✓	✓	✓	✓

(continúa en la siguiente página)

# Especificaciones técnicas de las desbrozadoras

## Equivalencia: excavadoras de cadenas (continuación)

Compatibilidad

\* Alcance del trabajo solo de frente

Sin equivalencia

### 317 (continuación)

#### Acoplador con sujetapasador Cat

Tren de rodaje	L			
Contrapeso	3,05 mT			
Tipo de pluma	Alcance			
Longitud del brazo	2,60 m (8' 6")	2,90 m (9' 6")	2,90 m TR (9' 6")	3,10 m (10' 2")
HM3013	✓	✓	✓	✓
HM4015	✓*			
HM4815	✓*			

#### Acoplador con sujetapasador Cat (continuación)

Tren de rodaje	L			
Contrapeso	3,57 mT			
Tipo de pluma	Alcance			
Longitud del brazo	2,60 m (8' 6")	2,90 m (9' 6")	2,90 m TR (9' 6")	3,10 m (10' 2")
HM3013	✓	✓	✓	✓
HM4015	✓	✓	✓*	✓*
HM4815	✓	✓	✓*	✓*

### 318F

#### Con pasador

Tren de rodaje	L	
Contrapeso	—	
Tipo de pluma	Alcance	
Longitud del brazo	2,90 m (9' 6")	3,10 m (10' 2")
HM4015	✓	✓
HM4815	✓	✓

#### Acoplador con sujetapasador Cat

Tren de rodaje	L	
Contrapeso	—	
Tipo de pluma	Alcance	
Longitud del brazo	2,90 m (9' 6")	3,10 m (10' 2")
HM4015	✓	✓*
HM4815	✓	✓*

### 320F

#### Con pasador

Tren de rodaje	L
Contrapeso	—
Tipo de pluma	Alcance
Longitud del brazo	2,92 m HD (9' 7")
HM4015	✓
HM4815	✓

#### Acoplador con sujetapasador Cat

Tren de rodaje	L
Contrapeso	—
Tipo de pluma	Alcance
Longitud del brazo	2,92 m HD (9' 7")
HM4015	✓
HM4815	✓

(continúa en la siguiente página)



# Especificaciones técnicas de las desbrozadoras

## Equivalencia: excavadoras de cadenas (continuación)

 Compatibilidad

 \* Alcance del trabajo solo de frente

 Sin equivalencia

### 320

#### Con pasador

Tren de rodaje	L		L			
Contrapeso	3,7 mT		4,2 mT			
Tipo de pluma	Alcance HD		Alcance		Alcance HD	
Longitud del brazo	2,50 m HD (8' 2")	2,92 m HD (9' 7")	2,50 m (8' 2")	2,92 m (9' 7")	2,50 m HD (8' 2")	2,92 m HD (9' 7")
HM4015	✓	✓	✓	✓	✓	✓
HM4815	✓	✓	✓	✓	✓	✓

#### Con pasador (continuación)

Tren de rodaje	L		L
Contrapeso	4,2 mT		4,7 mT
Tipo de pluma	VA		Alcance HD
Longitud del brazo	2,50 m (8' 2")	2,92 m (9' 7")	2,92 m TR (9' 7")
HM4015	✓	✓	✓
HM4815	✓	✓	✓

#### Acoplador con sujetapasador Cat

Tren de rodaje	L		L			
Contrapeso	3,7 mT		4,2 mT			
Tipo de pluma	Alcance HD		Alcance		Alcance HD	
Longitud del brazo	2,50 m HD (8' 2")	2,92 m HD (9' 7")	2,50 m (8' 2")	2,92 m (9' 7")	2,50 m HD (8' 2")	2,92 m HD (9' 7")
HM4015	✓	✓	✓	✓	✓	✓
HM4815	✓	✓	✓	✓	✓	✓

#### Acoplador con sujetapasador Cat (continuación)

Tren de rodaje	L		L
Contrapeso	4,2 mT		4,7 mT
Tipo de pluma	VA		Alcance HD
Longitud del brazo	2,50 m (8' 2")	2,92 m (9' 7")	2,92 m TR (9' 7")
HM4015	✓	✓	✓
HM4815	✓	✓	✓

### 323F

#### Con pasador

Tren de rodaje	L			
Contrapeso	—			
Tipo de pluma	Alcance	Alcance HD		
Longitud del brazo	2,92 m HD (9' 7")	2,92 m HD (9' 7")	2,92 m HD-TR (9' 7")	3,86 m HD (12' 8")
HM4015	✓	✓	✓	✓
HM4815	✓	✓	✓	✓

#### Acoplador con sujetapasador Cat

Tren de rodaje	L			
Contrapeso	—			
Tipo de pluma	Alcance	Alcance HD		
Longitud del brazo	2,92 m HD (9' 7")	2,92 m HD (9' 7")	2,92 m HD-TR (9' 7")	3,86 m HD (12' 8")
HM4015	✓	✓	✓	✓
HM4815	✓	✓	✓	✓

(continúa en la siguiente página)

# Especificaciones técnicas de las desbrozadoras

## Equivalencia: excavadoras de cadenas (continuación)

 Compatibilidad

 \* Alcance del trabajo solo de frente

 Sin equivalencia

**323**
**Con pasador**

Tren de rodaje	L			L	
Contrapeso	4,2 mT			4,2 mT	
Tipo de pluma	Alcance			Alcance HD	
Longitud del brazo	2,50 m (8' 2")	2,92 m (9' 7")	3,86 m (12' 8")	2,50 m (8' 2")	2,50 m HD (8' 2")
HM4015	✓	✓	✓	✓	✓
HM4815	✓	✓	✓	✓	✓

**Con pasador (continuación)**

Tren de rodaje	L		L		
Contrapeso	4,2 mT		5,4 mT		
Tipo de pluma	Alcance HD		Alcance		
Longitud del brazo	2,92 m (9' 7")	2,92 m HD (9' 7")	2,50 m (8' 2")	2,92 m (9' 7")	3,86 m (12' 8")
HM4015	✓	✓	✓	✓	✓
HM4815	✓	✓	✓	✓	✓

**Con pasador (continuación)**

Tren de rodaje	L				
Contrapeso	5,4 mT				
Tipo de pluma	Alcance HD				
Longitud del brazo	2,50 m (8' 2")	2,50 m HD (8' 2")	2,92 m (9' 7")	2,92 m HD (9' 7")	2,92 m TR (9' 7")
HM4015	✓	✓	✓	✓	✓
HM4815	✓	✓	✓	✓	✓

**Con pasador (continuación)**

Tren de rodaje	L	
Contrapeso	5,4 mT	
Tipo de pluma	VA	
Longitud del brazo	2,50 m (8' 2")	2,92 m (9' 7")
HM4015	✓	✓
HM4815	✓	✓

**Acoplador con sujetapasador Cat**

Tren de rodaje	L				
Contrapeso	4,2 mT				
Tipo de pluma	Alcance			Alcance HD	
Longitud del brazo	2,50 m (8' 2")	2,92 m (9' 7")	3,86 m (12' 8")	2,50 m (8' 2")	2,50 m HD (8' 2")
HM4015	✓	✓	✓	✓	✓
HM4815	✓	✓	✓	✓	✓

**Acoplador con sujetapasador Cat (continuación)**

Tren de rodaje	L		L		
Contrapeso	4,2 mT		5,4 mT		
Tipo de pluma	Alcance HD		Alcance		
Longitud del brazo	2,92 m (9' 7")	2,92 m HD (9' 7")	2,50 m (8' 2")	2,92 m (9' 7")	3,86 m (12' 8")
HM4015	✓	✓	✓	✓	✓
HM4815	✓	✓	✓	✓	✓

*(continúa en la siguiente página)*

# Especificaciones técnicas de las desbrozadoras

## Equivalencia: excavadoras de cadenas (continuación)

Compatibilidad

\* Alcance del trabajo solo de frente

Sin equivalencia

### 323 (continuación)

#### Acoplador con sujetapasador Cat (continuación)

Tren de rodaje	L				
Contrapeso	5,4 mT				
Tipo de pluma	Alcance HD				
Longitud del brazo	2,50 m (8' 2")	2,50 m HD (8' 2")	2,92 m (9' 7")	2,92 m HD (9' 7")	2,92 m TR (9' 7")
HM4015	✓	✓	✓	✓	✓
HM4815	✓	✓	✓	✓	✓

#### Acoplador con sujetapasador Cat (continuación)

Tren de rodaje	L	
Contrapeso	5,4 mT	
Tipo de pluma	VA	
Longitud del brazo	2,50 m (8' 2")	2,92 m (9' 7")
HM4015	✓	✓
HM4815	✓	✓

### 325F CR

#### Con pasador

Tren de rodaje	L
Contrapeso	—
Tipo de pluma	Alcance
Longitud del brazo	2,92 m HD (9' 7")
HM4015	✓
HM4815	✓

#### Acoplador con sujetapasador Cat

Tren de rodaje	L
Contrapeso	—
Tipo de pluma	Alcance
Longitud del brazo	2,92 m HD (9' 7")
HM4015	✓
HM4815	✓

### 325

#### Con pasador

Tren de rodaje	L		L		
Contrapeso	6,7 mT		8,3 mT		
Tipo de pluma	Alcance		VA	Alcance	
Longitud del brazo	2,92 m (9' 7")	2,92 m TR (9' 7")	2,92 m (9' 7")	2,92 m (9' 7")	2,92 m TR (9' 7")
HM4015	✓	✓	✓	✓	✓
HM4815	✓	✓	✓	✓	✓

#### Con pasador (continuación)

Tren de rodaje	L con hoja (levantada)		
Contrapeso	4,9 mT		
Tipo de pluma	Alcance		VA
Longitud del brazo	2,92 m (9' 7")	2,92 m TR (9' 7")	2,92 m (9' 7")
HM4015	✓	✓	✓
HM4815	✓	✓	✓

(continúa en la siguiente página)

# Especificaciones técnicas de las desbrozadoras

## Equivalencia: excavadoras de cadenas (continuación)

Compatibilidad

\* Alcance del trabajo solo de frente

Sin equivalencia

### 325 (continuación)

#### Acoplador con sujetapasador Cat

Tren de rodaje	L			L	
Contrapeso	6,7 mT			8,3 mT	
Tipo de pluma	Alcance		VA	Alcance	
Longitud del brazo	2,92 m (9' 7")	2,92 m TR (9' 7")	2,92 m (9' 7")	2,92 m (9' 7")	2,92 m TR (9' 7")
HM4015	✓	✓	✓	✓	✓
HM4815	✓		✓	✓	✓

#### Acoplador con sujetapasador Cat (continuación)

Tren de rodaje	L con hoja (levantada)		
Contrapeso	4,9 mT		
Tipo de pluma	Alcance		VA
Longitud del brazo	2,92 m (9' 7")	2,92 m TR (9' 7")	2,92 m (9' 7")
HM4015	✓	✓	✓
HM4815	✓	✓	✓

### 326F

#### Con pasador

Tren de rodaje	L		
Contrapeso	—		
Tipo de pluma	Alcance HD		
Longitud del brazo	2,50 m HD (8' 2")	2,95 m HD (9' 8")	3,60 m HD (11' 10")
HM4015	✓	✓	✓
HM4815	✓	✓	✓
HM5515	✓	✓	✓

#### Acoplador con sujetapasador Cat

Tren de rodaje	L		
Contrapeso	—		
Tipo de pluma	Alcance HD		
Longitud del brazo	2,50 m HD (8' 2")	2,95 m HD (9' 8")	3,60 m HD (11' 10")
HM4015	✓	✓	✓
HM4815	✓	✓	✓
HM5515	✓	✓	✓

(continúa en la siguiente página)

# Especificaciones técnicas de las desbrozadoras

## Equivalencia: excavadoras de cadenas (continuación)

Compatibilidad

\* Alcance del trabajo solo de frente

Sin equivalencia

### 326 (Fabricación: 07C)

Con pasador

Tren de rodaje	L			
Contrapeso	4,6 mT			
Tipo de pluma	Alcance HD	Alcance		
Longitud del brazo	2,95 m HD (9' 8")	2,50 m (8' 2")	2,95 m (9' 8")	3,60 m (11' 10")
HM4015	✓	✓	✓	✓
HM4815	✓	✓	✓	✓
HM5515	✓	✓	✓	✓
HM6015	✓	✓	✓	✓

Acoplador con sujetapasador Cat

Tren de rodaje	L			
Contrapeso	4,6 mT			
Tipo de pluma	Alcance			Alcance HD
Longitud del brazo	2,50 m (8' 2")	2,95 m (9' 8")	3,60 m (11' 10")	2,95 m HD (9' 8")
HM4015	✓	✓	✓	✓
HM4815	✓	✓	✓	✓
HM5515	✓	✓	✓	✓
HM6015	✓	✓	✓	✓

### 326 (Fabricación: 07D)

Con pasador

Tren de rodaje	L				
Contrapeso	4,6 mT				
Tipo de pluma	Alcance			Alcance HD	VA
Longitud del brazo	2,50 m (8' 2")	2,95 m (9' 8")	3,60 m (11' 10")	2,95 m HD (9' 8")	2,95 m (9' 8")
HM4015	✓	✓	✓	✓	✓
HM4815	✓	✓	✓	✓	✓
HM5515	✓	✓	✓	✓	✓
HM6015	✓	✓	✓	✓	✓

Con pasador (continuación)

Tren de rodaje	LN	
Contrapeso	4,6 mT	
Tipo de pluma	VA	
Longitud del brazo	2,50 m (8' 2")	2,95 m (9' 8")
HM4015	✓	✓
HM4815	✓	✓
HM5515	✓	✓
HM6015	✓	✓

(continúa en la siguiente página)

# Especificaciones técnicas de las desbrozadoras

## Equivalencia: excavadoras de cadenas (continuación)

 Compatibilidad

 \* Alcance del trabajo solo de frente

 Sin equivalencia

### 326 (Fabricación: 07D) (continuación)

#### Acoplador con sujetapasador Cat

Tren de rodaje	L				
Contrapeso	4,6 mT				
Tipo de pluma	Alcance			Alcance HD	VA
Longitud del brazo	2,50 m (8' 2")	2,95 m (9' 8")	3,60 m (11' 10")	2,95 m HD (9' 8")	2,95 m (9' 8")
HM4015	✓	✓	✓	✓	✓
HM4815	✓	✓	✓	✓	✓
HM5515	✓	✓	✓	✓	✓
HM6015	✓	✓	✓	✓	✓

#### Acoplador con sujetapasador Cat (continuación)

Tren de rodaje	LN	
Contrapeso	4,6 mT	
Tipo de pluma	VA	
Longitud del brazo	2,50 m (8' 2")	2,95 m (9' 8")
HM4015	✓	✓
HM4815	✓	✓
HM5515	✓	✓*
HM6015	✓	✓

### 330F

#### Con pasador

Tren de rodaje	L	
Contrapeso	—	
Tipo de pluma	Alcance HD	
Longitud del brazo	3,20 m HD (10' 6")	3,75 m HD (12' 4")
HM5515	✓	✓

#### Acoplador con sujetapasador Cat

Tren de rodaje	L	
Contrapeso	—	
Tipo de pluma	Alcance HD	
Longitud del brazo	3,20 m HD (10' 6")	3,75 m HD (12' 4")
HM5515	✓	✓

### 330

#### Con pasador

Tren de rodaje	L					
Contrapeso	6,7 mT					
Tipo de pluma	Alcance			Alcance HD		ME
Longitud del brazo	2,65 m (8' 8")	3,20 m (10' 6")	3,75 m (12' 4")	2,65 m HD (8' 8")	3,20 m HD (10' 6")	2,50 m (8' 2")
HM5515	✓	✓	✓	✓	✓	✓
HM6015	✓	✓	✓	✓	✓	

#### Acoplador con sujetapasador Cat

Tren de rodaje	L					
Contrapeso	6,7 mT					
Tipo de pluma	Alcance			Alcance HD		ME
Longitud del brazo	2,65 m (8' 8")	3,20 m (10' 6")	3,75 m (12' 4")	2,65 m HD (8' 8")	3,20 m HD (10' 6")	2,50 m (8' 2")
HM5515	✓	✓	✓	✓	✓	✓
HM6015	✓	✓	✓	✓	✓	

(continúa en la siguiente página)

# Especificaciones técnicas de las desbrozadoras

## Equivalencia: excavadoras de cadenas (continuación)

Compatibilidad

\* Alcance del trabajo solo de frente

Sin equivalencia

### 333

#### Con pasador

Tren de rodaje	L		
Contrapeso	7,7 mT		
Tipo de pluma	Alcance HD		ME
Longitud del brazo	2,50 m (8' 2")	2,80 m HD (9' 2")	3,20 m HD (10' 6")
HM5515	✓	✓	✓
HM6015	✓	✓	

#### Acoplador con sujetapasador Cat

Tren de rodaje	L		
Contrapeso	7,7 mT		
Tipo de pluma	Alcance HD		ME
Longitud del brazo	2,50 m (8' 2")	2,80 m HD (9' 2")	3,20 m HD (10' 6")
HM5515	✓	✓	✓
HM6015	✓	✓	

### 335F CR

#### Con pasador

Tren de rodaje	L		
Contrapeso	—		
Tipo de pluma	Alcance HD		
Longitud del brazo	2,65 m HD (8' 8")	3,20 m HD (10' 6")	3,75 m HD (12' 4")
HM5515	✓	✓	✓

#### Acoplador con sujetapasador Cat

Tren de rodaje	L		
Contrapeso	—		
Tipo de pluma	Alcance HD		
Longitud del brazo	2,65 m HD (8' 8")	3,20 m HD (10' 6")	3,75 m HD (12' 4")
HM5515	✓	✓	✓

### 335

#### Con pasador

Tren de rodaje	L		L con hoja	
Contrapeso	7,7 mT		5,0 mT	
Tipo de pluma	Alcance		Alcance	
Longitud del brazo	3,20 m (10' 6")	3,75 m (12' 4")	3,20 m (10' 6")	3,75 m (12' 4")
HM5515	✓	✓	✓	✓
HM6015	✓	✓	✓	✓

#### Acoplador con sujetapasador Cat

Tren de rodaje	L		L con hoja	
Contrapeso	7,7 mT		5,0 mT	
Tipo de pluma	Alcance		Alcance	
Longitud del brazo	3,20 m (10' 6")	3,75 m (12' 4")	3,20 m (10' 6")	3,75 m (12' 4")
HM5515	✓	✓	✓	✓
HM6015	✓	✓	✓	✓

(continúa en la siguiente página)

# Especificaciones técnicas de las desbrozadoras

## Equivalencia: excavadoras de cadenas (continuación)

 Compatibilidad

 \* Alcance del trabajo solo de frente

 Sin equivalencia

### 336F

#### Con pasador

Tren de rodaje	L		
Contrapeso	6,0 mT		
Tipo de pluma	Alcance HD		
Longitud del brazo	2,80 m HD (9' 2")	3,20 m HD (10' 6")	3,90 m HD (12' 10")
HM5515	✓	✓	✓

#### Con pasador (continuación)

Tren de rodaje	L			
Contrapeso	7,0 mT			
Tipo de pluma	Alcance HD		Alcance ES	
Longitud del brazo	3,20 m HD (10' 6")	3,90 m HD (12' 10")	3,20 m ES (10' 6")	3,90 m ES (12' 10")
HM5515	✓	✓	✓	✓

#### Acoplador con sujetapasador Cat

Tren de rodaje	L		
Contrapeso	6,0 mT		
Tipo de pluma	Alcance HD		
Longitud del brazo	2,80 m HD (9' 2")	3,20 m HD (10' 6")	3,90 m HD (12' 10")
HM5515	✓	✓	✓

#### Acoplador con sujetapasador Cat (continuación)

Tren de rodaje	L			
Contrapeso	7,0 mT			
Tipo de pluma	Alcance HD		Alcance ES	
Longitud del brazo	3,20 m HD (10' 6")	3,90 m HD (12' 10")	3,20 m ES (10' 6")	3,90 m ES (12' 10")
HM5515	✓	✓	✓	✓

### 336F XE

#### Con pasador

Tren de rodaje	L		
Contrapeso	5,05 mT		
Tipo de pluma	Alcance HD		
Longitud del brazo	2,80 m HD (9' 2")	3,20 m HD (10' 6")	3,90 m HD (12' 10")
HM5515	✓	✓	✓

#### Con pasador (continuación)

Tren de rodaje	L				
Contrapeso	6,05 mT				
Tipo de pluma	Alcance HD			Alcance ES	
Longitud del brazo	2,80 m HD (9' 2")	3,20 m HD (10' 6")	3,90 m HD (12' 10")	3,20 m ES (10' 6")	3,90 m ES (12' 10")
HM5515	✓	✓	✓	✓	✓

#### Acoplador con sujetapasador Cat

Tren de rodaje	L		
Contrapeso	5,05 mT		
Tipo de pluma	Alcance HD		
Longitud del brazo	2,80 m HD (9' 2")	3,20 m HD (10' 6")	3,90 m HD (12' 10")
HM5515	✓	✓	✓

(continúa en la siguiente página)



# Especificaciones técnicas de las desbrozadoras

## Equivalencia: excavadoras de cadenas (continuación)

 Compatibilidad

 \* Alcance del trabajo solo de frente

 Sin equivalencia

### 336F XE (continuación)

#### Acoplador con sujetapasador Cat (continuación)

Tren de rodaje	L				
Contrapeso	6,05 mT				
Tipo de pluma	Alcance HD			Alcance ES	
Longitud del brazo	2,80 m HD (9' 2")	3,20 m HD (10' 6")	3,90 m HD (12' 10")	3,20 m ES (10' 6")	3,90 m ES (12' 10")
HM5515	✓	✓	✓	✓	✓

### 336 (Fabricación: 07)

#### Con pasador

Tren de rodaje	L				
Contrapeso	6,8 mT				
Tipo de pluma	Alcance			Alcance HD	
Longitud del brazo	2,80 m (9' 2")	3,20 m (10' 6")	3,90 m (12' 10")	2,80 m HD (9' 2")	3,20 m HD (10' 6")
HM5515	✓	✓	✓	✓	✓
HM6015	✓	✓	✓	✓	✓

#### Con pasador (continuación)

Tren de rodaje	L				
Contrapeso	7,5 mT				
Tipo de pluma	Alcance			Alcance HD	
Longitud del brazo	2,80 m (9' 2")	3,20 m (10' 6")	3,90 m (12' 10")	3,20 m HD (10' 6")	3,90 m HD (12' 10")
HM5515	✓	✓	✓	✓	✓
HM6015	✓	✓	✓	✓	✓

#### Acoplador con sujetapasador Cat

Tren de rodaje	L				
Contrapeso	6,8 mT				
Tipo de pluma	Alcance			Alcance HD	
Longitud del brazo	2,80 m (9' 2")	3,20 m (10' 6")	3,90 m (12' 10")	2,80 m HD (9' 2")	3,20 m HD (10' 6")
HM5515	✓	✓	✓	✓	✓
HM6015	✓	✓	✓	✓	✓

#### Acoplador con sujetapasador Cat (continuación)

Tren de rodaje	L				
Contrapeso	7,5 mT				
Tipo de pluma	Alcance			Alcance HD	
Longitud del brazo	2,80 m (9' 2")	3,20 m (10' 6")	3,90 m (12' 10")	3,20 m HD (10' 6")	3,90 m HD (12' 10")
HM5515	✓	✓	✓	✓	✓
HM6015	✓	✓	✓	✓	✓

### 336 (Fabricación: 08)

#### Con pasador

Tren de rodaje	L					
Contrapeso	6,8 mT					
Tipo de pluma	Alcance			Alcance HD		
Longitud del brazo	2,80 m (9' 2")	3,20 m (10' 6")	3,90 m (12' 10")	2,80 m HD (9' 2")	3,20 m HD (10' 6")	3,90 m HD (12' 10")
HM5515	✓	✓	✓	✓	✓	✓
HM6015	✓	✓	✓	✓	✓	✓

#### Con pasador (continuación)

Tren de rodaje	LW					
Contrapeso	6,8 mT					
Tipo de pluma	Alcance			Alcance HD		
Longitud del brazo	2,80 m (9' 2")	3,20 m (10' 6")	3,90 m (12' 10")	2,80 m HD (9' 2")	3,20 m HD (10' 6")	3,90 m HD (12' 10")
HM5515	✓	✓	✓	✓	✓	✓
HM6015	✓	✓	✓	✓	✓	✓

(continúa en la siguiente página)

# Especificaciones técnicas de las desbrozadoras

## Equivalencia: excavadoras de cadenas (continuación)

Compatibilidad

\* Alcance del trabajo solo de frente

Sin equivalencia

### 336 (Fabricación: 08) (continuación)

#### Acoplador con sujetapasador Cat

Tren de rodaje	L					
Contrapeso	6,8 mT					
Tipo de pluma	Alcance			Alcance HD		
Longitud del brazo	2,80 m (9' 2")	3,20 m (10' 6")	3,90 m (12' 10")	2,80 m HD (9' 2")	3,20 m HD (10' 6")	3,90 m HD (12' 10")
HM5515	✓	✓	✓	✓	✓	✓
HM6015	✓	✓	✓	✓	✓	✓

#### Acoplador con sujetapasador Cat (continuación)

Tren de rodaje	LW					
Contrapeso	6,8 mT					
Tipo de pluma	Alcance			Alcance HD		
Longitud del brazo	2,80 m (9' 2")	3,20 m (10' 6")	3,90 m (12' 10")	2,80 m HD (9' 2")	3,20 m HD (10' 6")	3,90 m HD (12' 10")
HM5515	✓	✓	✓	✓	✓	✓
HM6015	✓	✓	✓	✓	✓	✓

### 340

#### Con pasador

Tren de rodaje	HD alto ancho
Contrapeso	10,4 mT
Tipo de pluma	LRE
Longitud del brazo	LRE
HM4015	✓
HM4815	✓

#### Acoplador con sujetapasador Cat

Tren de rodaje	HD alto ancho
Contrapeso	10,4 mT
Tipo de pluma	LRE
Longitud del brazo	LRE
HM4015	✓*
HM4815	✓

LRE – Excavación de largo alcance

### 352

#### Con pasador

Tren de rodaje	H-VG
Contrapeso	12,0 mT
Tipo de pluma	LRE
Longitud del brazo	LRE
HM4015	✓
HM4815	✓

#### Acoplador con sujetapasador Cat

Tren de rodaje	H-VG
Contrapeso	12,0 mT
Tipo de pluma	LRE
Longitud del brazo	LRE
HM4015	✓
HM4815	✓

LRE – Excavación de largo alcance

# Especificaciones técnicas de las desbrozadoras

## Equivalencia: excavadoras de ruedas

 Compatibilidad

 \* Alcance del trabajo solo de frente

 Sin equivalencia

### M314F

#### Con pasador

Tren de rodaje	Estabilizadores delanteros y traseros					
Contrapeso	2,8 mT					
Tipo de pluma	1 PC (corta)			1 PC		
Longitud del brazo	2,00 m (6' 7")	2,30 m (7' 7")	2,60 m (8' 6")	2,00 m (6' 7")	2,30 m (7' 7")	2,60 m (8' 6")
HM2615	✓	✓	✓	✓	✓	✓
HM3013	✓	✓	✓	✓	✓	✓

#### Con pasador (continuación)

Tren de rodaje	Estabilizadores delanteros y traseros					
Contrapeso	2,8 mT			3,3 mT		
Tipo de pluma	VA			1 PC (corta)		
Longitud del brazo	2,00 m (6' 7")	2,30 m (7' 7")	2,60 m (8' 6")	2,00 m (6' 7")	2,30 m (7' 7")	2,60 m (8' 6")
HM2615	✓	✓	✓	✓	✓	✓
HM3013	✓	✓	✓	✓	✓	✓

#### Con pasador (continuación)

Tren de rodaje	Estabilizadores delanteros y traseros					
Contrapeso	3,3 mT					
Tipo de pluma	1 PC			VA		
Longitud del brazo	2,00 m (6' 7")	2,30 m (7' 7")	2,60 m (8' 6")	2,00 m (6' 7")	2,30 m (7' 7")	2,60 m (8' 6")
HM2615	✓	✓	✓	✓	✓	✓
HM3013	✓	✓	✓	✓	✓	✓

#### Con pasador (continuación)

Tren de rodaje	Hoja delantera; estabilizadores traseros					
Contrapeso	2,8 mT					
Tipo de pluma	1 PC (corta)			1 PC		
Longitud del brazo	2,00 m (6' 7")	2,30 m (7' 7")	2,60 m (8' 6")	2,00 m (6' 7")	2,30 m (7' 7")	2,60 m (8' 6")
HM2615	✓	✓	✓	✓	✓	✓
HM3013	✓	✓	✓	✓	✓	✓

#### Con pasador (continuación)

Tren de rodaje	Hoja delantera; estabilizadores traseros					
Contrapeso	2,8 mT			3,3 mT		
Tipo de pluma	VA			1 PC (corta)		
Longitud del brazo	2,00 m (6' 7")	2,30 m (7' 7")	2,60 m (8' 6")	2,00 m (6' 7")	2,30 m (7' 7")	2,60 m (8' 6")
HM2615	✓	✓	✓	✓	✓	✓
HM3013	✓	✓	✓	✓	✓	✓

#### Con pasador (continuación)

Tren de rodaje	Hoja delantera; estabilizadores traseros					
Contrapeso	3,3 mT					
Tipo de pluma	1 PC			VA		
Longitud del brazo	2,00 m (6' 7")	2,30 m (7' 7")	2,60 m (8' 6")	2,00 m (6' 7")	2,30 m (7' 7")	2,60 m (8' 6")
HM2615	✓	✓	✓	✓	✓	✓
HM3013	✓	✓	✓	✓	✓	✓

(continúa en la siguiente página)

# Especificaciones técnicas de las desbrozadoras

## Equivalencia: excavadoras de ruedas (continuación)

Compatibilidad

\* Alcance del trabajo solo de frente

Sin equivalencia

### M314F (continuación)

#### Con pasador (continuación)

Tren de rodaje	Hoja trasera					
Contrapeso	2,8 mT					
Tipo de pluma	1 PC (corta)			1 PC		
Longitud del brazo	2,00 m (6' 7")	2,30 m (7' 7")	2,60 m (8' 6")	2,00 m (6' 7")	2,30 m (7' 7")	2,60 m (8' 6")
HM2615	✓	✓	✓	✓	✓	✓
HM3013	✓	✓	✓	✓	✓	✓

#### Con pasador (continuación)

Tren de rodaje	Hoja trasera					
Contrapeso	2,8 mT			3,3 mT		
Tipo de pluma	VA			1 PC (corta)		
Longitud del brazo	2,00 m (6' 7")	2,30 m (7' 7")	2,60 m (8' 6")	2,00 m (6' 7")	2,30 m (7' 7")	2,60 m (8' 6")
HM2615	✓	✓	✓*	✓	✓	✓
HM3013	✓	✓*		✓	✓	✓

#### Con pasador (continuación)

Tren de rodaje	Hoja trasera					
Contrapeso	3,3 mT					
Tipo de pluma	1 PC			VA		
Longitud del brazo	2,00 m (6' 7")	2,30 m (7' 7")	2,60 m (8' 6")	2,00 m (6' 7")	2,30 m (7' 7")	2,60 m (8' 6")
HM2615	✓	✓	✓	✓	✓	✓
HM3013	✓	✓	✓	✓	✓	✓

#### Acoplador con sujetapasador Cat

Tren de rodaje	Estabilizadores delanteros y traseros					
Contrapeso	2,8 mT					
Tipo de pluma	1 PC (corta)			1 PC		
Longitud del brazo	2,00 m (6' 7")	2,30 m (7' 7")	2,60 m (8' 6")	2,00 m (6' 7")	2,30 m (7' 7")	2,60 m (8' 6")
HM2615	✓	✓	✓	✓	✓	✓
HM3013	✓	✓	✓	✓	✓	✓

#### Acoplador con sujetapasador Cat (continuación)

Tren de rodaje	Estabilizadores delanteros y traseros					
Contrapeso	2,8 mT			3,3 mT		
Tipo de pluma	VA			1 PC (corta)		
Longitud del brazo	2,00 m (6' 7")	2,30 m (7' 7")	2,60 m (8' 6")	2,00 m (6' 7")	2,30 m (7' 7")	2,60 m (8' 6")
HM2615	✓	✓	✓	✓	✓	✓
HM3013	✓	✓	✓	✓	✓	✓

#### Acoplador con sujetapasador Cat (continuación)

Tren de rodaje	Estabilizadores delanteros y traseros					
Contrapeso	3,3 mT					
Tipo de pluma	1 PC			VA		
Longitud del brazo	2,00 m (6' 7")	2,30 m (7' 7")	2,60 m (8' 6")	2,00 m (6' 7")	2,30 m (7' 7")	2,60 m (8' 6")
HM2615	✓	✓	✓	✓	✓	✓
HM3013	✓	✓	✓	✓	✓	✓

(continúa en la siguiente página)

# Especificaciones técnicas de las desbrozadoras

## Equivalencia: excavadoras de ruedas (continuación)

 Compatibilidad

 \* Alcance del trabajo solo de frente

 Sin equivalencia

### M314F (continuación)

#### Acoplador con sujetapasador Cat (continuación)

Tren de rodaje	Hoja delantera; estabilizadores traseros					
Contrapeso	2,8 mT					
Tipo de pluma	1 PC (corta)			1 PC		
Longitud del brazo	2,00 m (6' 7")	2,30 m (7' 7")	2,60 m (8' 6")	2,00 m (6' 7")	2,30 m (7' 7")	2,60 m (8' 6")
HM2615	✓	✓	✓	✓	✓	✓
HM3013	✓	✓	✓	✓	✓	✓

#### Acoplador con sujetapasador Cat (continuación)

Tren de rodaje	Hoja delantera; estabilizadores traseros					
Contrapeso	2,8 mT			3,3 mT		
Tipo de pluma	VA			1 PC (corta)		
Longitud del brazo	2,00 m (6' 7")	2,30 m (7' 7")	2,60 m (8' 6")	2,00 m (6' 7")	2,30 m (7' 7")	2,60 m (8' 6")
HM2615	✓	✓	✓	✓	✓	✓
HM3013	✓	✓	✓	✓	✓	✓

#### Acoplador con sujetapasador Cat (continuación)

Tren de rodaje	Hoja delantera; estabilizadores traseros					
Contrapeso	3,3 mT					
Tipo de pluma	1 PC			VA		
Longitud del brazo	2,00 m (6' 7")	2,30 m (7' 7")	2,60 m (8' 6")	2,00 m (6' 7")	2,30 m (7' 7")	2,60 m (8' 6")
HM2615	✓	✓	✓	✓	✓	✓
HM3013	✓	✓	✓	✓	✓	✓

#### Acoplador con sujetapasador Cat (continuación)

Tren de rodaje	Hoja trasera					
Contrapeso	2,8 mT					
Tipo de pluma	1 PC (corta)			1 PC		VA
Longitud del brazo	2,00 m (6' 7")	2,30 m (7' 7")	2,60 m (8' 6")	2,00 m (6' 7")	2,30 m (7' 7")	2,00 m (6' 7")
HM2615	✓	✓	✓	✓	✓*	✓*
HM3013	✓	✓*				

#### Acoplador con sujetapasador Cat (continuación)

Tren de rodaje	Hoja trasera					
Contrapeso	3,3 mT					
Tipo de pluma	1 PC (corta)			1 PC		
Longitud del brazo	2,00 m (6' 7")	2,30 m (7' 7")	2,60 m (8' 6")	2,00 m (6' 7")	2,30 m (7' 7")	2,60 m (8' 6")
HM2615	✓	✓	✓	✓	✓	✓
HM3013	✓	✓	✓	✓	✓*	

#### Acoplador con sujetapasador Cat (continuación)

Tren de rodaje	Hoja trasera		
Contrapeso	3,3 mT		
Tipo de pluma	VA		
Longitud del brazo	2,00 m (6' 7")	2,30 m (7' 7")	2,60 m (8' 6")
HM2615	✓	✓	✓*
HM3013	✓*		

(continúa en la siguiente página)

# Especificaciones técnicas de las desbrozadoras

## Equivalencia: excavadoras de ruedas (continuación)

 Compatibilidad

 \* Alcance del trabajo solo de frente

 Sin equivalencia

### M314 (Fabricación: 07)

#### Con pasador

Tren de rodaje	Estabilizadores delanteros y traseros					
Contrapeso	2,6 mT				3,1 mT	
Tipo de pluma	1 PC		VA		1 PC	
Longitud del brazo	2,20 m (7' 3")	2,50 m (8' 2")	2,20 m (7' 3")	2,50 m (8' 2")	2,20 m (7' 3")	2,50 m (8' 2")
HM3013	✓	✓	✓	✓	✓	✓

#### Con pasador (continuación)

Tren de rodaje	Estabilizadores delanteros y traseros					
Contrapeso	3,1 mT					
Tipo de pluma	VA		1 PC		VA	
Longitud del brazo	2,20 m (7' 3")	2,50 m (8' 2")	2,20 m (7' 3")	2,50 m (8' 2")	2,20 m (7' 3")	2,50 m (8' 2")
HM2615			✓	✓	✓	✓
HM3013	✓	✓				

#### Con pasador (continuación)

Tren de rodaje	Hoja delantera; estabilizadores traseros					
Contrapeso	2,6 mT				3,1 mT	
Tipo de pluma	1 PC		VA		1 PC	
Longitud del brazo	2,20 m (7' 3")	2,50 m (8' 2")	2,20 m (7' 3")	2,50 m (8' 2")	2,20 m (7' 3")	2,50 m (8' 2")
HM3013	✓	✓	✓	✓	✓	✓

#### Con pasador (continuación)

Tren de rodaje	Hoja delantera; estabilizadores traseros					
Contrapeso	3,1 mT		3,3 mT			
Tipo de pluma	VA		1 PC		VA	
Longitud del brazo	2,20 m (7' 3")	2,50 m (8' 2")	2,20 m (7' 3")	2,50 m (8' 2")	2,20 m (7' 3")	2,50 m (8' 2")
HM2615			✓	✓	✓	✓
HM3013	✓	✓				

#### Con pasador (continuación)

Tren de rodaje	Estabilizadores delanteros; hoja trasera					
Contrapeso	2,6 mT				3,1 mT	
Tipo de pluma	1 PC		VA		1 PC	
Longitud del brazo	2,20 m (7' 3")	2,50 m (8' 2")	2,20 m (7' 3")	2,50 m (8' 2")	2,20 m (7' 3")	2,50 m (8' 2")
HM3013	✓	✓	✓	✓	✓	✓

#### Con pasador (continuación)

Tren de rodaje	Estabilizadores delanteros; hoja trasera					
Contrapeso	3,1 mT		3,3 mT			
Tipo de pluma	VA		1 PC		VA	
Longitud del brazo	2,20 m (7' 3")	2,50 m (8' 2")	2,20 m (7' 3")	2,50 m (8' 2")	2,20 m (7' 3")	2,50 m (8' 2")
HM2615			✓	✓	✓	✓
HM3013	✓	✓				

(continúa en la siguiente página)

# Especificaciones técnicas de las desbrozadoras

## Equivalencia: excavadoras de ruedas (continuación)

 Compatibilidad

 \* Alcance del trabajo solo de frente

 Sin equivalencia

### M314 (Fabricación: 07) (continuación)

#### Con pasador (continuación)

Tren de rodaje	Hoja trasera					
Contrapeso	2,6 mT				3,1 mT	
Tipo de pluma	1 PC		VA		1 PC	
Longitud del brazo	2,20 m (7' 3")	2,50 m (8' 2")	2,20 m (7' 3")	2,50 m (8' 2")	2,20 m (7' 3")	2,50 m (8' 2")
HM3013	✓	✓	✓	✓*	✓	✓

#### Con pasador (continuación)

Tren de rodaje	Hoja trasera					
Contrapeso	3,1 mT			3,3 mT		
Tipo de pluma	VA		1 PC		VA	
Longitud del brazo	2,20 m (7' 3")	2,50 m (8' 2")	2,20 m (7' 3")	2,50 m (8' 2")	2,20 m (7' 3")	2,50 m (8' 2")
HM2615			✓	✓	✓	✓
HM3013	✓	✓				

#### Acoplador con sujetapasador Cat

Tren de rodaje	Estabilizadores delanteros y traseros					
Contrapeso	2,6 mT				3,1 mT	
Tipo de pluma	1 PC		VA		1 PC	
Longitud del brazo	2,20 m (7' 3")	2,50 m (8' 2")	2,20 m (7' 3")	2,50 m (8' 2")	2,20 m (7' 3")	2,50 m (8' 2")
HM3013	✓	✓	✓	✓	✓	✓

#### Acoplador con sujetapasador Cat (continuación)

Tren de rodaje	Estabilizadores delanteros y traseros					
Contrapeso	3,1 mT			3,3 mT		
Tipo de pluma	VA		1 PC		VA	
Longitud del brazo	2,20 m (7' 3")	2,50 m (8' 2")	2,20 m (7' 3")	2,50 m (8' 2")	2,20 m (7' 3")	2,50 m (8' 2")
HM2615			✓	✓	✓	✓
HM3013	✓	✓				

#### Acoplador con sujetapasador Cat (continuación)

Tren de rodaje	Hoja delantera; estabilizadores traseros					
Contrapeso	2,6 mT				3,1 mT	
Tipo de pluma	1 PC		VA		1 PC	
Longitud del brazo	2,20 m (7' 3")	2,50 m (8' 2")	2,20 m (7' 3")	2,50 m (8' 2")	2,20 m (7' 3")	2,50 m (8' 2")
HM3013	✓	✓	✓	✓	✓	✓

#### Acoplador con sujetapasador Cat (continuación)

Tren de rodaje	Hoja delantera; estabilizadores traseros					
Contrapeso	3,1 mT			3,3 mT		
Tipo de pluma	VA		1 PC		VA	
Longitud del brazo	2,20 m (7' 3")	2,50 m (8' 2")	2,20 m (7' 3")	2,50 m (8' 2")	2,20 m (7' 3")	2,50 m (8' 2")
HM2615			✓	✓	✓	✓
HM3013	✓	✓				

(continúa en la siguiente página)

# Especificaciones técnicas de las desbrozadoras

## Equivalencia: excavadoras de ruedas (continuación)

 Compatibilidad

 \* Alcance del trabajo solo de frente

 Sin equivalencia

### M314 (Fabricación: 07) (continuación)

#### Acoplador con sujetapasador Cat (continuación)

Tren de rodaje	Estabilizadores delanteros; hoja trasera					
Contrapeso	2,6 mT				3,1 mT	
Tipo de pluma	1 PC		VA		1 PC	
Longitud del brazo	2,20 m (7' 3")	2,50 m (8' 2")	2,20 m (7' 3")	2,50 m (8' 2")	2,20 m (7' 3")	2,50 m (8' 2")
HM3013	✓	✓	✓	✓	✓	✓

#### Acoplador con sujetapasador Cat (continuación)

Tren de rodaje	Estabilizadores delanteros; hoja trasera					
Contrapeso	3,1 mT			3,3 mT		
Tipo de pluma	VA		1 PC		VA	
Longitud del brazo	2,20 m (7' 3")	2,50 m (8' 2")	2,20 m (7' 3")	2,50 m (8' 2")	2,20 m (7' 3")	2,50 m (8' 2")
HM2615			✓	✓	✓	✓
HM3013	✓	✓				

#### Acoplador con sujetapasador Cat (continuación)

Tren de rodaje	Hoja trasera					
Contrapeso	2,6 mT			3,1 mT		
Tipo de pluma	1 PC		1 PC		VA	
Longitud del brazo	2,20 m (7' 3")	2,50 m (8' 2")	2,20 m (7' 3")	2,50 m (8' 2")	2,20 m (7' 3")	
HM3013	✓*	✓*	✓	✓	✓*	

#### Acoplador con sujetapasador Cat (continuación)

Tren de rodaje	Hoja trasera			
Contrapeso	3,3 mT			
Tipo de pluma	1 PC		VA	
Longitud del brazo	2,20 m (7' 3")	2,50 m (8' 2")	2,20 m (7' 3")	2,50 m (8' 2")
HM2615	✓	✓	✓	✓

### M314 (Fabricación: 07A)

#### Con pasador

Tren de rodaje	Estabilizadores delanteros y traseros			
Contrapeso	3,1 mT			
Tipo de pluma	1 PC		VA	
Longitud del brazo	2,20 m (7' 3")	2,50 m (8' 2")	2,20 m (7' 3")	2,50 m (8' 2")
HM2615	✓	✓	✓	✓

#### Con pasador (continuación)

Tren de rodaje	Hoja delantera; estabilizadores traseros			
Contrapeso	3,1 mT			
Tipo de pluma	1 PC		VA	
Longitud del brazo	2,20 m (7' 3")	2,50 m (8' 2")	2,20 m (7' 3")	2,50 m (8' 2")
HM2615	✓	✓	✓	✓

#### Con pasador (continuación)

Tren de rodaje	Estabilizadores delanteros; hoja trasera			
Contrapeso	3,1 mT			
Tipo de pluma	1 PC		VA	
Longitud del brazo	2,20 m (7' 3")	2,50 m (8' 2")	2,20 m (7' 3")	2,50 m (8' 2")
HM2615	✓	✓	✓	✓

(continúa en la siguiente página)



# Especificaciones técnicas de las desbrozadoras

## Equivalencia: excavadoras de ruedas (continuación)

Compatibilidad

\* Alcance del trabajo solo de frente

Sin equivalencia

### M314 (Fabricación: 07A) (continuación)

#### Con pasador (continuación)

Tren de rodaje	Hoja trasera			
Contrapeso	3,1 mT			
Tipo de pluma	1 PC		VA	
Longitud del brazo	2,20 m (7' 3")	2,50 m (8' 2")	2,20 m (7' 3")	2,50 m (8' 2")
HM2615	✓	✓	✓	✓

#### Acoplador con sujetapasador Cat

Tren de rodaje	Estabilizadores delanteros y traseros			
Contrapeso	3,1 mT			
Tipo de pluma	1 PC		VA	
Longitud del brazo	2,20 m (7' 3")	2,50 m (8' 2")	2,20 m (7' 3")	2,50 m (8' 2")
HM2615	✓	✓	✓	✓

#### Acoplador con sujetapasador Cat (continuación)

Tren de rodaje	Hoja delantera; estabilizadores traseros			
Contrapeso	3,1 mT			
Tipo de pluma	1 PC		VA	
Longitud del brazo	2,20 m (7' 3")	2,50 m (8' 2")	2,20 m (7' 3")	2,50 m (8' 2")
HM2615	✓	✓	✓	✓

#### Acoplador con sujetapasador Cat (continuación)

Tren de rodaje	Estabilizadores delanteros; hoja trasera			
Contrapeso	3,1 mT			
Tipo de pluma	1 PC		VA	
Longitud del brazo	2,20 m (7' 3")	2,50 m (8' 2")	2,20 m (7' 3")	2,50 m (8' 2")
HM2615	✓	✓	✓	✓

#### Acoplador con sujetapasador Cat (continuación)

Tren de rodaje	Hoja trasera			
Contrapeso	3,1 mT			
Tipo de pluma	1 PC		VA	
Longitud del brazo	2,20 m (7' 3")	2,50 m (8' 2")	2,20 m (7' 3")	2,50 m (8' 2")
HM2615	✓	✓	✓	✓

### M315F

#### Con pasador

Tren de rodaje	Hoja delantera (paralela); estabilizadores traseros			
Contrapeso	3,75 mT			
Tipo de pluma	Desplazamiento		VA	
Longitud del brazo	2,30 m (7' 7")	2,45 m (8' 0")	2,30 m (7' 7")	2,45 m (8' 0")
HM2615	✓	✓	✓	✓
HM3013	✓	✓	✓	✓

(continúa en la siguiente página)

# Especificaciones técnicas de las desbrozadoras

## Equivalencia: excavadoras de ruedas (continuación)

Compatibilidad

\* Alcance del trabajo solo de frente

Sin equivalencia

### M315F (continuación)

#### Con pasador (continuación)

Tren de rodaje	Estabilizadores delanteros; hoja trasera (paralela)			
Contrapeso	3,75 mT			
Tipo de pluma	Desplazamiento		VA	
Longitud del brazo	2,30 m (7' 7")	2,45 m (8' 0")	2,30 m (7' 7")	2,45 m (8' 0")
HM2615	✓	✓	✓	✓
HM3013	✓	✓	✓	✓

#### Con pasador (continuación)

Tren de rodaje	Estabilizadores delanteros; hoja trasera (radial)			
Contrapeso	3,75 mT			
Tipo de pluma	Desplazamiento		VA	
Longitud del brazo	2,30 m (7' 7")	2,45 m (8' 0")	2,30 m (7' 7")	2,45 m (8' 0")
HM2615	✓	✓	✓	✓
HM3013	✓	✓	✓	✓

#### Con pasador (continuación)

Tren de rodaje	Hoja trasera (paralela)			
Contrapeso	3,75 mT			
Tipo de pluma	Desplazamiento		VA	
Longitud del brazo	2,30 m (7' 7")	2,45 m (8' 0")	2,30 m (7' 7")	2,45 m (8' 0")
HM2615	✓	✓	✓	✓
HM3013	✓	✓	✓	✓

#### Con pasador (continuación)

Tren de rodaje	Hoja trasera (radial)			
Contrapeso	3,75 mT			
Tipo de pluma	Desplazamiento		VA	
Longitud del brazo	2,30 m (7' 7")	2,45 m (8' 0")	2,30 m (7' 7")	2,45 m (8' 0")
HM2615	✓	✓	✓	✓
HM3013	✓	✓	✓	✓

#### Acoplador con sujetapasador Cat

Tren de rodaje	Hoja delantera (paralela); estabilizadores traseros			
Contrapeso	3,75 mT			
Tipo de pluma	Desplazamiento		VA	
Longitud del brazo	2,30 m (7' 7")	2,45 m (8' 0")	2,30 m (7' 7")	2,45 m (8' 0")
HM2615	✓	✓	✓	✓
HM3013	✓	✓	✓	✓

#### Acoplador con sujetapasador Cat (continuación)

Tren de rodaje	Estabilizadores delanteros; hoja trasera (paralela)			
Contrapeso	3,75 mT			
Tipo de pluma	Desplazamiento		VA	
Longitud del brazo	2,30 m (7' 7")	2,45 m (8' 0")	2,30 m (7' 7")	2,45 m (8' 0")
HM2615	✓	✓	✓	✓
HM3013	✓	✓	✓	✓

(continúa en la siguiente página)

# Especificaciones técnicas de las desbrozadoras

## Equivalencia: excavadoras de ruedas (continuación)

 Compatibilidad

 \* Alcance del trabajo solo de frente

 Sin equivalencia

### M315F (continuación)

#### Acoplador con sujetapasador Cat (continuación)

Tren de rodaje	Estabilizadores delanteros; hoja trasera (radial)			
Contrapeso	3,75 mT			
Tipo de pluma	Desplazamiento		VA	
Longitud del brazo	2,30 m (7' 7")	2,45 m (8' 0")	2,30 m (7' 7")	2,45 m (8' 0")
HM2615	✓	✓	✓	✓
HM3013	✓	✓	✓	✓

#### Acoplador con sujetapasador Cat (continuación)

Tren de rodaje	Hoja trasera (paralela)			
Contrapeso	3,75 mT			
Tipo de pluma	Desplazamiento		VA	
Longitud del brazo	2,30 m (7' 7")	2,45 m (8' 0")	2,30 m (7' 7")	2,45 m (8' 0")
HM2615	✓	✓*	✓	✓
HM3013			✓	✓*

#### Acoplador con sujetapasador Cat (continuación)

Tren de rodaje	Hoja trasera (radial)			
Contrapeso	3,75 mT			
Tipo de pluma	Desplazamiento		VA	
Longitud del brazo	2,30 m (7' 7")	2,45 m (8' 0")	2,30 m (7' 7")	2,45 m (8' 0")
HM2615	✓*	✓*	✓	✓
HM3013			✓*	✓*

### M315

#### Con pasador

Tren de rodaje	Estabilizadores delanteros y traseros		Hoja delantera; estabilizadores traseros	
Contrapeso	4,0 mT		4,0 mT	
Tipo de pluma	VA		VA	
Longitud del brazo	2,20 m (7' 3")	2,50 m (8' 2")	2,20 m (7' 3")	2,50 m (8' 2")
HM2615	✓	✓	✓	✓

#### Con pasador (continuación)

Tren de rodaje	Estabilizadores delanteros; hoja trasera		Hoja trasera	
Contrapeso	4,0 mT		4,0 mT	
Tipo de pluma	VA		VA	
Longitud del brazo	2,20 m (7' 3")	2,50 m (8' 2")	2,20 m (7' 3")	2,50 m (8' 2")
HM2615	✓	✓	✓	✓

#### Acoplador con sujetapasador Cat

Tren de rodaje	Estabilizadores delanteros y traseros	Hoja delantera; estabilizadores traseros	Estabilizadores delanteros; hoja trasera	Hoja trasera
Contrapeso	4,0 mT	4,0 mT	4,0 mT	4,0 mT
Tipo de pluma	VA	VA	VA	VA
Longitud del brazo	2,20 m (7' 3")	2,20 m (7' 3")	2,20 m (7' 3")	2,20 m (7' 3")
HM2615	✓	✓	✓	✓

(continúa en la siguiente página)

# Especificaciones técnicas de las desbrozadoras

## Equivalencia: excavadoras de ruedas (continuación)

Compatibilidad

\* Alcance del trabajo solo de frente

Sin equivalencia

### M316F

#### Con pasador

Tren de rodaje	Estabilizadores delanteros y traseros					
Contrapeso	3,2 mT					
Tipo de pluma	1 PC			VA		
Longitud del brazo	2,10 m (6' 11")	2,40 m (7' 10")	2,60 m (8' 6")	2,10 m (6' 11")	2,40 m (7' 10")	2,60 m (8' 6")
HM2615	✓	✓	✓	✓	✓	✓
HM3013	✓	✓	✓	✓	✓	✓

#### Con pasador (continuación)

Tren de rodaje	Estabilizadores delanteros y traseros					
Contrapeso	3,7 mT					
Tipo de pluma	1 PC			VA		
Longitud del brazo	2,10 m (6' 11")	2,40 m (7' 10")	2,60 m (8' 6")	2,10 m (6' 11")	2,40 m (7' 10")	2,60 m (8' 6")
HM2615	✓	✓	✓	✓	✓	✓
HM3013	✓	✓	✓	✓	✓	✓

#### Con pasador (continuación)

Tren de rodaje	Hoja delantera; estabilizadores traseros					
Contrapeso	3,2 mT					
Tipo de pluma	1 PC			VA		
Longitud del brazo	2,10 m (6' 11")	2,40 m (7' 10")	2,60 m (8' 6")	2,10 m (6' 11")	2,40 m (7' 10")	2,60 m (8' 6")
HM2615	✓	✓	✓	✓	✓	✓
HM3013	✓	✓	✓	✓	✓	✓

#### Con pasador (continuación)

Tren de rodaje	Hoja delantera; estabilizadores traseros					
Contrapeso	3,7 mT					
Tipo de pluma	1 PC			VA		
Longitud del brazo	2,10 m (6' 11")	2,40 m (7' 10")	2,60 m (8' 6")	2,10 m (6' 11")	2,40 m (7' 10")	2,60 m (8' 6")
HM2615	✓	✓	✓	✓	✓	✓
HM3013	✓	✓	✓	✓	✓	✓

#### Con pasador (continuación)

Tren de rodaje	Hoja delantera (paralela); estabilizadores traseros					
Contrapeso	3,2 mT					
Tipo de pluma	1 PC			VA		
Longitud del brazo	2,10 m (6' 11")	2,40 m (7' 10")	2,60 m (8' 6")	2,10 m (6' 11")	2,40 m (7' 10")	2,60 m (8' 6")
HM2615	✓	✓	✓	✓	✓	✓
HM3013	✓	✓	✓	✓	✓	✓

#### Con pasador (continuación)

Tren de rodaje	Hoja delantera (paralela); estabilizadores traseros					
Contrapeso	3,7 mT					
Tipo de pluma	1 PC			VA		
Longitud del brazo	2,10 m (6' 11")	2,40 m (7' 10")	2,60 m (8' 6")	2,10 m (6' 11")	2,40 m (7' 10")	2,60 m (8' 6")
HM2615	✓	✓	✓	✓	✓	✓
HM3013	✓	✓	✓	✓	✓	✓

(continúa en la siguiente página)

# Especificaciones técnicas de las desbrozadoras

## Equivalencia: excavadoras de ruedas (continuación)

Compatibilidad

\* Alcance del trabajo solo de frente

Sin equivalencia

### M316F (continuación)

#### Con pasador (continuación)

Tren de rodaje	Hoja trasera (paralela)					
Contrapeso	3,2 mT					
Tipo de pluma	1 PC			VA		
Longitud del brazo	2,10 m (6' 11")	2,40 m (7' 10")	2,60 m (8' 6")	2,10 m (6' 11")	2,40 m (7' 10")	2,60 m (8' 6")
HM2615	✓	✓	✓	✓	✓	✓
HM3013	✓	✓	✓	✓	✓	✓

#### Con pasador (continuación)

Tren de rodaje	Hoja trasera (paralela)					
Contrapeso	3,7 mT					
Tipo de pluma	1 PC			VA		
Longitud del brazo	2,10 m (6' 11")	2,40 m (7' 10")	2,60 m (8' 6")	2,10 m (6' 11")	2,40 m (7' 10")	2,60 m (8' 6")
HM2615	✓	✓	✓	✓	✓	✓
HM3013	✓	✓	✓	✓	✓	✓

#### Con pasador (continuación)

Tren de rodaje	Hoja trasera					
Contrapeso	3,2 mT					
Tipo de pluma	1 PC			VA		
Longitud del brazo	2,10 m (6' 11")	2,40 m (7' 10")	2,60 m (8' 6")	2,10 m (6' 11")	2,40 m (7' 10")	2,60 m (8' 6")
HM2615	✓	✓	✓	✓	✓	✓
HM3013	✓	✓	✓	✓	✓	✓

#### Con pasador (continuación)

Tren de rodaje	Hoja trasera					
Contrapeso	3,7 mT					
Tipo de pluma	1 PC			VA		
Longitud del brazo	2,10 m (6' 11")	2,40 m (7' 10")	2,60 m (8' 6")	2,10 m (6' 11")	2,40 m (7' 10")	2,60 m (8' 6")
HM2615	✓	✓	✓	✓	✓	✓
HM3013	✓	✓	✓	✓	✓	✓

#### Acoplador con sujetapasador Cat

Tren de rodaje	Estabilizadores delanteros y traseros					
Contrapeso	3,2 mT					
Tipo de pluma	1 PC			VA		
Longitud del brazo	2,10 m (6' 11")	2,40 m (7' 10")	2,60 m (8' 6")	2,10 m (6' 11")	2,40 m (7' 10")	2,60 m (8' 6")
HM2615	✓	✓	✓	✓	✓	✓
HM3013	✓	✓	✓	✓	✓	✓

#### Acoplador con sujetapasador Cat (continuación)

Tren de rodaje	Estabilizadores delanteros y traseros					
Contrapeso	3,7 mT					
Tipo de pluma	1 PC			VA		
Longitud del brazo	2,10 m (6' 11")	2,40 m (7' 10")	2,60 m (8' 6")	2,10 m (6' 11")	2,40 m (7' 10")	2,60 m (8' 6")
HM2615	✓	✓	✓	✓	✓	✓
HM3013	✓	✓	✓	✓	✓	✓

(continúa en la siguiente página)

# Especificaciones técnicas de las desbrozadoras

## Equivalencia: excavadoras de ruedas (continuación)

 Compatibilidad

 \* Alcance del trabajo solo de frente

 Sin equivalencia

### M316F (continuación)

#### Acoplador con sujetapasador Cat (continuación)

Tren de rodaje	Hoja delantera; estabilizadores traseros					
Contrapeso	3,2 mT					
Tipo de pluma	1 PC			VA		
Longitud del brazo	2,10 m (6' 11")	2,40 m (7' 10")	2,60 m (8' 6")	2,10 m (6' 11")	2,40 m (7' 10")	2,60 m (8' 6")
HM2615	✓	✓	✓	✓	✓	✓
HM3013	✓	✓	✓	✓	✓	✓

#### Acoplador con sujetapasador Cat (continuación)

Tren de rodaje	Hoja delantera; estabilizadores traseros					
Contrapeso	3,7 mT					
Tipo de pluma	1 PC			VA		
Longitud del brazo	2,10 m (6' 11")	2,40 m (7' 10")	2,60 m (8' 6")	2,10 m (6' 11")	2,40 m (7' 10")	2,60 m (8' 6")
HM2615	✓	✓	✓	✓	✓	✓
HM3013	✓	✓	✓	✓	✓	✓

#### Acoplador con sujetapasador Cat (continuación)

Tren de rodaje	Hoja delantera (paralela); estabilizadores traseros					
Contrapeso	3,2 mT					
Tipo de pluma	1 PC			VA		
Longitud del brazo	2,10 m (6' 11")	2,40 m (7' 10")	2,60 m (8' 6")	2,10 m (6' 11")	2,40 m (7' 10")	2,60 m (8' 6")
HM2615	✓	✓	✓	✓	✓	✓
HM3013	✓	✓	✓	✓	✓	✓

#### Acoplador con sujetapasador Cat (continuación)

Tren de rodaje	Hoja delantera (paralela); estabilizadores traseros					
Contrapeso	3,7 mT					
Tipo de pluma	1 PC			VA		
Longitud del brazo	2,10 m (6' 11")	2,40 m (7' 10")	2,60 m (8' 6")	2,10 m (6' 11")	2,40 m (7' 10")	2,60 m (8' 6")
HM2615	✓	✓	✓	✓	✓	✓
HM3013	✓	✓	✓	✓	✓	✓

#### Acoplador con sujetapasador Cat (continuación)

Tren de rodaje	Hoja trasera (paralela)					
Contrapeso	3,2 mT					
Tipo de pluma	1 PC			VA		
Longitud del brazo	2,10 m (6' 11")	2,40 m (7' 10")	2,60 m (8' 6")	2,10 m (6' 11")	2,40 m (7' 10")	2,60 m (8' 6")
HM2615	✓	✓	✓	✓	✓	✓*
HM3013	✓	✓*		✓*		

#### Acoplador con sujetapasador Cat (continuación)

Tren de rodaje	Hoja trasera (paralela)					
Contrapeso	3,7 mT					
Tipo de pluma	1 PC			VA		
Longitud del brazo	2,10 m (6' 11")	2,40 m (7' 10")	2,60 m (8' 6")	2,10 m (6' 11")	2,40 m (7' 10")	2,60 m (8' 6")
HM2615	✓	✓	✓	✓	✓	✓
HM3013	✓	✓	✓	✓	✓*	✓*

(continúa en la siguiente página)

# Especificaciones técnicas de las desbrozadoras

## Equivalencia: excavadoras de ruedas (continuación)

 Compatibilidad

 \* Alcance del trabajo solo de frente

 Sin equivalencia

### M316F (continuación)

#### Acoplador con sujetapasador Cat (continuación)

Tren de rodaje	Hoja trasera					
Contrapeso	3,2 mT					
Tipo de pluma	1 PC			VA		
Longitud del brazo	2,10 m (6' 11")	2,40 m (7' 10")	2,60 m (8' 6")	2,10 m (6' 11")	2,40 m (7' 10")	2,60 m (8' 6")
HM2615	✓	✓	✓	✓	✓*	✓*
HM3013	✓*	✓*				

#### Acoplador con sujetapasador Cat (continuación)

Tren de rodaje	Hoja trasera					
Contrapeso	3,7 mT					
Tipo de pluma	1 PC			VA		
Longitud del brazo	2,10 m (6' 11")	2,40 m (7' 10")	2,60 m (8' 6")	2,10 m (6' 11")	2,40 m (7' 10")	2,60 m (8' 6")
HM2615	✓	✓	✓	✓	✓	✓
HM3013	✓	✓	✓	✓	✓*	

### M316

#### Con pasador

Tren de rodaje	Estabilizadores delanteros y traseros			Hoja delantera; estabilizadores traseros		
Contrapeso	2,6 mT	3,3 mT		2,6 mT	3,3 mT	
Tipo de pluma	VA	VA		VA	VA	
Longitud del brazo	2,50 m (8' 2")	2,20 m (7' 3")	2,50 m (8' 2")	2,50 m (8' 2")	2,20 m (7' 3")	2,50 m (8' 2")
HM2615	✓	✓	✓	✓	✓	✓
HM3013	✓	✓	✓	✓	✓	✓

#### Con pasador (continuación)

Tren de rodaje	Estabilizadores delanteros; hoja trasera			Hoja trasera		
Contrapeso	2,6 mT	3,3 mT		2,6 mT	3,3 mT	
Tipo de pluma	VA	VA		VA	VA	
Longitud del brazo	2,50 m (8' 2")	2,20 m (7' 3")	2,50 m (8' 2")	2,50 m (8' 2")	2,20 m (7' 3")	2,50 m (8' 2")
HM2615	✓	✓	✓	✓	✓	✓
HM3013	✓	✓	✓	✓*	✓	✓

#### Acoplador con sujetapasador Cat

Tren de rodaje	Estabilizadores delanteros y traseros			Hoja delantera; estabilizadores traseros		
Contrapeso	2,6 mT	3,3 mT		2,6 mT	3,3 mT	
Tipo de pluma	VA	VA		VA	VA	
Longitud del brazo	2,50 m (8' 2")	2,20 m (7' 3")	2,50 m (8' 2")	2,50 m (8' 2")	2,20 m (7' 3")	2,50 m (8' 2")
HM2615	✓	✓	✓	✓	✓	✓
HM3013	✓	✓	✓	✓	✓	✓

#### Acoplador con sujetapasador Cat (continuación)

Tren de rodaje	Estabilizadores delanteros; hoja trasera			Hoja trasera	
Contrapeso	2,6 mT	3,3 mT		3,3 mT	
Tipo de pluma	VA	VA		VA	
Longitud del brazo	2,50 m (8' 2")	2,20 m (7' 3")	2,50 m (8' 2")	2,20 m (7' 3")	2,50 m (8' 2")
HM2615	✓	✓	✓	✓	✓
HM3013	✓	✓	✓	✓*	

(continúa en la siguiente página)

# Especificaciones técnicas de las desbrozadoras

## Equivalencia: excavadoras de ruedas (continuación)

Compatibilidad

\* Alcance del trabajo solo de frente

Sin equivalencia

### M317F

#### Con pasador

Tren de rodaje	Hoja delantera (paralela); estabilizadores traseros			Estabilizadores delanteros; hoja trasera (paralela)		
Contrapeso	4,3 mT	4,3 mT		4,3 mT	4,3 mT	
Tipo de pluma	Desplazamiento	VA		Desplazamiento	VA	
Longitud del brazo	2,45 m (8' 0")	2,45 m (8' 0")	2,60 m (8' 6")	2,45 m (8' 0")	2,45 m (8' 0")	2,60 m (8' 6")
HM2615	✓	✓	✓	✓	✓	✓
HM3013	✓	✓	✓	✓	✓	✓

#### Con pasador (continuación)

Tren de rodaje	Hoja trasera (paralela)			Hoja trasera (tren de rodaje ancho)		
Contrapeso	4,3 mT	4,3 mT		4,3 mT	4,3 mT	
Tipo de pluma	Desplazamiento	VA		Desplazamiento	VA	
Longitud del brazo	2,45 m (8' 0")	2,45 m (8' 0")	2,60 m (8' 6")	2,45 m (8' 0")	2,45 m (8' 0")	2,60 m (8' 6")
HM2615	✓	✓	✓	✓	✓	✓
HM3013	✓	✓	✓	✓	✓	✓

#### Acoplador con sujetapasador Cat

Tren de rodaje	Hoja delantera (paralela); estabilizadores traseros			Estabilizadores delanteros; hoja trasera (paralela)		
Contrapeso	4,3 mT	4,3 mT		4,3 mT	4,3 mT	
Tipo de pluma	Desplazamiento	VA		Desplazamiento	VA	
Longitud del brazo	2,45 m (8' 0")	2,45 m (8' 0")	2,60 m (8' 6")	2,45 m (8' 0")	2,45 m (8' 0")	2,60 m (8' 6")
HM2615	✓	✓	✓	✓	✓	✓
HM3013	✓	✓	✓	✓	✓	✓

#### Acoplador con sujetapasador Cat (continuación)

Tren de rodaje	Hoja trasera (paralela)			Hoja trasera (tren de rodaje ancho)		
Contrapeso	4,3 mT	4,3 mT		4,3 mT	4,3 mT	
Tipo de pluma	Desplazamiento	VA		Desplazamiento	VA	
Longitud del brazo	2,45 m (8' 0")	2,45 m (8' 0")	2,60 m (8' 6")	2,45 m (8' 0")	2,45 m (8' 0")	2,60 m (8' 6")
HM2615	✓	✓	✓	✓	✓	✓
HM3013	✓*	✓	✓	✓	✓	✓

(continúa en la siguiente página)



# Especificaciones técnicas de las desbrozadoras

## Equivalencia: excavadoras de ruedas (continuación)

Compatibilidad

\* Alcance del trabajo solo de frente

Sin equivalencia

### M317

#### Con pasador

Tren de rodaje	Estabilizadores delanteros y traseros		Hoja delantera; estabilizadores traseros	
Contrapeso	4,3 mT		4,3 mT	
Tipo de pluma	VA		VA	
Longitud del brazo	2,20 m (7' 3")	2,50 m (8' 2")	2,20 m (7' 3")	2,50 m (8' 2")
HM2615	✓	✓	✓	✓
HM3013	✓	✓	✓	✓

#### Con pasador (continuación)

Tren de rodaje	Estabilizadores delanteros; hoja trasera		Hoja trasera	
Contrapeso	4,3 mT		4,3 mT	
Tipo de pluma	VA		VA	
Longitud del brazo	2,20 m (7' 3")	2,50 m (8' 2")	2,20 m (7' 3")	2,50 m (8' 2")
HM2615	✓	✓	✓	✓
HM3013	✓	✓	✓	✓

#### Acoplador con sujetapasador Cat

Tren de rodaje	Estabilizadores delanteros y traseros		Hoja delantera; estabilizadores traseros	
Contrapeso	4,3 mT		4,3 mT	
Tipo de pluma	VA		VA	
Longitud del brazo	2,20 m (7' 3")	2,50 m (8' 2")	2,20 m (7' 3")	2,50 m (8' 2")
HM2615	✓	✓	✓	✓

#### Acoplador con sujetapasador Cat (continuación)

Tren de rodaje	Estabilizadores delanteros; hoja trasera		Hoja trasera	
Contrapeso	4,3 mT		4,3 mT	
Tipo de pluma	VA		VA	
Longitud del brazo	2,20 m (7' 3")	2,50 m (8' 2")	2,20 m (7' 3")	2,50 m (8' 2")
HM2615	✓	✓	✓	✓

### M318F

#### Con pasador

Tren de rodaje	Estabilizadores delanteros y traseros					
Contrapeso	3,4 mT					
Tipo de pluma	1 PC			VA		
Longitud del brazo	2,10 m (6' 11")	2,40 m (7' 10")	2,60 m (8' 6")	2,10 m (6' 11")	2,40 m (7' 10")	2,60 m (8' 6")
HM4015	✓	✓	✓	✓	✓	✓
HM4815	✓	✓	✓	✓	✓	✓

#### Con pasador (continuación)

Tren de rodaje	Estabilizadores delanteros y traseros					
Contrapeso	3,9 mT					
Tipo de pluma	1 PC			VA		
Longitud del brazo	2,10 m (6' 11")	2,40 m (7' 10")	2,60 m (8' 6")	2,10 m (6' 11")	2,40 m (7' 10")	2,60 m (8' 6")
HM4015	✓	✓	✓	✓	✓	✓
HM4815	✓	✓	✓	✓	✓	✓

(continúa en la siguiente página)

# Especificaciones técnicas de las desbrozadoras

## Equivalencia: excavadoras de ruedas (continuación)

Compatibilidad

\* Alcance del trabajo solo de frente

Sin equivalencia

### M318F (continuación)

#### Con pasador (continuación)

Tren de rodaje	Estabilizadores delanteros; hoja trasera (tren de rodaje ancho)					
Contrapeso	3,4 mT					
Tipo de pluma	1 PC			VA		
Longitud del brazo	2,10 m (6' 11")	2,40 m (7' 10")	2,60 m (8' 6")	2,10 m (6' 11")	2,40 m (7' 10")	2,60 m (8' 6")
HM4015	✓	✓	✓	✓	✓	✓
HM4815	✓	✓	✓	✓	✓	✓

#### Con pasador (continuación)

Tren de rodaje	Estabilizadores delanteros; hoja trasera (tren de rodaje ancho)					
Contrapeso	3,9 mT					
Tipo de pluma	1 PC			VA		
Longitud del brazo	2,10 m (6' 11")	2,40 m (7' 10")	2,60 m (8' 6")	2,10 m (6' 11")	2,40 m (7' 10")	2,60 m (8' 6")
HM4015	✓	✓	✓	✓	✓	✓
HM4815	✓	✓	✓	✓	✓	✓

#### Con pasador (continuación)

Tren de rodaje	Estabilizadores delanteros; hoja trasera					
Contrapeso	3,4 mT					
Tipo de pluma	1 PC			VA		
Longitud del brazo	2,10 m (6' 11")	2,40 m (7' 10")	2,60 m (8' 6")	2,10 m (6' 11")	2,40 m (7' 10")	2,60 m (8' 6")
HM4015	✓	✓	✓	✓	✓	✓
HM4815	✓	✓	✓	✓	✓	✓

#### Con pasador (continuación)

Tren de rodaje	Estabilizadores delanteros; hoja trasera					
Contrapeso	3,9 mT					
Tipo de pluma	1 PC			VA		
Longitud del brazo	2,10 m (6' 11")	2,40 m (7' 10")	2,60 m (8' 6")	2,10 m (6' 11")	2,40 m (7' 10")	2,60 m (8' 6")
HM4015	✓	✓	✓	✓	✓	✓
HM4815	✓	✓	✓	✓	✓	✓

#### Con pasador (continuación)

Tren de rodaje	Hoja trasera					
Contrapeso	3,4 mT					
Tipo de pluma	1 PC			VA		
Longitud del brazo	2,10 m (6' 11")	2,40 m (7' 10")	2,60 m (8' 6")	2,10 m (6' 11")	2,40 m (7' 10")	2,60 m (8' 6")
HM4015	✓	✓	✓*	✓	✓*	✓*
HM4815	✓	✓	✓*	✓	✓*	✓*

#### Con pasador (continuación)

Tren de rodaje	Hoja trasera					
Contrapeso	3,9 mT					
Tipo de pluma	1 PC			VA		
Longitud del brazo	2,10 m (6' 11")	2,40 m (7' 10")	2,60 m (8' 6")	2,10 m (6' 11")	2,40 m (7' 10")	2,60 m (8' 6")
HM4015	✓	✓	✓	✓	✓	✓
HM4815	✓	✓	✓	✓	✓	✓

(continúa en la siguiente página)

# Especificaciones técnicas de las desbrozadoras

## Equivalencia: excavadoras de ruedas (continuación)

Compatibilidad

\* Alcance del trabajo solo de frente

Sin equivalencia

### M318F (continuación)

#### Con pasador (continuación)

Tren de rodaje	Hoja trasera (tren de rodaje ancho)					
Contrapeso	3,4 mT					
Tipo de pluma	1 PC			VA		
Longitud del brazo	2,10 m (6' 11")	2,40 m (7' 10")	2,60 m (8' 6")	2,10 m (6' 11")	2,40 m (7' 10")	2,60 m (8' 6")
HM4015	✓	✓	✓	✓	✓	✓
HM4815	✓	✓	✓	✓	✓	✓

#### Con pasador (continuación)

Tren de rodaje	Hoja trasera (tren de rodaje ancho)					
Contrapeso	3,9 mT					
Tipo de pluma	1 PC			VA		
Longitud del brazo	2,10 m (6' 11")	2,40 m (7' 10")	2,60 m (8' 6")	2,10 m (6' 11")	2,40 m (7' 10")	2,60 m (8' 6")
HM4015	✓	✓	✓	✓	✓	✓
HM4815	✓	✓	✓	✓	✓	✓

#### Acoplador con sujetapasador Cat

Tren de rodaje	Estabilizadores delanteros y traseros					
Contrapeso	3,4 mT					
Tipo de pluma	1 PC			VA		
Longitud del brazo	2,10 m (6' 11")	2,40 m (7' 10")	2,60 m (8' 6")	2,10 m (6' 11")	2,40 m (7' 10")	2,60 m (8' 6")
HM4015	✓	✓	✓	✓	✓	✓
HM4815	✓	✓	✓	✓	✓	✓

#### Acoplador con sujetapasador Cat (continuación)

Tren de rodaje	Estabilizadores delanteros y traseros					
Contrapeso	3,9 mT					
Tipo de pluma	1 PC			VA		
Longitud del brazo	2,10 m (6' 11")	2,40 m (7' 10")	2,60 m (8' 6")	2,10 m (6' 11")	2,40 m (7' 10")	2,60 m (8' 6")
HM4015	✓	✓	✓	✓	✓	✓
HM4815	✓	✓	✓	✓	✓	✓

#### Acoplador con sujetapasador Cat (continuación)

Tren de rodaje	Estabilizadores delanteros; hoja trasera (tren de rodaje ancho)					
Contrapeso	3,4 mT					
Tipo de pluma	1 PC			VA		
Longitud del brazo	2,10 m (6' 11")	2,40 m (7' 10")	2,60 m (8' 6")	2,10 m (6' 11")	2,40 m (7' 10")	2,60 m (8' 6")
HM4015	✓	✓	✓	✓	✓	✓
HM4815	✓	✓	✓	✓	✓	✓

#### Acoplador con sujetapasador Cat (continuación)

Tren de rodaje	Estabilizadores delanteros; hoja trasera (tren de rodaje ancho)					
Contrapeso	3,9 mT					
Tipo de pluma	1 PC			VA		
Longitud del brazo	2,10 m (6' 11")	2,40 m (7' 10")	2,60 m (8' 6")	2,10 m (6' 11")	2,40 m (7' 10")	2,60 m (8' 6")
HM4015	✓	✓	✓	✓	✓	✓
HM4815	✓	✓	✓	✓	✓	✓

(continúa en la siguiente página)

# Especificaciones técnicas de las desbrozadoras

## Equivalencia: excavadoras de ruedas (continuación)

Compatibilidad

\* Alcance del trabajo solo de frente

Sin equivalencia

### M318F (continuación)

#### Acoplador con sujetapasador Cat (continuación)

Tren de rodaje	Estabilizadores delanteros; hoja trasera					
Contrapeso	3,4 mT					
Tipo de pluma	1 PC			VA		
Longitud del brazo	2,10 m (6' 11")	2,40 m (7' 10")	2,60 m (8' 6")	2,10 m (6' 11")	2,40 m (7' 10")	2,60 m (8' 6")
HM4015	✓	✓	✓	✓	✓	✓
HM4815	✓	✓	✓	✓	✓	✓

#### Acoplador con sujetapasador Cat (continuación)

Tren de rodaje	Estabilizadores delanteros; hoja trasera					
Contrapeso	3,9 mT					
Tipo de pluma	1 PC			VA		
Longitud del brazo	2,10 m (6' 11")	2,40 m (7' 10")	2,60 m (8' 6")	2,10 m (6' 11")	2,40 m (7' 10")	2,60 m (8' 6")
HM4015	✓	✓	✓	✓	✓	✓
HM4815	✓	✓	✓	✓	✓	✓

#### Acoplador con sujetapasador Cat (continuación)

Tren de rodaje	Hoja trasera		Hoja trasera (tren de rodaje ancho)		
Contrapeso	3,9 mT		3,4 mT		
Tipo de pluma	1 PC		1 PC		VA
Longitud del brazo	2,10 m (6' 11")	2,40 m (7' 10")	2,10 m (6' 11")	2,40 m (7' 10")	2,10 m (6' 11")
HM4015	✓*	✓*	✓	✓*	✓*
HM4815	✓*	✓*	✓	✓*	✓*

#### Acoplador con sujetapasador Cat (continuación)

Tren de rodaje	Hoja trasera (tren de rodaje ancho)					
Contrapeso	3,9 mT					
Tipo de pluma	1 PC			VA		
Longitud del brazo	2,10 m (6' 11")	2,40 m (7' 10")	2,60 m (8' 6")	2,10 m (6' 11")	2,40 m (7' 10")	2,60 m (8' 6")
HM4015	✓	✓	✓	✓	✓*	✓*
HM4815	✓	✓	✓	✓	✓*	✓*

### M318 (Fabricación: 05)

#### Con pasador

Tren de rodaje	Estabilizadores delanteros y traseros			Hoja delantera; estabilizadores traseros		
Contrapeso	4,2 mT			4,2 mT		
Tipo de pluma	1 PC			1 PC		
Longitud del brazo	2,20 m (7' 3")	2,50 m (8' 2")	2,90 m (9' 6")	2,20 m (7' 3")	2,50 m (8' 2")	2,90 m (9' 6")
HM2615	✓	✓	✓	✓	✓	✓
HM4815	✓	✓	✓	✓	✓	✓

#### Con pasador (continuación)

Tren de rodaje	Estabilizadores delanteros; hoja trasera			Estabilizadores delanteros; hoja trasera (tren de rodaje ancho)		
Contrapeso	4,2 mT			4,2 mT		
Tipo de pluma	1 PC			1 PC		
Longitud del brazo	2,20 m (7' 3")	2,50 m (8' 2")	2,90 m (9' 6")	2,20 m (7' 3")	2,50 m (8' 2")	2,90 m (9' 6")
HM2615	✓	✓	✓	✓	✓	✓
HM4815	✓	✓	✓	✓	✓	✓

(continúa en la siguiente página)

# Especificaciones técnicas de las desbrozadoras

## Equivalencia: excavadoras de ruedas (continuación)

 Compatibilidad

 \* Alcance del trabajo solo de frente

 Sin equivalencia

### M318 (Fabricación: 05) (continuación)

#### Con pasador (continuación)

Tren de rodaje	Hoja trasera			Hoja trasera (tren de rodaje ancho)		
Contrapeso	4,2 mT			4,2 mT		
Tipo de pluma	1 PC			1 PC		
Longitud del brazo	2,20 m (7' 3")	2,50 m (8' 2")	2,90 m (9' 6")	2,20 m (7' 3")	2,50 m (8' 2")	2,90 m (9' 6")
HM2615	✓	✓	✓	✓	✓	✓
HM4815	✓	✓	✓	✓	✓	✓

#### Acoplador con sujetapasador Cat

Tren de rodaje	Estabilizadores delanteros y traseros		Hoja delantera; estabilizadores traseros		Estabilizadores delanteros; hoja trasera	
Contrapeso	4,2 mT		4,2 mT		4,2 mT	
Tipo de pluma	1 PC		1 PC		1 PC	
Longitud del brazo	2,20 m (7' 3")	2,50 m (8' 2")	2,20 m (7' 3")	2,50 m (8' 2")	2,20 m (7' 3")	2,50 m (8' 2")
HM2615	✓	✓	✓	✓	✓	✓
HM4815	✓	✓	✓	✓	✓	✓

#### Acoplador con sujetapasador Cat (continuación)

Tren de rodaje	Estabilizadores delanteros; hoja trasera (tren de rodaje ancho)		Hoja trasera		Hoja trasera (tren de rodaje ancho)	
Contrapeso	4,2 mT		4,2 mT		4,2 mT	
Tipo de pluma	1 PC		1 PC		1 PC	
Longitud del brazo	2,20 m (7' 3")	2,50 m (8' 2")	2,20 m (7' 3")	2,50 m (8' 2")	2,20 m (7' 3")	2,50 m (8' 2")
HM2615	✓	✓	✓	✓*	✓	✓
	✓	✓	✓	✓*	✓	✓

### M318 (Fabricación: 07)

#### Con pasador

Tren de rodaje	Estabilizadores delanteros y traseros					
Contrapeso	3,7 mT					
Tipo de pluma	1 PC			VA		
Longitud del brazo	2,20 m (7' 3")	2,50 m (8' 2")	2,90 m (9' 6")	2,20 m (7' 3")	2,50 m (8' 2")	2,90 m (9' 6")
HM4015	✓	✓	✓	✓	✓	✓
HM4815	✓	✓	✓		✓	✓

#### Con pasador (continuación)

Tren de rodaje	Estabilizadores delanteros y traseros					
Contrapeso	4,2 mT					
Tipo de pluma	1 PC			VA		
Longitud del brazo	2,20 m (7' 3")	2,50 m (8' 2")	2,90 m (9' 6")	2,20 m (7' 3")	2,50 m (8' 2")	2,90 m (9' 6")
HM4015	✓	✓	✓	✓	✓	✓
HM4815	✓	✓	✓		✓	✓

#### Con pasador (continuación)

Tren de rodaje	Hoja delantera; estabilizadores traseros					
Contrapeso	3,7 mT					
Tipo de pluma	1 PC			VA		
Longitud del brazo	2,20 m (7' 3")	2,50 m (8' 2")	2,90 m (9' 6")	2,20 m (7' 3")	2,50 m (8' 2")	2,90 m (9' 6")
HM4015	✓	✓	✓	✓	✓	✓
HM4815	✓	✓	✓		✓	✓

# Especificaciones técnicas de las desbrozadoras

## Equivalencia: excavadoras de ruedas (continuación)

 Compatibilidad

 \* Alcance del trabajo solo de frente

 Sin equivalencia

### M318 (Fabricación: 07) (continuación)

#### Con pasador (continuación)

Tren de rodaje	Hoja delantera; estabilizadores traseros					
Contrapeso	4,2 mT					
Tipo de pluma	1 PC			VA		
Longitud del brazo	2,20 m (7' 3")	2,50 m (8' 2")	2,90 m (9' 6")	2,20 m (7' 3")	2,50 m (8' 2")	2,90 m (9' 6")
HM4015	✓	✓	✓	✓	✓	✓
HM4815	✓	✓	✓		✓	✓

#### Con pasador (continuación)

Tren de rodaje	Estabilizadores delanteros; hoja trasera					
Contrapeso	3,7 mT					
Tipo de pluma	1 PC			VA		
Longitud del brazo	2,20 m (7' 3")	2,50 m (8' 2")	2,90 m (9' 6")	2,20 m (7' 3")	2,50 m (8' 2")	2,90 m (9' 6")
HM4015	✓	✓	✓	✓	✓	✓
HM4815	✓	✓	✓		✓	✓

#### Con pasador (continuación)

Tren de rodaje	Estabilizadores delanteros; hoja trasera					
Contrapeso	4,2 mT					
Tipo de pluma	1 PC			VA		
Longitud del brazo	2,20 m (7' 3")	2,50 m (8' 2")	2,90 m (9' 6")	2,20 m (7' 3")	2,50 m (8' 2")	2,90 m (9' 6")
HM4015	✓	✓	✓	✓	✓	✓
HM4815	✓	✓	✓		✓	✓

#### Con pasador (continuación)

Tren de rodaje	Estabilizadores delanteros; hoja trasera (tren de rodaje ancho)					
Contrapeso	3,7 mT					
Tipo de pluma	1 PC			VA		
Longitud del brazo	2,20 m (7' 3")	2,50 m (8' 2")	2,90 m (9' 6")	2,20 m (7' 3")	2,50 m (8' 2")	2,90 m (9' 6")
HM4015	✓	✓	✓	✓	✓	✓
HM4815	✓	✓	✓		✓	✓

#### Con pasador (continuación)

Tren de rodaje	Estabilizadores delanteros; hoja trasera (tren de rodaje ancho)					
Contrapeso	4,2 mT					
Tipo de pluma	1 PC			VA		
Longitud del brazo	2,20 m (7' 3")	2,50 m (8' 2")	2,90 m (9' 6")	2,20 m (7' 3")	2,50 m (8' 2")	2,90 m (9' 6")
HM4015	✓	✓	✓	✓	✓	✓
HM4815	✓	✓	✓		✓	✓

#### Con pasador (continuación)

Tren de rodaje	Hoja trasera					
Contrapeso	3,7 mT					
Tipo de pluma	1 PC			VA		
Longitud del brazo	2,20 m (7' 3")	2,50 m (8' 2")	2,90 m (9' 6")	2,20 m (7' 3")	2,50 m (8' 2")	2,90 m (9' 6")
HM4015	✓	✓	✓*	✓	✓	
HM4815	✓	✓	✓*		✓	

(continúa en la siguiente página)

# Especificaciones técnicas de las desbrozadoras

## Equivalencia: excavadoras de ruedas (continuación)

 Compatibilidad

 \* Alcance del trabajo solo de frente

 Sin equivalencia

### M318 (Fabricación: 07) (continuación)

#### Con pasador (continuación)

Tren de rodaje	Hoja trasera					
Contrapeso	4,2 mT					
Tipo de pluma	1 PC			VA		
Longitud del brazo	2,20 m (7' 3")	2,50 m (8' 2")	2,90 m (9' 6")	2,20 m (7' 3")	2,50 m (8' 2")	2,90 m (9' 6")
HM4015	✓	✓	✓	✓	✓	✓
HM4815	✓	✓	✓		✓	✓

#### Con pasador (continuación)

Tren de rodaje	Hoja trasera (tren de rodaje ancho)					
Contrapeso	3,7 mT					
Tipo de pluma	1 PC			VA		
Longitud del brazo	2,20 m (7' 3")	2,50 m (8' 2")	2,90 m (9' 6")	2,20 m (7' 3")	2,50 m (8' 2")	2,90 m (9' 6")
HM4015	✓	✓	✓	✓	✓	✓
HM4815	✓	✓	✓		✓	✓

#### Con pasador (continuación)

Tren de rodaje	Hoja trasera (tren de rodaje ancho)					
Contrapeso	4,2 mT					
Tipo de pluma	1 PC			VA		
Longitud del brazo	2,20 m (7' 3")	2,50 m (8' 2")	2,90 m (9' 6")	2,20 m (7' 3")	2,50 m (8' 2")	2,90 m (9' 6")
HM4015	✓	✓	✓	✓	✓	✓
HM4815	✓	✓	✓		✓	✓

#### Acoplador con sujetapasador Cat

Tren de rodaje	Estabilizadores delanteros y traseros				Hoja delantera; estabilizadores traseros	
Contrapeso	3,7 mT		4,2 mT		3,7 mT	
Tipo de pluma	1 PC		1 PC		1 PC	
Longitud del brazo	2,20 m (7' 3")	2,50 m (8' 2")	2,20 m (7' 3")	2,50 m (8' 2")	2,20 m (7' 3")	2,50 m (8' 2")
HM4015	✓	✓	✓	✓	✓	✓
HM4815	✓	✓	✓	✓	✓	✓

#### Acoplador con sujetapasador Cat (continuación)

Tren de rodaje	Hoja delantera; estabilizadores traseros		Estabilizadores delanteros; hoja trasera			
Contrapeso	4,2 mT		3,7 mT		4,2 mT	
Tipo de pluma	1 PC		1 PC		1 PC	
Longitud del brazo	2,20 m (7' 3")	2,50 m (8' 2")	2,20 m (7' 3")	2,50 m (8' 2")	2,20 m (7' 3")	2,50 m (8' 2")
HM4015	✓	✓	✓	✓	✓	✓
HM4815	✓	✓	✓	✓	✓	✓

#### Acoplador con sujetapasador Cat (continuación)

Tren de rodaje	Estabilizadores delanteros; hoja trasera (tren de rodaje ancho)				Hoja trasera	
Contrapeso	3,7 mT		4,2 mT		4,2 mT	
Tipo de pluma	1 PC		1 PC		1 PC	
Longitud del brazo	2,20 m (7' 3")	2,50 m (8' 2")	2,20 m (7' 3")	2,50 m (8' 2")	2,20 m (7' 3")	2,50 m (8' 2")
HM4015	✓	✓	✓	✓	✓	✓*
HM4815	✓	✓	✓	✓	✓	✓*

(continúa en la siguiente página)

# Especificaciones técnicas de las desbrozadoras

## Equivalencia: excavadoras de ruedas (continuación)

 Compatibilidad

 \* Alcance del trabajo solo de frente

 Sin equivalencia

### M318 (Fabricación: 07) (continuación)

#### Acoplador con sujetapasador Cat (continuación)

Tren de rodaje	Hoja trasera (tren de rodaje ancho)			
Contrapeso	3,7 mT		4,2 mT	
Tipo de pluma	1 PC		1 PC	
Longitud del brazo	2,20 m (7' 3")	2,50 m (8' 2")	2,20 m (7' 3")	2,50 m (8' 2")
HM4015	✓	✓*	✓	✓
HM4815	✓	✓*	✓	✓

### M320F

#### Con pasador

Tren de rodaje	Estabilizadores delanteros y traseros					
Contrapeso	3,7 mT				4,2 mT	
Tipo de pluma	1 PC		VA		1 PC	
Longitud del brazo	2,50 m (8' 2")	2,80 m (9' 2")	2,50 m (8' 2")	2,80 m (9' 2")	2,50 m (8' 2")	2,80 m (9' 2")
HM4015	✓	✓	✓	✓	✓	✓
HM4815	✓	✓	✓	✓	✓	✓

#### Con pasador (continuación)

Tren de rodaje	Estabilizadores delanteros y traseros		Estabilizadores delanteros; hoja trasera (tren de rodaje ancho)			
Contrapeso	4,2 mT		3,7 mT			
Tipo de pluma	VA		1 PC		VA	
Longitud del brazo	2,50 m (8' 2")	2,80 m (9' 2")	2,50 m (8' 2")	2,80 m (9' 2")	2,50 m (8' 2")	2,80 m (9' 2")
HM4015	✓	✓	✓	✓	✓	✓
HM4815	✓	✓	✓	✓	✓	✓

#### Con pasador (continuación)

Tren de rodaje	Estabilizadores delanteros; hoja trasera (tren de rodaje ancho)				Estabilizadores delanteros; hoja trasera	
Contrapeso	4,2 mT				3,7 mT	
Tipo de pluma	1 PC		VA		1 PC	
Longitud del brazo	2,50 m (8' 2")	2,80 m (9' 2")	2,50 m (8' 2")	2,80 m (9' 2")	2,50 m (8' 2")	2,80 m (9' 2")
HM4015	✓	✓	✓	✓	✓	✓
HM4815	✓	✓	✓	✓	✓	✓

#### Con pasador (continuación)

Tren de rodaje	Estabilizadores delanteros; hoja trasera					
Contrapeso	3,7 mT			4,2 mT		
Tipo de pluma	VA		1 PC		VA	
Longitud del brazo	2,50 m (8' 2")	2,80 m (9' 2")	2,50 m (8' 2")	2,80 m (9' 2")	2,50 m (8' 2")	2,80 m (9' 2")
HM4015	✓	✓	✓	✓	✓	✓
HM4815	✓	✓	✓	✓	✓	✓

#### Con pasador (continuación)

Tren de rodaje	Hoja trasera					
Contrapeso	3,7 mT				4,2 mT	
Tipo de pluma	1 PC		VA		1 PC	
Longitud del brazo	2,50 m (8' 2")	2,80 m (9' 2")	2,50 m (8' 2")	2,80 m (9' 2")	2,50 m (8' 2")	2,80 m (9' 2")
HM4015	✓	✓*	✓	✓*	✓	✓
HM4815	✓	✓*	✓	✓*	✓	✓

(continúa en la siguiente página)



# Especificaciones técnicas de las desbrozadoras

## Equivalencia: excavadoras de ruedas (continuación)

 Compatibilidad

 \* Alcance del trabajo solo de frente

 Sin equivalencia

### M320F (continuación)

#### Con pasador (continuación)

Tren de rodaje	Hoja trasera		Hoja trasera (tren de rodaje ancho)			
Contrapeso	4,2 mT		3,7 mT			
Tipo de pluma	VA		1 PC		VA	
Longitud del brazo	2,50 m (8' 2")	2,80 m (9' 2")	2,50 m (8' 2")	2,80 m (9' 2")	2,50 m (8' 2")	2,80 m (9' 2")
HM4015	✓	✓	✓	✓	✓	✓
HM4815	✓	✓	✓	✓	✓	✓

#### Con pasador (continuación)

Tren de rodaje	Hoja trasera (tren de rodaje ancho)			
Contrapeso	4,2 mT			
Tipo de pluma	1 PC		VA	
Longitud del brazo	2,50 m (8' 2")	2,80 m (9' 2")	2,50 m (8' 2")	2,80 m (9' 2")
HM4015	✓	✓	✓	✓
HM4815	✓	✓	✓	✓

#### Acoplador con sujetapasador Cat

Tren de rodaje	Estabilizadores delanteros y traseros					
Contrapeso	3,7 mT				4,2 mT	
Tipo de pluma	1 PC		VA		1 PC	
Longitud del brazo	2,50 m (8' 2")	2,80 m (9' 2")	2,50 m (8' 2")	2,80 m (9' 2")	2,50 m (8' 2")	2,80 m (9' 2")
HM4015	✓	✓	✓	✓	✓	✓
HM4815	✓	✓	✓	✓	✓	✓

#### Acoplador con sujetapasador Cat (continuación)

Tren de rodaje	Estabilizadores delanteros y traseros		Estabilizadores delanteros; hoja trasera (tren de rodaje ancho)			
Contrapeso	4,2 mT		3,7 mT			
Tipo de pluma	VA		1 PC		VA	
Longitud del brazo	2,50 m (8' 2")	2,80 m (9' 2")	2,50 m (8' 2")	2,80 m (9' 2")	2,50 m (8' 2")	2,80 m (9' 2")
HM4015	✓	✓	✓	✓	✓	✓
HM4815	✓	✓	✓	✓	✓	✓

#### Acoplador con sujetapasador Cat (continuación)

Tren de rodaje	Estabilizadores delanteros; hoja trasera (tren de rodaje ancho)				Estabilizadores delanteros; hoja trasera	
Contrapeso	4,2 mT				3,7 mT	
Tipo de pluma	1 PC		VA		1 PC	
Longitud del brazo	2,50 m (8' 2")	2,80 m (9' 2")	2,50 m (8' 2")	2,80 m (9' 2")	2,50 m (8' 2")	2,80 m (9' 2")
HM4015	✓	✓	✓	✓	✓	✓
HM4815	✓	✓	✓	✓	✓	✓

#### Acoplador con sujetapasador Cat (continuación)

Tren de rodaje	Estabilizadores delanteros; hoja trasera					
Contrapeso	3,7 mT			4,2 mT		
Tipo de pluma	VA		1 PC		VA	
Longitud del brazo	2,50 m (8' 2")	2,80 m (9' 2")	2,50 m (8' 2")	2,80 m (9' 2")	2,50 m (8' 2")	2,80 m (9' 2")
HM4015	✓	✓	✓	✓	✓	✓
HM4815	✓	✓	✓	✓	✓	✓

(continúa en la siguiente página)

# Especificaciones técnicas de las desbrozadoras

## Equivalencia: excavadoras de ruedas (continuación)

Compatibilidad

\* Alcance del trabajo solo de frente

Sin equivalencia

### M320F (continuación)

#### Acoplador con sujetapasador Cat (continuación)

Tren de rodaje	Hoja trasera (tren de rodaje ancho)				
	3,7 mT	4,2 mT			
Contrapeso					
Tipo de pluma	1 PC	1 PC		VA	
Longitud del brazo	2,50 m (8' 2")	2,50 m (8' 2")	2,80 m (9' 2")	2,50 m (8' 2")	2,80 m (9' 2")
HM4015	✓*	✓	✓*	✓	✓*
HM4815	✓*	✓	✓*	✓	✓*

### M320 (Fabricación: 05)

#### Con pasador

Tren de rodaje	Estabilizadores delanteros y traseros		Hoja delantera; estabilizadores traseros		Estabilizadores delanteros; hoja trasera	
Contrapeso	4,8 mT		4,8 mT		4,8 mT	
Tipo de pluma	1 PC		1 PC		1 PC	
Longitud del brazo	2,50 m (8' 2")	2,90 m (9' 6")	2,50 m (8' 2")	2,90 m (9' 6")	2,50 m (8' 2")	2,90 m (9' 6")
HM4015	✓	✓	✓	✓	✓	✓
HM4815	✓	✓	✓	✓	✓	✓

#### Con pasador (continuación)

Tren de rodaje	Estabilizadores delanteros; hoja trasera (tren de rodaje ancho)		Hoja trasera		Hoja trasera (tren de rodaje ancho)	
Contrapeso	4,8 mT		4,8 mT		4,8 mT	
Tipo de pluma	1 PC		1 PC		1 PC	
Longitud del brazo	2,50 m (8' 2")	2,90 m (9' 6")	2,50 m (8' 2")	2,90 m (9' 6")	2,50 m (8' 2")	2,90 m (9' 6")
HM4015	✓	✓	✓	✓	✓	✓
HM4815	✓	✓	✓	✓	✓	✓

#### Acoplador con sujetapasador Cat

Tren de rodaje	Estabilizadores delanteros y traseros		Hoja delantera; estabilizadores traseros			
Contrapeso	4,8 mT		4,8 mT			
Tipo de pluma	1 PC		1 PC			
Longitud del brazo	2,50 m (8' 2")	2,90 m (9' 6")	2,50 m (8' 2")	2,90 m (9' 6")	2,50 m (8' 2")	2,90 m (9' 6")
HM4015	✓	✓	✓	✓	✓	✓
HM4815	✓	✓	✓	✓	✓	✓

#### Acoplador con sujetapasador Cat (continuación)

Tren de rodaje	Estabilizadores delanteros; hoja trasera (tren de rodaje ancho)		Hoja trasera	Hoja trasera (tren de rodaje ancho)	
Contrapeso	4,8 mT		4,8 mT	4,8 mT	
Tipo de pluma	1 PC		1 PC	1 PC	
Longitud del brazo	2,50 m (8' 2")	2,90 m (9' 6")	2,50 m (8' 2")	2,50 m (8' 2")	2,90 m (9' 6")
HM4015	✓	✓	✓*	✓	✓*
HM4815	✓	✓	✓*	✓	✓*

### M320 (Fabricación: 07)

#### Con pasador

Tren de rodaje	Estabilizadores delanteros y traseros				Hoja delantera; estabilizadores traseros	
Contrapeso	4,2 mT				4,2 mT	
Tipo de pluma	1 PC		VA		1 PC	
Longitud del brazo	2,50 m (8' 2")	2,90 m (9' 6")	2,50 m (8' 2")	2,90 m (9' 6")	2,50 m (8' 2")	2,90 m (9' 6")
HM4015	✓	✓	✓	✓	✓	✓
HM4815	✓	✓	✓	✓	✓	✓

(continúa en la siguiente página)

# Especificaciones técnicas de las desbrozadoras

## Equivalencia: excavadoras de ruedas (continuación)

 Compatibilidad

 \* Alcance del trabajo solo de frente

 Sin equivalencia

### M320 (Fabricación: 07) (continuación)

#### Con pasador (continuación)

Tren de rodaje	Hoja delantera; estabilizadores traseros		Estabilizadores delanteros; hoja trasera			
Contrapeso	4,2 mT		4,2 mT			
Tipo de pluma	VA		1 PC		VA	
Longitud del brazo	2,50 m (8' 2")	2,90 m (9' 6")	2,50 m (8' 2")	2,90 m (9' 6")	2,50 m (8' 2")	2,90 m (9' 6")
HM4015	✓	✓	✓	✓	✓	✓
HM4815	✓	✓	✓	✓	✓	✓

#### Con pasador (continuación)

Tren de rodaje	Estabilizadores delanteros; hoja trasera (tren de rodaje ancho)				Hoja trasera	
Contrapeso	4,2 mT				4,2 mT	
Tipo de pluma	1 PC		VA		1 PC	
Longitud del brazo	2,50 m (8' 2")	2,90 m (9' 6")	2,50 m (8' 2")	2,90 m (9' 6")	2,50 m (8' 2")	2,90 m (9' 6")
HM4015	✓	✓	✓	✓	✓	✓*
HM4815	✓	✓	✓	✓	✓	✓*

#### Con pasador (continuación)

Tren de rodaje	Hoja trasera		Hoja trasera (tren de rodaje ancho)			
Contrapeso	4,2 mT		4,2 mT			
Tipo de pluma	VA		1 PC		VA	
Longitud del brazo	2,50 m (8' 2")	2,90 m (9' 6")	2,50 m (8' 2")	2,90 m (9' 6")	2,50 m (8' 2")	2,90 m (9' 6")
HM4015	✓	✓	✓	✓	✓	✓
HM4815	✓	✓	✓	✓	✓	✓

#### Acoplador con sujetapasador Cat

Tren de rodaje	Estabilizadores delanteros y traseros			Hoja delantera; estabilizadores traseros		
Contrapeso	4,2 mT			4,2 mT		
Tipo de pluma	1 PC		VA	1 PC		VA
Longitud del brazo	2,50 m (8' 2")	2,90 m (9' 6")	2,50 m (8' 2")	2,50 m (8' 2")	2,90 m (9' 6")	2,50 m (8' 2")
HM4015	✓	✓	✓	✓	✓	✓
HM4815	✓	✓	✓	✓	✓	✓

#### Acoplador con sujetapasador Cat (continuación)

Tren de rodaje	Estabilizadores delanteros; hoja trasera			Estabilizadores delanteros; hoja trasera (tren de rodaje ancho)		
Contrapeso	4,2 mT			4,2 mT		
Tipo de pluma	1 PC		VA	1 PC		VA
Longitud del brazo	2,50 m (8' 2")	2,90 m (9' 6")	2,50 m (8' 2")	2,50 m (8' 2")	2,90 m (9' 6")	2,50 m (8' 2")
HM4015	✓	✓	✓	✓	✓	✓
HM4815	✓	✓	✓	✓	✓	✓

#### Acoplador con sujetapasador Cat (continuación)

Tren de rodaje	Hoja trasera (tren de rodaje ancho)	
Contrapeso	4,2 mT	
Tipo de pluma	1 PC	VA
Longitud del brazo	2,50 m (8' 2")	2,50 m (8' 2")
HM4015	✓*	✓
HM4815	✓*	✓

(continúa en la siguiente página)

# Especificaciones técnicas de las desbrozadoras

## Equivalencia: excavadoras de ruedas (continuación)

Compatibilidad

\* Alcance del trabajo solo de frente

Sin equivalencia

### M322F

#### Con pasador

Tren de rodaje	Estabilizadores delanteros y traseros					
Contrapeso	3,5 mT				4,7 mT	
Tipo de pluma	1 PC		VA		1 PC	
Longitud del brazo	2,50 m (8' 2")	2,90 m (9' 6")	2,50 m (8' 2")	2,90 m (9' 6")	2,50 m (8' 2")	2,90 m (9' 6")
HM4015	✓	✓	✓	✓	✓	✓
HM4815	✓	✓	✓	✓	✓	✓

#### Con pasador (continuación)

Tren de rodaje	Estabilizadores delanteros y traseros		Hoja delantera; estabilizadores traseros			
Contrapeso	4,7 mT		3,5 mT			
Tipo de pluma	VA		1 PC		VA	
Longitud del brazo	2,50 m (8' 2")	2,90 m (9' 6")	2,50 m (8' 2")	2,90 m (9' 6")	2,50 m (8' 2")	2,90 m (9' 6")
HM4015	✓	✓	✓	✓	✓	✓
HM4815	✓	✓	✓	✓	✓	✓

#### Con pasador (continuación)

Tren de rodaje	Hoja delantera; estabilizadores traseros				Estabilizadores delanteros; hoja trasera	
Contrapeso	4,7 mT				3,5 mT	
Tipo de pluma	1 PC		VA		1 PC	
Longitud del brazo	2,50 m (8' 2")	2,90 m (9' 6")	2,50 m (8' 2")	2,90 m (9' 6")	2,50 m (8' 2")	2,90 m (9' 6")
HM4015	✓	✓	✓	✓	✓	✓
HM4815	✓	✓	✓	✓	✓	✓

#### Con pasador (continuación)

Tren de rodaje	Estabilizadores delanteros; hoja trasera					
Contrapeso	3,5 mT			4,7 mT		
Tipo de pluma	VA		1 PC		VA	
Longitud del brazo	2,50 m (8' 2")	2,90 m (9' 6")	2,50 m (8' 2")	2,90 m (9' 6")	2,50 m (8' 2")	2,90 m (9' 6")
HM4015	✓	✓	✓	✓	✓	✓
HM4815	✓	✓	✓	✓	✓	✓

#### Con pasador (continuación)

Tren de rodaje	Hoja trasera			
Contrapeso	3,5 mT			
Tipo de pluma	1 PC		VA	
Longitud del brazo	2,50 m (8' 2")	2,90 m (9' 6")	2,50 m (8' 2")	2,90 m (9' 6")
HM4015	✓	✓*	✓	✓*
HM4815	✓	✓*	✓	✓*

#### Con pasador (continuación)

Tren de rodaje	Hoja trasera			
Contrapeso	4,7 mT			
Tipo de pluma	1 PC		VA	
Longitud del brazo	2,50 m (8' 2")	2,90 m (9' 6")	2,50 m (8' 2")	2,90 m (9' 6")
HM4015	✓	✓	✓	✓
HM4815	✓	✓	✓	✓

(continúa en la siguiente página)

# Especificaciones técnicas de las desbrozadoras

## Equivalencia: excavadoras de ruedas (continuación)

 Compatibilidad

 \* Alcance del trabajo solo de frente

 Sin equivalencia

### M322F (continuación)

#### Acoplador con sujetapasador Cat

Tren de rodaje	Estabilizadores delanteros y traseros				Hoja delantera; estabilizadores traseros	
Contrapeso	3,5 mT		4,7 mT		3,5 mT	
Tipo de pluma	1 PC	VA	1 PC	VA	1 PC	VA
Longitud del brazo	2,50 m (8' 2")	2,50 m (8' 2")	2,50 m (8' 2")	2,50 m (8' 2")	2,50 m (8' 2")	2,50 m (8' 2")
HM4015	✓	✓	✓	✓	✓	✓
HM4815	✓	✓	✓	✓	✓	✓

#### Acoplador con sujetapasador Cat (continuación)

Tren de rodaje	Hoja delantera; estabilizadores traseros		Estabilizadores delanteros; hoja trasera			
Contrapeso	4,7 mT		3,5 mT		4,7 mT	
Tipo de pluma	1 PC	VA	1 PC	VA	1 PC	VA
Longitud del brazo	2,50 m (8' 2")	2,50 m (8' 2")	2,50 m (8' 2")	2,50 m (8' 2")	2,50 m (8' 2")	2,50 m (8' 2")
HM4015	✓	✓	✓	✓	✓	✓
HM4815	✓	✓	✓	✓	✓	✓

#### Acoplador con sujetapasador Cat (continuación)

Tren de rodaje	Hoja trasera	
Contrapeso	4,7 mT	
Tipo de pluma	1 PC	VA
Longitud del brazo	2,50 m (8' 2")	2,50 m (8' 2")
HM4015	✓	✓
HM4815	✓	✓

### M322

#### Con pasador

Tren de rodaje	Estabilizadores delanteros y traseros		Hoja delantera; estabilizadores traseros	
Contrapeso	4,7 mT		4,7 mT	
Tipo de pluma	VA		VA	
Longitud del brazo	2,50 m (8' 2")	2,90 m (9' 6")	2,50 m (8' 2")	2,90 m (9' 6")
HM4015	✓	✓	✓	✓
HM4815	✓	✓	✓	✓

#### Con pasador (continuación)

Tren de rodaje	Estabilizadores delanteros; hoja trasera		Hoja trasera	
Contrapeso	4,7 mT		4,7 mT	
Tipo de pluma	VA		VA	
Longitud del brazo	2,50 m (8' 2")	2,90 m (9' 6")	2,50 m (8' 2")	2,90 m (9' 6")
HM4015	✓	✓	✓	✓
HM4815	✓	✓	✓	✓

#### Acoplador con sujetapasador Cat

Tren de rodaje	Estabilizadores delanteros y traseros	Hoja delantera; estabilizadores traseros	Estabilizadores delanteros; hoja trasera	Hoja trasera
Contrapeso	4,7 mT	4,7 mT	4,7 mT	4,7 mT
Tipo de pluma	VA	VA	VA	VA
Longitud del brazo	2,50 m (8' 2")	2,50 m (8' 2")	2,50 m (8' 2")	2,50 m (8' 2")
HM4015	✓	✓	✓	✓
HM4815	✓	✓	✓	✓

# Especificaciones técnicas de las desbrozadoras

## Equivalencia: manipuladores de materiales

 Compatibilidad

 \* Alcance del trabajo solo de frente

 Sin equivalencia

### MH3022 (Fabricación: 06)

#### Con pasador

Tren de rodaje	Estabilizadores delanteros y traseros					
Contrapeso	3,7 mT					
Tipo de pluma	1 PC		VA		MH (5,35 m)	MH (6,4 m)
Longitud del brazo	2,50 m (8' 2")	2,80 m (9' 2")	2,50 m (8' 2")	2,80 m (9' 2")	4,20 m (13' 9")	4,20 m (13' 9")
HM4015	✓	✓	✓	✓	✓	✓
HM4815	✓	✓	✓	✓	✓	✓

#### Con pasador (continuación)

Tren de rodaje	Estabilizadores delanteros y traseros					
Contrapeso	4,2 mT					
Tipo de pluma	1 PC		VA		MH (5,35 m)	MH (6,4 m)
Longitud del brazo	2,50 m (8' 2")	2,80 m (9' 2")	2,50 m (8' 2")	2,80 m (9' 2")	4,20 m (13' 9")	4,20 m (13' 9")
HM4015	✓	✓	✓	✓	✓	✓
HM4815	✓	✓	✓	✓	✓	✓

#### Con pasador (continuación)

Tren de rodaje	Estabilizadores delanteros; hoja trasera					
Contrapeso	3,7 mT					
Tipo de pluma	1 PC		VA		MH (5,35 m)	MH (6,4 m)
Longitud del brazo	2,50 m (8' 2")	2,80 m (9' 2")	2,50 m (8' 2")	2,80 m (9' 2")	4,20 m (13' 9")	4,20 m (13' 9")
HM4015	✓	✓	✓	✓	✓	✓
HM4815	✓	✓	✓	✓	✓	✓

#### Con pasador (continuación)

Tren de rodaje	Estabilizadores delanteros; hoja trasera					
Contrapeso	4,2 mT					
Tipo de pluma	1 PC		VA		MH (5,35 m)	MH (6,4 m)
Longitud del brazo	2,50 m (8' 2")	2,80 m (9' 2")	2,50 m (8' 2")	2,80 m (9' 2")	4,20 m (13' 9")	4,20 m (13' 9")
HM4015	✓	✓	✓	✓	✓	✓
HM4815	✓	✓	✓	✓	✓	✓

#### Con pasador (continuación)

Tren de rodaje	MH (2,55 m)					
Contrapeso	3,7 mT					
Tipo de pluma	1 PC		VA		MH (5,35 m)	MH (6,4 m)
Longitud del brazo	2,50 m (8' 2")	2,80 m (9' 2")	2,50 m (8' 2")	2,80 m (9' 2")	4,20 m (13' 9")	4,20 m (13' 9")
HM4015	✓	✓	✓	✓	✓	✓
HM4815	✓	✓	✓	✓	✓	✓

#### Con pasador (continuación)

Tren de rodaje	MH (2,55 m)					
Contrapeso	4,2 mT					
Tipo de pluma	1 PC		VA		MH (5,35 m)	MH (6,4 m)
Longitud del brazo	2,50 m (8' 2")	2,80 m (9' 2")	2,50 m (8' 2")	2,80 m (9' 2")	4,20 m (13' 9")	4,20 m (13' 9")
HM4015	✓	✓	✓	✓	✓	✓
HM4815	✓	✓	✓	✓	✓	✓

(continúa en la siguiente página)

# Especificaciones técnicas de las desbrozadoras

## Equivalencia: manipuladores de materiales (continuación)

 Compatibilidad

 \* Alcance del trabajo solo de frente

 Sin equivalencia

### MH3022 (Fabricación: 06) (continuación)

#### Con pasador (continuación)

Tren de rodaje	MH (2,99 m)					
Contrapeso	3,7 mT					
Tipo de pluma	1 PC		VA		MH (5,35 m)	MH (6,4 m)
Longitud del brazo	2,50 m (8' 2")	2,80 m (9' 2")	2,50 m (8' 2")	2,80 m (9' 2")	4,20 m (13' 9")	4,20 m (13' 9")
HM4015	✓	✓	✓	✓	✓	✓
HM4815	✓	✓	✓	✓	✓	✓

#### Con pasador (continuación)

Tren de rodaje	MH (2,99 m)					
Contrapeso	4,2 mT					
Tipo de pluma	1 PC		VA		MH (5,35 m)	MH (6,4 m)
Longitud del brazo	2,50 m (8' 2")	2,80 m (9' 2")	2,50 m (8' 2")	2,80 m (9' 2")	4,20 m (13' 9")	4,20 m (13' 9")
HM4015	✓	✓	✓	✓	✓	✓
HM4815	✓	✓	✓	✓	✓	✓

#### Acoplador con sujetapasador Cat

Tren de rodaje	Estabilizadores delanteros y traseros					
Contrapeso	3,7 mT					
Tipo de pluma	1 PC		VA		MH (5,35 m)	MH (6,4 m)
Longitud del brazo	2,50 m (8' 2")	2,80 m (9' 2")	2,50 m (8' 2")	2,80 m (9' 2")	4,20 m (13' 9")	4,20 m (13' 9")
HM4015	✓	✓	✓	✓	✓	✓
HM4815	✓	✓	✓	✓	✓	✓

#### Acoplador con sujetapasador Cat (continuación)

Tren de rodaje	Estabilizadores delanteros y traseros					
Contrapeso	4,2 mT					
Tipo de pluma	1 PC		VA		MH (5,35 m)	MH (6,4 m)
Longitud del brazo	2,50 m (8' 2")	2,80 m (9' 2")	2,50 m (8' 2")	2,80 m (9' 2")	4,20 m (13' 9")	4,20 m (13' 9")
HM4015	✓	✓	✓	✓	✓	✓
HM4815	✓	✓	✓	✓	✓	✓

#### Acoplador con sujetapasador Cat (continuación)

Tren de rodaje	Estabilizadores delanteros; hoja trasera					
Contrapeso	3,7 mT					
Tipo de pluma	1 PC		VA		MH (5,35 m)	MH (6,4 m)
Longitud del brazo	2,50 m (8' 2")	2,80 m (9' 2")	2,50 m (8' 2")	2,80 m (9' 2")	4,20 m (13' 9")	4,20 m (13' 9")
HM4015	✓	✓	✓	✓	✓	✓*
HM4815	✓	✓	✓	✓	✓	✓*

#### Acoplador con sujetapasador Cat (continuación)

Tren de rodaje	Estabilizadores delanteros; hoja trasera					
Contrapeso	4,2 mT					
Tipo de pluma	1 PC		VA		MH (5,35 m)	MH (6,4 m)
Longitud del brazo	2,50 m (8' 2")	2,80 m (9' 2")	2,50 m (8' 2")	2,80 m (9' 2")	4,20 m (13' 9")	4,20 m (13' 9")
HM4015	✓	✓	✓	✓	✓	✓
HM4815	✓	✓	✓	✓	✓	✓

(continúa en la siguiente página)

# Especificaciones técnicas de las desbrozadoras

## Equivalencia: manipuladores de materiales (continuación)

 Compatibilidad

 \* Alcance del trabajo solo de frente

 Sin equivalencia

### MH3022 (Fabricación: 06) (continuación)

#### Acoplador con sujetapasador Cat (continuación)

Tren de rodaje	MH (2,55 m)					
Contrapeso	3,7 mT					
Tipo de pluma	1 PC		VA		MH (5,35 m)	MH (6,4 m)
Longitud del brazo	2,50 m (8' 2")	2,80 m (9' 2")	2,50 m (8' 2")	2,80 m (9' 2")	4,20 m (13' 9")	4,20 m (13' 9")
HM4015	✓	✓	✓	✓	✓	✓
HM4815	✓	✓	✓	✓	✓	✓

#### Acoplador con sujetapasador Cat (continuación)

Tren de rodaje	MH (2,55 m)					
Contrapeso	4,2 mT					
Tipo de pluma	1 PC		VA		MH (5,35 m)	MH (6,4 m)
Longitud del brazo	2,50 m (8' 2")	2,80 m (9' 2")	2,50 m (8' 2")	2,80 m (9' 2")	4,20 m (13' 9")	4,20 m (13' 9")
HM4015	✓	✓	✓	✓	✓	✓
HM4815	✓	✓	✓	✓	✓	✓

#### Acoplador con sujetapasador Cat (continuación)

Tren de rodaje	MH (2,99 m)					
Contrapeso	3,7 mT					
Tipo de pluma	1 PC		VA		MH (5,35 m)	MH (6,4 m)
Longitud del brazo	2,50 m (8' 2")	2,80 m (9' 2")	2,50 m (8' 2")	2,80 m (9' 2")	4,20 m (13' 9")	4,20 m (13' 9")
HM4015	✓	✓	✓	✓	✓	✓
HM4815	✓	✓	✓	✓	✓	✓

#### Acoplador con sujetapasador Cat (continuación)

Tren de rodaje	MH (2,99 m)					
Contrapeso	4,2 mT					
Tipo de pluma	1 PC		VA		MH (5,35 m)	MH (6,4 m)
Longitud del brazo	2,50 m (8' 2")	2,80 m (9' 2")	2,50 m (8' 2")	2,80 m (9' 2")	4,20 m (13' 9")	4,20 m (13' 9")
HM4015	✓	✓	✓	✓	✓	✓
HM4815	✓	✓	✓	✓	✓	✓

### MH3022 (Fabricación: 07)

#### Con pasador

Tren de rodaje	MH (2,55 m)					
Contrapeso	3,7 mT					
Tipo de pluma	1 PC		VA		MH (5,35 m)	MH (6,40 m)
Longitud del brazo	2,50 m (8' 2")	2,90 m (9' 6")	2,50 m (8' 2")	2,90 m (9' 6")	4,30 m (14' 1")	4,30 m (14' 1")
HM4015	✓	✓	✓	✓	✓	✓
HM4815	✓	✓	✓	✓	✓	✓

#### Acoplador con sujetapasador Cat

Tren de rodaje	MH (2,55 m)					
Contrapeso	3,7 mT					
Tipo de pluma	1 PC		VA	MH (5,35 m)	MH (6,40 m)	
Longitud del brazo	2,50 m (8' 2")	2,90 m (9' 6")	2,50 m (8' 2")	4,30 m (14' 1")	4,30 m (14' 1")	
HM4015	✓	✓	✓	✓	✓	
HM4815	✓	✓	✓	✓	✓	

(continúa en la siguiente página)



# Especificaciones técnicas de las desbrozadoras

## Equivalencia: manipuladores de materiales (continuación)

Compatibilidad

\* Alcance del trabajo solo de frente

Sin equivalencia

### MH3024 (Fabricación: 06)

#### Accesorios con pasador

Tren de rodaje	Estabilizadores delanteros y traseros				
Contrapeso	4,1 mT				
Tipo de pluma	1 PC		VA		MH (6,8 m)
Longitud del brazo	2,50 m (8' 2")	2,90 m (9' 6")	2,50 m (8' 2")	2,90 m (9' 6")	4,80 m (15' 9")
HM4015	✓	✓	✓	✓	✓
HM4815	✓	✓	✓	✓	✓

#### Accesorios con pasador (continuación)

Tren de rodaje	Estabilizadores delanteros y traseros				
Contrapeso	5,2 mT				
Tipo de pluma	1 PC		VA		MH (6,8 m)
Longitud del brazo	2,50 m (8' 2")	2,90 m (9' 6")	2,50 m (8' 2")	2,90 m (9' 6")	4,80 m (15' 9")
HM4015	✓	✓	✓	✓	✓
HM4815	✓	✓	✓	✓	✓

#### Accesorios con pasador (continuación)

Tren de rodaje	Estabilizadores delanteros; hoja trasera				
Contrapeso	4,1 mT				
Tipo de pluma	1 PC		VA		MH (6,8 m)
Longitud del brazo	2,50 m (8' 2")	2,90 m (9' 6")	2,50 m (8' 2")	2,90 m (9' 6")	4,80 m (15' 9")
HM4015	✓	✓	✓	✓	✓
HM4815	✓	✓	✓	✓	✓

#### Accesorios con pasador (continuación)

Tren de rodaje	Estabilizadores delanteros; hoja trasera				
Contrapeso	5,2 mT				
Tipo de pluma	1 PC		VA		MH (6,8 m)
Longitud del brazo	2,50 m (8' 2")	2,90 m (9' 6")	2,50 m (8' 2")	2,90 m (9' 6")	4,80 m (15' 9")
HM4015	✓	✓	✓	✓	✓
HM4815	✓	✓	✓	✓	✓

#### Accesorios con pasador (continuación)

Tren de rodaje	MH (2,99 m)				
Contrapeso	4,1 mT				
Tipo de pluma	1 PC		VA		MH (6,8 m)
Longitud del brazo	2,50 m (8' 2")	2,90 m (9' 6")	2,50 m (8' 2")	2,90 m (9' 6")	4,80 m (15' 9")
HM4015	✓	✓	✓	✓	✓
HM4815	✓	✓	✓	✓	✓

#### Accesorios con pasador (continuación)

Tren de rodaje	MH (2,99 m)				
Contrapeso	5,2 mT				
Tipo de pluma	1 PC		VA		MH (6,8 m)
Longitud del brazo	2,50 m (8' 2")	2,90 m (9' 6")	2,50 m (8' 2")	2,90 m (9' 6")	4,80 m (15' 9")
HM4015	✓	✓	✓	✓	✓
HM4815	✓	✓	✓	✓	✓

(continúa en la siguiente página)

# Especificaciones técnicas de las desbrozadoras

## Equivalencia: manipuladores de materiales (continuación)

Compatibilidad

\* Alcance del trabajo solo de frente

Sin equivalencia

### MH3024 (Fabricación: 06) (continuación)

#### Acoplador con sujetapasador Cat

Tren de rodaje	Estabilizadores delanteros y traseros			
Contrapeso	4,1 mT			
Tipo de pluma	1 PC		VA	MH (6,8 m)
Longitud del brazo	2,50 m (8' 2")	2,90 m (9' 6")	2,50 m (8' 2")	4,80 m (15' 9")
HM4015	✓	✓	✓	✓
HM4815	✓		✓	✓

#### Acoplador con sujetapasador Cat (continuación)

Tren de rodaje	Estabilizadores delanteros y traseros			
Contrapeso	5,2 mT			
Tipo de pluma	1 PC		VA	MH (6,8 m)
Longitud del brazo	2,50 m (8' 2")	2,90 m (9' 6")	2,50 m (8' 2")	4,80 m (15' 9")
HM4015	✓	✓	✓	✓
HM4815	✓		✓	✓

#### Acoplador con sujetapasador Cat (continuación)

Tren de rodaje	Estabilizadores delanteros; hoja trasera		
Contrapeso	4,1 mT		
Tipo de pluma	1 PC		VA
Longitud del brazo	2,50 m (8' 2")	2,90 m (9' 6")	2,50 m (8' 2")
HM4015	✓	✓	✓
HM4815	✓		✓

#### Acoplador con sujetapasador Cat (continuación)

Tren de rodaje	Estabilizadores delanteros; hoja trasera			
Contrapeso	5,2 mT			
Tipo de pluma	1 PC		VA	MH (6,8 m)
Longitud del brazo	2,50 m (8' 2")	2,90 m (9' 6")	2,50 m (8' 2")	4,80 m (15' 9")
HM4015	✓	✓	✓	✓*
HM4815	✓		✓	✓*

#### Acoplador con sujetapasador Cat (continuación)

Tren de rodaje	MH (2,99 m)			
Contrapeso	4,1 mT			
Tipo de pluma	1 PC		VA	MH (6,8 m)
Longitud del brazo	2,50 m (8' 2")	2,90 m (9' 6")	2,50 m (8' 2")	4,80 m (15' 9")
HM4015	✓	✓	✓	✓
HM4815	✓		✓	✓

#### Acoplador con sujetapasador Cat (continuación)

Tren de rodaje	MH (2,99 m)			
Contrapeso	5,2 mT			
Tipo de pluma	1 PC		VA	MH (6,8 m)
Longitud del brazo	2,50 m (8' 2")	2,90 m (9' 6")	2,50 m (8' 2")	4,80 m (15' 9")
HM4015	✓	✓	✓	✓
HM4815	✓		✓	✓

(continúa en la siguiente página)

# Especificaciones técnicas de las desbrozadoras

## Equivalencia: manipuladores de materiales (continuación)

Compatibilidad

\* Alcance del trabajo solo de frente

Sin equivalencia

### MH3024 (Fabricación: 06C)

#### Accesorios con pasador

Tren de rodaje	Hoja delantera; estabilizadores traseros				
Contrapeso	4,2 mT				
Tipo de pluma	1 PC		VA		MH (6,4 m)
Longitud del brazo	2,50 m (8' 2")	2,80 m (9' 2")	2,50 m (8' 2")	2,80 m (9' 2")	4,20 m (13' 9")
HM4015	✓	✓	✓	✓	✓
HM4815	✓	✓	✓	✓	✓

#### Accesorios con pasador (continuación)

Tren de rodaje	Estabilizadores delanteros; hoja trasera				
Contrapeso	4,2 mT				
Tipo de pluma	1 PC		VA		MH (6,4 m)
Longitud del brazo	2,50 m (8' 2")	2,80 m (9' 2")	2,50 m (8' 2")	2,80 m (9' 2")	4,20 m (13' 9")
HM4015	✓	✓	✓	✓	✓
HM4815	✓	✓	✓	✓	✓

#### Accesorios con pasador (continuación)

Tren de rodaje	MH (2,75 m)				
Contrapeso	4,2 mT				
Tipo de pluma	1 PC		VA		MH (6,4 m)
Longitud del brazo	2,50 m (8' 2")	2,80 m (9' 2")	2,50 m (8' 2")	2,80 m (9' 2")	4,20 m (13' 9")
HM4015	✓	✓	✓	✓	✓
HM4815	✓	✓	✓	✓	✓

#### Accesorios con pasador (continuación)

Tren de rodaje	MH (2,99 m)				
Contrapeso	4,2 mT				
Tipo de pluma	1 PC		VA		MH (6,4 m)
Longitud del brazo	2,50 m (8' 2")	2,80 m (9' 2")	2,50 m (8' 2")	2,80 m (9' 2")	4,20 m (13' 9")
HM4015	✓	✓	✓	✓	✓
HM4815	✓	✓	✓	✓	✓

#### Acoplador con sujetapasador Cat

Tren de rodaje	Estabilizadores delanteros; hoja trasera				
Contrapeso	4,2 mT				
Tipo de pluma	1 PC		VA		MH (6,4 m)
Longitud del brazo	2,50 m (8' 2")	2,80 m (9' 2")	2,50 m (8' 2")	2,80 m (9' 2")	4,20 m (13' 9")
HM4015	✓	✓	✓	✓	✓
HM4815	✓	✓	✓	✓	✓

#### Acoplador con sujetapasador Cat (continuación)

Tren de rodaje	Hoja delantera; estabilizadores traseros				
Contrapeso	4,2 mT				
Tipo de pluma	1 PC		VA		MH (6,4 m)
Longitud del brazo	2,50 m (8' 2")	2,80 m (9' 2")	2,50 m (8' 2")	2,80 m (9' 2")	4,20 m (13' 9")
HM4015	✓	✓	✓	✓	✓
HM4815	✓	✓	✓	✓	✓

(continúa en la siguiente página)

# Especificaciones técnicas de las desbrozadoras

## Equivalencia: manipuladores de materiales (continuación)

Compatibilidad

\* Alcance del trabajo solo de frente

Sin equivalencia

### MH3024 (Fabricación: 06C) (continuación)

#### Acoplador con sujetapasador Cat (continuación)

Tren de rodaje	MH (2,75 m)				
Contrapeso	4,2 mT				
Tipo de pluma	1 PC		VA		MH (6,4 m)
Longitud del brazo	2,50 m (8' 2")	2,80 m (9' 2")	2,50 m (8' 2")	2,80 m (9' 2")	4,20 m (13' 9")
HM4015	✓	✓	✓	✓	✓
HM4815	✓	✓	✓	✓	✓

#### Acoplador con sujetapasador Cat (continuación)

Tren de rodaje	MH (2,99 m)				
Contrapeso	4,2 mT				
Tipo de pluma	1 PC		VA		MH (6,4 m)
Longitud del brazo	2,50 m (8' 2")	2,80 m (9' 2")	2,50 m (8' 2")	2,80 m (9' 2")	4,20 m (13' 9")
HM4015	✓	✓	✓	✓	✓
HM4815	✓	✓	✓	✓	✓

### MH3024 (Fabricación: 07)

#### Accesorios con pasador

Tren de rodaje	Hoja delantera; estabilizadores traseros			
Contrapeso	4,2 mT			
Tipo de pluma	1 PC		VA	
Longitud del brazo	2,50 m (8' 2")	2,90 m (9' 6")	2,50 m (8' 2")	2,90 m (9' 6")
HM4015	✓	✓	✓	✓
HM4815	✓	✓	✓	✓

#### Accesorios con pasador (continuación)

Tren de rodaje	Estabilizadores delanteros; hoja trasera			
Contrapeso	4,2 mT			
Tipo de pluma	1 PC		VA	
Longitud del brazo	2,50 m (8' 2")	2,90 m (9' 6")	2,50 m (8' 2")	2,90 m (9' 6")
HM4015	✓	✓	✓	✓
HM4815	✓	✓	✓	✓

#### Accesorios con pasador (continuación)

Tren de rodaje	MH (2,75 m)					
Contrapeso	4,2 mT					4,7 mT
Tipo de pluma	1 PC		VA		MH (6,40 m)	MH (6,40 m)
Longitud del brazo	2,50 m (8' 2")	2,90 m (9' 6")	2,50 m (8' 2")	2,90 m (9' 6")	4,30 m (14' 1")	4,30 m (14' 1")
HM4015	✓	✓	✓	✓	✓	✓
HM4815	✓	✓	✓	✓	✓	✓

(continúa en la siguiente página)

# Especificaciones técnicas de las desbrozadoras

## Equivalencia: manipuladores de materiales (continuación)

 Compatibilidad

 \* Alcance del trabajo solo de frente

 Sin equivalencia

### MH3024 (Fabricación: 07) (continuación)

#### Accesorios con pasador (continuación)

Tren de rodaje	MH (2,75 m)				
Contrapeso	4,7 mT				
Tipo de pluma	MH (7,45 m)	1 PC		VA	
Longitud del brazo	4,30 m (14' 1")	2,50 m (8' 2")	2,90 m (9' 6")	2,50 m (8' 2")	2,90 m (9' 6")
HM4015	✓	✓	✓	✓	✓
HM4815	✓	✓	✓	✓	✓

#### Accesorios con pasador (continuación)

Tren de rodaje	MH (2,99 m)		
Contrapeso	4,2 mT		
Tipo de pluma	MH (6,40 m)	MH (7,45 m)	
Longitud del brazo	4,30 m (14' 1")	4,30 m (14' 1")	
HM4015	✓	✓	✓
HM4815	✓	✓	✓

#### Acoplador con sujetapasador Cat

Tren de rodaje	Estabilizadores delanteros; hoja trasera			Hoja delantera; estabilizadores traseros		
Contrapeso	4,2 mT			4,2 mT		
Tipo de pluma	1 PC		VA	1 PC		VA
Longitud del brazo	2,50 m (8' 2")	2,90 m (9' 6")	2,50 m (8' 2")	2,50 m (8' 2")	2,90 m (9' 6")	2,50 m (8' 2")
HM4015	✓	✓	✓	✓	✓	✓
HM4815	✓	✓	✓	✓	✓	✓

#### Acoplador con sujetapasador Cat (continuación)

Tren de rodaje	MH (2,75 m)					
Contrapeso	4,2 mT			4,7 mT		
Tipo de pluma	1 PC		VA	MH (6,40 m)	MH (6,40 m)	MH (7,45 m)
Longitud del brazo	2,50 m (8' 2")	2,90 m (9' 6")	2,50 m (8' 2")	4,30 m (14' 1")	4,30 m (14' 1")	4,30 m (14' 1")
HM4015	✓	✓	✓	✓	✓	✓
HM4815	✓	✓	✓	✓	✓	✓

#### Acoplador con sujetapasador Cat (continuación)

Tren de rodaje	MH (2,99 m)					
Contrapeso	4,2 mT			4,7 mT		
Tipo de pluma	1 PC		VA	MH (6,40 m)	MH (6,40 m)	MH (7,45 m)
Longitud del brazo	2,50 m (8' 2")	2,90 m (9' 6")	2,50 m (8' 2")	4,30 m (14' 1")	4,30 m (14' 1")	4,30 m (14' 1")
HM4015	✓	✓	✓	✓	✓	✓
HM4815	✓	✓	✓	✓	✓	✓

### MH3026 (Fabricación: 06C)

#### Accesorios con pasador

Tren de rodaje	Hoja delantera; estabilizadores traseros				
Contrapeso	5,2 mT				
Tipo de pluma	1 PC		VA		MH (6,8 m)
Longitud del brazo	2,50 m (8' 2")	2,90 m (9' 6")	2,50 m (8' 2")	2,90 m (9' 6")	4,80 m (15' 9")
HM4015	✓	✓	✓	✓	✓
HM4815	✓	✓	✓	✓	✓

(continúa en la siguiente página)

# Especificaciones técnicas de las desbrozadoras

## Equivalencia: manipuladores de materiales (continuación)

Compatibilidad

\* Alcance del trabajo solo de frente

Sin equivalencia

### MH3026 (Fabricación: 06C) (continuación)

#### Accesorios con pasador (continuación)

Tren de rodaje	Estabilizadores delanteros; hoja trasera				
Contrapeso	5,2 mT				
Tipo de pluma	1 PC		VA		MH (6,8 m)
Longitud del brazo	2,50 m (8' 2")	2,90 m (9' 6")	2,50 m (8' 2")	2,90 m (9' 6")	4,80 m (15' 9")
HM4015	✓	✓	✓	✓	✓
HM4815	✓	✓	✓	✓	✓

#### Accesorios con pasador (continuación)

Tren de rodaje	MH (2,75 m)				
Contrapeso	5,2 mT				
Tipo de pluma	1 PC		VA		MH (6,8 m)
Longitud del brazo	2,50 m (8' 2")	2,90 m (9' 6")	2,50 m (8' 2")	2,90 m (9' 6")	4,80 m (15' 9")
HM4015	✓	✓	✓	✓	✓
HM4815	✓	✓	✓	✓	✓

#### Accesorios con pasador (continuación)

Tren de rodaje	MH (2,99 m)				
Contrapeso	5,2 mT				
Tipo de pluma	1 PC		VA		MH (6,8 m)
Longitud del brazo	2,50 m (8' 2")	2,90 m (9' 6")	2,50 m (8' 2")	2,90 m (9' 6")	4,80 m (15' 9")
HM4015	✓	✓	✓	✓	✓
HM4815	✓	✓	✓	✓	✓

#### Acoplador con sujetapasador Cat

Tren de rodaje	Estabilizadores delanteros; hoja trasera			
Contrapeso	5,2 mT			
Tipo de pluma	1 PC		VA	MH (6,8 m)
Longitud del brazo	2,50 m (8' 2")	2,90 m (9' 6")	2,50 m (8' 2")	4,80 m (15' 9")
HM4015	✓	✓	✓	✓*
HM4815	✓		✓	✓*

#### Acoplador con sujetapasador Cat (continuación)

Tren de rodaje	Hoja delantera; estabilizadores traseros			
Contrapeso	5,2 mT			
Tipo de pluma	1 PC		VA	MH (6,8 m)
Longitud del brazo	2,50 m (8' 2")	2,90 m (9' 6")	2,50 m (8' 2")	4,80 m (15' 9")
HM4015	✓	✓	✓	✓
HM4815	✓		✓	✓

#### Acoplador con sujetapasador Cat (continuación)

Tren de rodaje	MH (2,75 m)			
Contrapeso	5,2 mT			
Tipo de pluma	1 PC		VA	MH (6,8 m)
Longitud del brazo	2,50 m (8' 2")	2,90 m (9' 6")	2,50 m (8' 2")	4,80 m (15' 9")
HM4015	✓	✓	✓	✓
HM4815	✓		✓	✓

(continúa en la siguiente página)

# Especificaciones técnicas de las desbrozadoras

## Equivalencia: manipuladores de materiales (continuación)

Compatibilidad

\* Alcance del trabajo solo de frente

Sin equivalencia

### MH3026 (Fabricación: 06C) (continuación)

#### Acoplador con sujetapasador Cat (continuación)

Tren de rodaje	MH (2,99 m)			
Contrapeso	5,2 mT			
Tipo de pluma	1 PC		VA	MH (6,8 m)
Longitud del brazo	2,50 m (8' 2")	2,90 m (9' 6")	2,50 m (8' 2")	4,80 m (15' 9")
HM4015	✓	✓	✓	✓
HM4815	✓		✓	✓

### MH3026 (Fabricación: 07)

#### Accesorios con pasador

Tren de rodaje	MH (2,99 m)
Contrapeso	5,7 mT
Tipo de pluma	MH (7,50 m)
Longitud del brazo	5,00 m (16' 5")
HM4015	✓
HM4815	✓

#### Acoplador con sujetapasador Cat

Tren de rodaje	MH (2,99 m)
Contrapeso	5,7 mT
Tipo de pluma	MH (7,50 m)
Longitud del brazo	5,00 m (16' 5")
HM4015	✓
HM4815	✓

## Equivalencias: excavadoras forestales

Compatibilidad

\* Alcance del trabajo solo de frente

Sin equivalencia

### 538 GF

Con pasador

Tren de rodaje	L
Contrapeso	5,8 mT
Tipo de pluma	Alcance
Longitud del brazo	2,92 m (9' 7")
HM4015	✓
HM4815	✓

Acoplador con sujetapasador Cat

Tren de rodaje	L
Contrapeso	5,8 mT
Tipo de pluma	Alcance
Longitud del brazo	2,92 m (9' 7")
HM4015	✓
HM4815	✓

### 548 GF

Con pasador

Tren de rodaje	L
Contrapeso	5,0 mT
Tipo de pluma	Alcance
Longitud del brazo	2,95 m (9' 8")
HM4015	✓
HM4815	✓

Acoplador con sujetapasador Cat

Tren de rodaje	L
Contrapeso	5,0 mT
Tipo de pluma	Alcance
Longitud del brazo	2,95 m (9' 8")
HM4015	✓
HM4815	✓

### 558 GF

Con pasador

Tren de rodaje	L
Contrapeso	5,0 mT
Tipo de pluma	Alcance
Longitud del brazo	3,20 m (10' 6")
HM5515	✓
HM6015	✓

Acoplador con sujetapasador Cat

Tren de rodaje	L
Contrapeso	5,0 mT
Tipo de pluma	Alcance
Longitud del brazo	3,20 m (10' 6")
HM5515	✓
HM6015	✓

GF – Configuración forestal general

(continúa en la siguiente página)



## Equivalencias: excavadoras forestales (continuación)

Compatibilidad

\* Alcance del trabajo solo de frente

Sin equivalencia

### 568 GF

#### Con pasador

Tren de rodaje	L
Contrapeso	8,3 mT
Tipo de pluma	Alcance
Longitud del brazo	3,90 m (12' 10")
HM5515	✓
HM6015	✓

#### Acoplador con sujetapasador Cat

Tren de rodaje	L
Contrapeso	8,3 mT
Tipo de pluma	Alcance
Longitud del brazo	3,90 m (12' 10")
HM5515	✓
HM6015	✓

GF – Configuración forestal general

# Especificaciones técnicas de las desbrozadoras

## Opciones de dientes

Modelo	Tipo	Estándar	Roca	Chisel
HM2615	Estándar	X	X	X
HM3013	Limitador de agarre			X
HM4015	Estándar	X	X	X
HM4815	Limitador de agarre			X
HM5515	Estándar	X	X	X
HM6015	Limitador de agarre			X

Tipo de diente	No. de pieza	Descripción
Conjunto estándar	475-2810	Dientes estándar
	475-2811	Diente raspador lateral
	475-2812	Diente raspador lateral
Conjunto de trituración de rocas	475-2813	Diente para rocas
	475-2811	Diente raspador lateral
	475-2812	Diente raspador lateral
Conjunto de formón	475-2811	Diente raspador lateral
	475-2812	Diente raspador lateral
	570-2133	Chisel
	570-2134	Adaptador de formón



Para obtener más información sobre los productos Cat, los servicios del distribuidor y las soluciones de la industria, visite nuestra página web [www.cat.com](http://www.cat.com).

GSJQ9378-05 (08-2023)  
Reemplaza GSJQ9378-04  
(Aus-NZ, Japan, N Am, S Am)

© 2023 Caterpillar

Todos los derechos reservados

Los materiales y las especificaciones están sujetos a cambios sin previo aviso. Las máquinas que aparecen en las fotografías pueden incluir equipos adicionales. Comuníquese con su distribuidor Cat para conocer las opciones disponibles.

CAT, CATERPILLAR, LET'S DO THE WORK, sus respectivos logotipos, el color "Caterpillar Corporate Yellow", la imagen comercial de "Power Edge" y Cat "Modern Hex", así como la identidad corporativa y de producto utilizadas en la presente, son marcas registradas de Caterpillar y no pueden utilizarse sin autorización.

