



RADLADER 966H/972H REFERENZHANDBUCH FÜR ERSATZTEILE

LET'S DO THE WORK.™




SCHÜTZEN SIE IHRE INVESTITION MIT ORIGINALERSATZTEILEN VON CAT®

Danke, dass Sie sich für den Cat®-Radlader 966H/972H entschieden haben.

Dieses Handbuch bietet eine Kurzübersicht über die nötigen Ersatzteile und Ersatzteilnummern, damit Ihr Cat-Radlader 966H/972H stets mit Spitzenwirkungsgrad läuft.

WARTUNG

Eine proaktive, vorbeugende Wartung erhöht die Lebensdauer Ihrer Maschinen und schützt Ihre Investitionen. Nur Caterpillar kennt die Filtrationsanforderungen und den Schmierfettbedarf der Cat-Ausrüstung und bietet Ersatzteilsätze an, die auf die Wartungszyklen Ihrer Maschine abgestimmt sind.



ERSATZTEILE FÜR DIE PLANMÄSSIGE WARTUNG	
	SCHMIERFETTE
	SÄTZE FÜR DIE PLANMÄSSIGE WARTUNG

ERSATZTEILE

Eine sachgemäße Wartung minimiert den Reparatur- und Austauschbedarf. Falls Ersatzteile erforderlich sind, wird durch die Verwendung von Cat-Originalteilen die Maschinenleistung maximiert und ein hoher Wiederverkaufswert garantiert.

VERSCHLEISSTEILE	
	NORMALE SCHNEIDWERKZEUGE
GÄNGIGE REPARATURTEILE	
	FÜR DIE FAHRERKABINE
	SPIEGEL UND LEUCHTEN
	SONSTIGE
GELEGENTLICH BENÖTIGTE REPARATURTEILE	
	MOTOR UND ZUGEHÖRIGE MOTORKOMPONENTEN
	HAUPTKOMPONENTEN

SCHMIERFETTE 966H / 972H

Bisheriger Cat-Produktname	STANDARD-WARTUNGSSCHMIERFETTE			SCHMIERFETTE FÜR SPEZIFISCHE ANWENDUNGEN UND UMGEBUNGEN		
	Cat Ultra5 Moly #1	Cat Ultra5 Moly #2	Cat Advanced 3 Moly	Cat Arctic Platinum	Cat Desert Gold	Cat Multipurpose
Aktueller Cat-Produktname	Cat Extreme Application Grease 1	Cat Extreme Application Grease 2	Cat Prime Application Grease	Cat Extreme Application Grease - Arctic	Cat Extreme Application Grease - Desert	Cat Utility Grease
Klasse (NLGI)	1	2	2	0	2	2
Schmelzpunkt (°C)	>260	>260	260	230	280	260
Umgebungstemperatur (°C)	-35 bis +40	-30 bis +50	-20 bis +40	-35 bis +40	-30 bis +50	-30 bis +40
Grundöltyp	Mineral	Mineral	Mineral	Halbsynthetisch	Mineral	Mineral
Farbe	Dunkelgrau	Dunkelgrau	Dunkelgrau	Dunkelgrau	Dunkelgrau	Blau
Kartusche (390 g/14 oz)	452-5996	452-6001	452-6006	508-2184	452-6016	452-6011
Kunststoffeimer (5 kg/11 lb)	-	-	-	-	-	-
Kunststoffeimer (16 kg/35 lb)	452-5999	452-6004	452-6009	508-2187	452-6019	452-6014
Fass (55 kg/120 lb)	452-5998	452-6003	452-6008	508-2186	452-6018	452-6013
Trommel (180 kg/400 lb)	452-5997	452-6002	452-6007	508-2185	452-6017	452-6012
						

SÄTZE FÜR DIE PLANMÄSSIGE WARTUNG

RADLADER		NACH DEN ERSTEN 250 BETRIEBSSTUNDEN	A					B	
		Getriebeölfilter	Motoröl/Filterwechsel		Kraftstoffhauptfilter	Sekundär-Kraftstofffilter	Getriebeölfilter	Hydrauliksystem	Getriebeöl
Vertriebsmodell	Seriennummer	Filterelement	Filterelement	Ölmenge (l) DEO-ULS™	Wasserabscheider	Filterelement	Filterelement	Filterelement	Ölmenge – Getriebeöl TDTO (l)
966H	A6D,A6G,RYF,TAL	328-3655	1R-1808	35 l (9,25 US-Gall.)	326-1644	1R-0762	328-3655	225-4118	44 l (11,6 US-Gall.)
966H	BS6,BJ6							465-6506	
972H	A7D,A7G,LCC,GTA							225-4118	
972H	NPE,WXZ							465-6506	
Zusätzliche Anmerkung		–	Ein Motorölwechselintervall von 500 Betriebsstunden ist zulässig, sofern die Einsatzbedingungen und Mehrbereichsölsorte den Anforderungen entsprechen. Falls diese Anforderungen nicht erfüllt werden, muss das Ölwechselintervall auf 250 Betriebsstunden verkürzt oder ein zulässiges Ölwechselintervall durch eine planmäßige Öluntersuchung bestimmt werden.	–	Filterdichtung: 220-8678	–	–	–	–

RADLADER		C					D	
		Hydrauliköl	Magnetsiebfilter Deckeldichtung	Differenzialölwechsel (vorn)	Differenzialölwechsel (hinten)	Ersetzen Klimaanlage	Hydrauliktank	Inspektion/Schmierung
Vertriebsmodell	Seriennummer	Ölmenge (l) – Hydrauliköl HYDO Advanced 10	Dichtung	Ölmenge (l) – Getriebeöl TDTO	Ölmenge (l) – Getriebeöl TDTO	Klima Empfänger/ Trockner	Ventilentlüfter	–
966H	A6D,A6G,RYF,TAL	198 l (53,6 US-Gall.)	8H-7521	64 l (16,9 US-Gall.)	64 l (16,9 US-Gall.)	257-3226	258-2829	Schmieren der Lenksäulenverzahnung
966H	BS6,BJ6							
972H	A7D,A7G,LCC,GTA							
972H	NPE,WXZ							
Zusätzliche Anmerkung		203 l (47 US-Gall.) mit Hydrauliksystem mit 3 Ventilen.	–	Zusatz 1U-9891 zur Schalldämmung	Zusatz 1U-9891 zur Schalldämmung	–	–	–

RADLADER		E			F	
		Sicherheitsgurt austauschen	Cat ELC-Langzeitzusatz austauschen	Thermostat/Kühlwasserthermostat austauschen	Verstärktes Motorkühlsystem	
Vertriebsmodell	Seriennummer	Oder alle 3 Jahre	1,5 Behälter	Regler	Dichtung	Kühlmittelmenge (l) – Cat ELC
966H	A6D,A6G,RYF,TAL	236-7019	119-5152	248-5513	224-6361 und 227-5075	Cat ELC
966H	BS6,BJ6	545-9382				
972H	A7D,A7G,LCC,GTA	236-7019				
972H	NPE,WXZ	545-9382				
Zusätzliche Anmerkung		–	–	Alle austauschen		39 l (10,3 US-Gall.)

RADLADER		BEI BEDARF				
		Motorluftfilter austauschen	Fahrerkabine Luft austauschen	Batterie austauschen	Zylinder der Ätherstarthilfe austauschen	Kraftstofftankdeckelsatz austauschen
Vertriebsmodell	Seriennummer	Primär	Sekundär	Filter	2 Stk	–
966H	A6D,A6G,RYF,TAL	245-3818	245-3819	(2) 7X-6041	153-5710	7N-0296
966H	BS6,BJ6					
972H	A7D,A7G,LCC,GTA					
972H	NPE,WXZ					
Zusätzliche Anmerkung		–	–	–	–	–

TEILEWARTUNGSSÄTZE						
500	A					
1000	A	B				
1500	A					
2000	A	B	C			
2500	A					
3000	A	B		D		
3500	A					
4000	A	B	C			
4500	A					
5000	A	B				
5500	A					
6000	A	B	C	D	E	
6500	A					
7000	A	B				
7500	A					
8000	A	B	C			
8500	A					
9000	A	B		D		
9500	A					
10.000	A	B	C			
10.500	A					
11.000	A	B				
115.000	A					
12.000	A	B	C	D	E	F

CAT ADVANSYS™ – ZAHNSPITZEN- UND ZAHNADAPTERSYSTEM

MAXIMALE PRODUKTIVITÄT UND DIE NIEDRIGSTEN LEBENSZYKLUSKOSTEN FÜR SCHAUFELN UND LÖFFEL IN ANSPRUCHSVOLLSTEN EINSÄTZEN.

Cat Advansys™ sorgt dank der perfekten Abstimmung von Zahnspitzenverschleißmaterial und Eindringleistung für maximale Maschinenproduktivität. Dank der integrierten Sicherung sind Maschinen innerhalb von wenigen Minuten wieder betriebsbereit. Ein Hammer oder eine separate Halterung sind hierfür nicht erforderlich.

LEISTUNG UND PRODUKTIVITÄT

Verstärkte und scharfe Designs verfügen über mehr nutzbares Verschleißmaterial und behalten dabei das Profil über die volle Nutzungsdauer der Spitze bei.

LÖFFEL AUSFAHREN LEBENSZYKLUS

Das Adapterdesign leitet den Materialfluss über den Zahnadapterschenkel, wodurch die Nutzungsdauer des Adapters und des Löffels verlängert werden kann.

ERHÖHEN DER SICHERHEIT AUF DER BAUSTELLE

Hammerloses System. Eine 3/4-Zoll-Sicherungssperre benötigt keine Spezialwerkzeuge zum Einbau und Ausbau.



AUSBALANCIERTE SCHNEIDMESSERSYSTEME FÜR JEDE ANWENDUNG.

Dank dem umfangreichen Portfolio von Cat finden Sie problemlos die optimale Lösung für Ihren Löffel und Ihre Anwendung. Steigern Sie die Produktivität Ihrer Maschine, indem Sie die Betriebskosten und die Kosten für die Wartungsintervalle senken.

Wir haben die richtigen Schneidwerkzeuge für Sie, egal um welche Anwendung oder Umgebung es sich handelt. Maximale Nutzungsdauer sowie Bruchfestigkeit sind dank unserer Stahllegierung möglich. Sie widersteht doppelt so viel Hitze und Druck wie traditionelle Stahlkomponenten. Wenden Sie sich an Ihren Cat-Händler, um das für Ihre Anwendung am besten geeignete Schneidmessersystem zu ermitteln, um die Kosten pro Stunde zu minimieren.

Das Angebot von Cat umfasst eine breite Palette von Arbeitsgeräten, einschließlich Lade- und Sonderschaufeln für die Radlader 966H/972H. Dank dieser Anbaugeräte eignet sich die Maschine für eine Vielzahl von Anwendungsbereichen und wird den Kundenanforderungen hinsichtlich Effizienz und Leistung gerecht. Weitere Informationen erhalten Sie beim örtlichen Cat-Vertriebsmitarbeiter oder auf der Website Parts.Cat.com.

NORMALE SCHNEIDWERKZEUGE 966H/972H

CAT ADVANSYS™

Schneidmesser	3032 mm (119,4")		3193 mm (125,7")	
Vollständiges Unterschraubmesser				
Unterschraubmesser (30 mm)				
Ende	(2) 3G-6395	(2) 3G-6395		
Schneidmesser	(2) 1U-0593	(2) 100-6668		
Senkschraube mit Vierkantansatz	(10) 5P-8823	(12) 5P-8823		
Mutter	(10) 3K-9770	(12) 3K-9770		
HD-Unterschraubmesser (35 mm)				
HD-Ende	–	(2) 167-4030		
HD-Mittelteil	–	(2) 140-6823		
Senkschraube mit Vierkantansatz	–	(12) 5P-8823		
Mutter	–	(12) 3K-9770		
Sonstiges Schneidwerkzeug				
Obere Grundmesser-Verschleißplatte				
Ebenenabtrag-Eckmesser	–	(2) 3G-4285		
Schneidmesser	–	4T-3017		
Senkschraube mit Vierkantansatz	–	(23) 4F-7827		
Mutter	–	(23) 2J-3506		
Eckenschutz				
Eckenschutz, rechts	253-0064	253-0064		
Eckenschutz, links	253-0065	253-0065		
Senkschraube mit Vierkantansatz	(4) 6V-6535	(4) 6V-6535		
Mutter	(4) 3K-9770	(4) 3K-9770		
Segmente zur Verwendung zwischen Spitzen				
Anschraubsegmente (30 mm)				
Kantensegment, außen	(2) 308-3054	(2) 308-4322		
Kantensegment, innen	(5) 4T-6699	(5) 100-6666		
Senkschraube mit Vierkantansatz	(14) 5P-8823	(14) 5P-8823		
Mutter	(14) 3K-9770	(14) 2J-3506		
Anschraubsegmente (35 mm)				
Eckenschutz, rechts	–	(2) 140-6870		
Eckenschutz, links	–	(5) 310-4067		
Senkschraube mit Vierkantansatz	–	(14) 5P-8823		
Mutter	–	(14) 3K-9770		
Anschraubbare Halbpfel-Segmente (30 mm)				
Anschraubbare Halbpfel-Segment	(7) 313-5548	(7) 313-5550		
Senkschraube mit Vierkantansatz	(14) 5P-8823	(14) 5P-8823		
Mutter	(14) 3K-9770	(14) 3K-9770		

Adapter	
Mittig, 2 Streifen	505-4040
Rechts, 2 Streifen	505-4041
Links, 2 Streifen	505-4042
Bündig montiert	505-4043
Mittig anschraubbar	505-4044
Rechts anschraubbar	505-4045
Links anschraubbar	505-4046
Mittig anschraubbar	505-4047

Zahnspitzen	
Verstärkte Zahnspitze	505-3911
Scharfe Zahnspitze	505-3990
HD	505-3996
Universal	505-3994
Langlebige HD-Ausführung (ARM)	505-3993
Leveling Edge Conversion	505-3995



Hierbei handelt es sich um gängige Grundmesserbreiten. Eventuell gibt es jedoch ähnliche Grundmesser, für die die aufgeführten Teile nicht geeignet sind. (Wenden Sie sich an Ihren Händler.)

Diese Liste von Schneidwerkzeugen ist nicht vollständig. Fragen Sie bezüglich weiterer Ausführungen und Konfigurationen bei Ihrem Cat-Händler nach oder besuchen Sie die Seite <https://expert.cat.com/> (CWS erforderlich)

FÜR DIE FAHRERKABINE 966H/972H

Beschreibung	Präfix	Standard	Reman
Glas, hinten links	Alle	165-4795	
Glas, hinten rechts	Alle	165-4795	
Glas, vorne	Alle	232-1345	
Glas, vorne rechts	Alle	232-1344	
Glas, vorne links	Alle	232-1344	
Glas, hinten	A6D, A6G, RYF, TAL und A7D, A7G, LCC, GTA	165-4799	
	BS6, BJ6 und NPE, WXZ	398-4008	
Glas, Fahrerkabinentür links			
Glas, Schiebefenstergruppe links	Alle	352-4902	
Glas, feste Fenstergruppe links	Alle	185-7525	
Glas, Fahrerkabinentür rechts			
Glas, feste Fenstergruppe rechts	Alle	384-6527	
Glas, feste Fenstergruppe rechts	Alle	384-6530	
Wischerblattbaugruppe vorne	Alle	6V-7419	
Wischerblattbaugruppe hinten	Alle	134-1935	
Sicherheitsgurt	A6D, A6G, RYF, TAL und A7D, A7G, LCC, GTA	236-7019	
	BS6, BJ6 und NPE, WXZ	206-1749	
Radiogruppe – Baugruppe	Alle	9U-2332	

MOTOR UND ZUGEHÖRIGE MOTORKOMPONENTEN

Artikel	Präfix	Standard	Reman
Wasserpumpe	Alle	352-0206	10R-2129
Kraftstoffanlagenentlüftungspumpe	Alle	217-7455	
Motorölpumpe	Alle	233-5220	10R-2296
Kraftstoffförderpumpe	Alle	384-8611	20R-1524
Turbolader	Alle	247-2957	10R-3596
Anlassermotor	Alle	363-9839	10R-8909
Einspritzdüsenpumpe	Alle	249-0712	10R-3147
Vollständige Motoreinrichtung	BS6, BJ6 und NPE, WXZ	394-6485	10R-9210
	A6D, A6G, RYF, TAL und A7D, A7G, LCC, GTA	20R-1793	
Batterieladegenerator	A6D, A6G, RYF, TAL und A7D, A7G, LCC, GTA	561-3000	10R-9096
	BS6, BJ6 und NPE, WXZ	344-5081	20R-0958
Kältemittelkompressor	Alle	464-9988	

HAUPTKOMPONENTEN

Artikel	Präfix	Standard	Reman
Kolbenlenkungspumpengruppe	Alle	241-9157	10R-7732
Kolbenarbeitshydraulikpumpengruppe	Alle	292-8768	10R-7402
Bremsskolbenpumpengruppe und Hydrauliklüfter	Alle	254-5147	10R-7698
Gebläsemotor	Alle	161-8919	0R-1075
Motorpumpengruppe – Notlenkung	Alle	275-8544	
Antriebspumpe, motormontiert	Alle	241-8686	20R-6493
Getriebeeinrichtung	Alle	266-9251	

ZYLINDER UND SÄTZE

Artikel	Präfix	Standard	Reman	Zylinderdicht-ringsatz
Kippzylindergruppe	Alle	356-2219		457-6093
Kippzylindergruppe – Verlängertes Hubgerüst	Alle	358-5189		313-3829
Lenkzylindergruppe	Alle	369-4182	20R-8727	326-0502
Hubzylindergruppe rechts	Alle	242-4274	20R-8711	295-9888
Hubzylindergruppe links	Alle	242-4275	20R-8708	295-9888

SPIEGEL UND LEUCHTEN

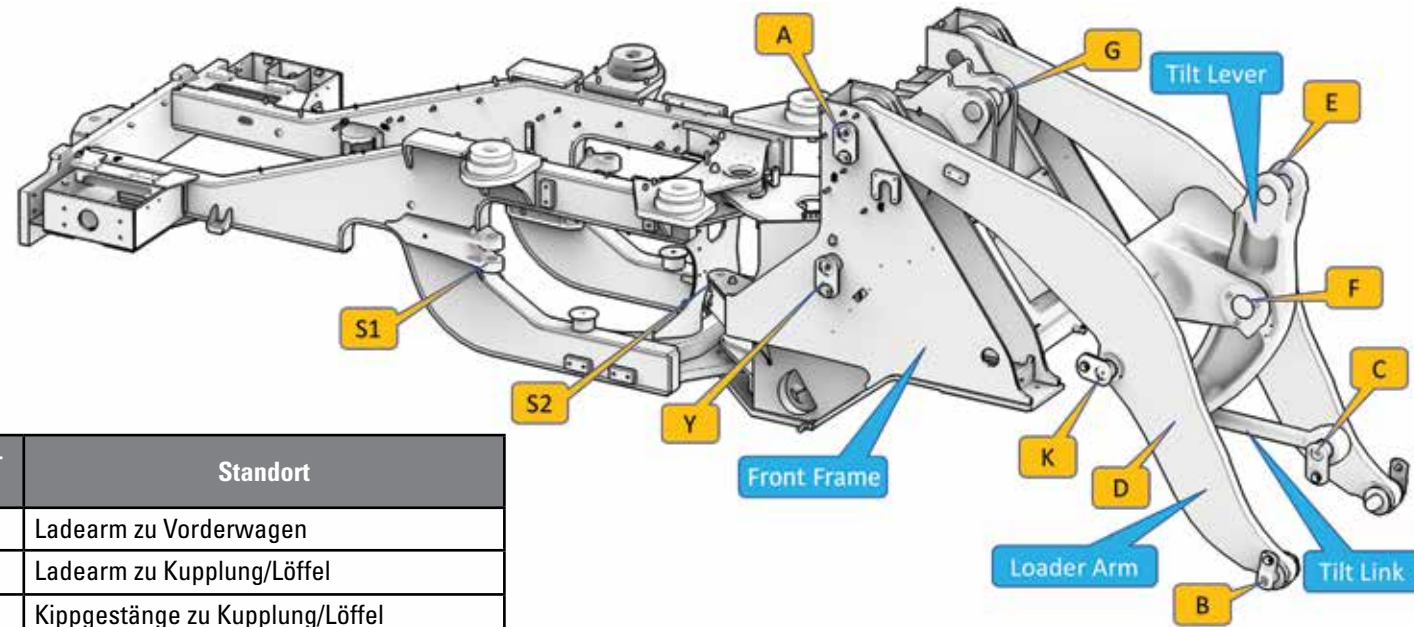
Beschreibung	Präfix	Standard	Reman
Spiegel			
Außenrückspiegelgruppe – beheizt	Alle	221-9264	
Außenrückspiegelgruppe	BS6, BJ6 und NPE, WXZ	185-3874	
Außenrückspiegelgruppe	A6D, A6G, RYF, TAL und A7D, A7G, LCC, GTA	5P-6879	
Beleuchtung			
Arbeitsscheinwerfer, Fahrerkabine hinten (HID)		332-9402	20R-7306
Arbeitsscheinwerfer, Fahrerkabine vorne (HID)		347-9427	20R-7307
Arbeitsscheinwerfer, Fahrerkabine hinten (Halogen)		219-6487	
Arbeitsscheinwerfer, Fahrerkabine vorne (Halogen)		219-6485	
Deckenleuchtengruppe		375-1478	
Brems- und Schlussleuchtengruppe	Alle	415-1086	
Arbeitsscheinwerfer rechts	Alle	219-6485	
Arbeitsscheinwerfer links	Alle	219-6485	
Frontscheinwerfer- und Signalleuchtengruppe rechts	Alle	344-3455	
Frontscheinwerfer- und Signalleuchtengruppe links	Alle	344-3456	
Rundumleuchtengruppe	A6D, A6G, RYF, TAL und A7D, A7G, LCC, GTA	371-2241	
	BS6, BJ6 und NPE, WXZ	378-6901	

SONSTIGE

Artikel	Präfix	Standard	Reman
Elektrische Sicherung, 15 A	Alle	9W-1441	
Elektrische Sicherung, 10 A	Alle	9W-1442	
Elektrische Sicherung, 20 A	Alle	9W-1446	
Relaisbaugruppe**	Alle	149-2612	
Lagerschale – unterer Bolzen Kegelrollenlagerbolzen**	Alle	1B-3934	
Kegellager – unterer Bolzen Kegelrollenlager**	Alle	3F-7183	
Lagerschale – oberer Bolzen Kegelrollenlager**	Alle	7D-8637	
Kegellager – oberer Bolzen Kegelrollenlager**	Alle	7D-8636	
Kamera**	Alle	347-1668	
Druckspeicher, hydraulische Schwingungsdämpfung	A6D, A6G, RYF, TAL und A7D, A7G, LCC, GTA	348-9285	20R-8274
	BS6, BJ6 und NPE, WXZ	390-4251	
Druckspeicher, Vorsteueröl	Alle	355-9985	
Druckspeicherbremse	Alle	474-1076	
Antriebswellenflansch	Alle	560-6407	
Kegellager – Ausgangsverteilergetriebe	Alle	2P-8987	
Lagerschalen – Ausgangsverteilergetriebe	Alle	2P-8986	
Innenlager – Ausgangsverteilergetriebe	Alle	7B-3642	
Außenlagerschalen – Ausgangsverteilergetriebe	Alle	5P-5411	
Ventilgruppe – Lenkung – Ausgangsverteilergetriebe	Alle	142-3996	
Motorablassoptionen	Alle	238-5080 – Dichtung 6V-7238 – Ventil ODER 279-2252 – O-Dichtungsring 9X-6451 – Magnetischer Ablassstopfen	

** für Knickgelenk

GESTÄNGEKONFIGURATION RADLADER



Bolzen-name	Standort
A	Ladearm zu Vorderwagen
B	Ladearm zu Kupplung/Löffel
C	Kippgestänge zu Kupplung/Löffel
D	Umlenkhebel zu Kippgestänge
E	Kippzylinder zu Kippgestänge
F	Umlenkhebel-Drehzapfen
G	Kippzylinder zu Vorderwagen
K	Hubzylinder zu Ladearm
J	Hubzylinder zu Vorderwagen
S1	Lenkzylinder zu Hinterwagen
S2	Lenkzylinder zu Vorderwagen



GESTÄNGEBOLZEN-ERSATZTEILNUMMERN

Vertriebsmodell	Präfix	A	B	C	D	E	F	G	K	J	S1	S2
966H	A6D, A6G, RYF, TAL, BS6, BJ6	(2) 138-6674 Bolzen	(2) 7V-6715 Bolzen	4V-7099 Bolzen Montage	4V-7099 Bolzen	4V-7099 Bolzen	4V-7101 Bolzen Montage	339-9833 Bolzen Montage	(2) 4E-3196 Bolzen Montage	(2) 138-6685 Bolzen	(2) 365-2574 Bolzen	(2) 365-2574 Bolzen
				285-7953 Bolzen Montage		346-1656 Bolzen (AUTO)			(2) 330-3047 Bolzen Baugruppe (AUTO)		(2) 136-1711 Bolzen	
972H	A7D, A7G, LCC, GTA, NPE, WXZ	(2) 138-6674 Bolzen	(2) 7V-6715 Bolzen	4V-7099 Bolzen Montage	4V-7099 Bolzen	4V-7099 Bolzen	4V-7101 Bolzen Montage	339-9833 Bolzen	(2) 4E-3196 Bolzen Montage	(2) 138-6685 Bolzen	(2) 365-2574 Bolzen	(2) 136-1711 Bolzen
				285-7953 Bolzen Montage		346-1656 Bolzen (AUTO)			(2) 330-3047 Bolzen Baugruppe (AUTO)		(2) 136-1711 Bolzen	

BUCHSEN- UND LAGER-ERSATZTEILNUMMERN

Vertriebsmodell	Präfix	A	B	C	D	E	F	G	K	J	S1	S2
966H	A6D, A6G, RYF, TAL, BS6, BJ6	2x 4V-8673 Führungsbuchse	(2) 4V-8675 Buchse	4V-8520 Buchse	4V-8520 Buchse	9J-7099 Buchse	4V-8519 Buchse	9J-7099 Buchse	(2) 4V-8674 Buchse	(2) 9T-8676 Gleitlager	(2) 9M-1328 Lager	(2) 364-8483 Lager
				227-4342 Buchse							(2) 6V-5002 Lager	(2) 9M-1328 Lager
972H	A7D, A7G, LCC, GTA, NPE, WXZ	(2) 4V-8673 Buchse	(2) 4V-8675 Buchse	4V-8520 Buchse	4V-8520 Buchse	9J-7099 Buchse	4V-8519 Buchse	9J-7099 Buchse	(2) 4V-8674 Buchse	(2) 9T-8676 Gleitlager	(2) 9M-1328 Lager	(2) 364-8483 Lager
			524-1339 Buchse	227-4342 Buchse							(2) 6V-5002 Lager	(2) 9M-1328 Lager



Cat-Filter erhöhen die Lebensdauer der Einspritzdüsen

Wahrscheinlich versäumen Sie keine Ölwechsel und regelmäßige Wartungen Ihres Autos. Warum sollten Sie daher die geplante Wartung Ihrer Cat-Ausrüstung auslassen? Cat-Kraftstofffilter heben sich mit einer 45 % längeren Lebensdauer der Einspritzdüsen und bis zu 80 % niedrigeren Kosten pro Stunde deutlich von der Konkurrenz ab.*



Produktivität und Hydraulik gehen Hand in Hand

Wenn Ihr Hydrauliksystem nicht den Spitzenwirkungsgrad erreicht, wird die Leistung Ihrer Maschine gemindert. Effizienzverluste entstehen normalerweise langsam und können 20 % erreichen, bevor Sie ein Problem entdecken – das bedeutet einen Tag Produktionsausfall pro Woche! Diese Verluste können auch den Kraftstoffverbrauch und die Betriebskosten erhöhen.



Brauchen Sie Hilfe?

Ihr Cat-Händler vor Ort bietet folgende Services:

- Technische Unterstützung
- Benötigte Teile und passende Ausrüstung
- Kundenwertvereinbarungen
- Reparaturfinanzierung
- Ölprobenanalyse
- Mietdienstleistungen

Unter www.cat.com finden Sie Ihren Händler vor Ort.



LET'S DO THE WORK.™



Um Cat-Teile online zu erwerben, besuchen Sie Parts.cat.com, wenn Sie über ein Händlerkonto verfügen, oder MyParts.cat.com (nur USA), falls Sie noch nicht über ein Konto verfügen.

* Weitere Informationen finden Sie unter <https://www.cat.com/filtersandfluids>.

