



Tiltrotatorer

TRS10, TRS14, TRS18, TRS23

Tekniska specifikationer

Vissa redskap är inte tillgängliga i alla regioner. Kontakta din Cat®-återförsäljare för specifika konfigurationer tillgängliga i din region.

Innehållsförteckning

Specifikationer	2
Dimensioner	4
Hydrauliska specifikationer	7
Matchning	10
Maskinmatchning10
Hydromekanisk matchning11
Skopmatchning och specifikationer12
Gripmoduler	13

Tekniska tiltrotator-specifikationer

Specifikationer

Modell	Delnummer	Övre gränssnitt	Nedre gränssnitt	Maskinklass, minimum		Maskinklass, maximum		Vikt		Maximal standard skopkapacitet		Maximal skopbredd	
				t	lb	t	lb	kg	lb	m ³	yd ³	mm	tum
TRS10	516-6765	S60	S60	11	24 250	16	35 274	425	937	0,80	1,05	1 600	63
	555-1563	Sprintfäste	S60	11	24 250	16	35 274	448	988	0,80	1,05	1 600	63
	516-6766	Sprintfäste	S60	11	24 250	16	35 274	470	1 036	0,80	1,05	1 600	63
	605-4735	HCS60	S60*	11	24 250	16	35 274	491	1 082	0,80	1,05	1 600	63
	605-4740	Sprintfäste	HCS60	11	24 250	16	35 274	497	1 096	0,80	1,05	1 600	63
	605-4732	HCS60	HCS60	11	24 250	16	35 274	500	1 102	0,80	1,05	1 600	63
	605-4746	Sprintfäste HF	HCS60	11	24 250	16	35 274	503	1 109	0,80	1,05	1 600	63
	605-4738	Sprintfäste	HCS60	11	24 250	16	35 274	520	1 146	0,80	1,05	1 600	63
	605-4744	Sprintfäste HF	HCS60	11	24 250	16	35 274	526	1 160	0,80	1,05	1 600	63
	544-1342	Sprintfäste	CW-20	11	24 250	16	35 274	545	1 201	0,80	1,05	1 600	63
	555-1564	Sprintfäste	CW-20s	11	24 250	16	35 274	556	1 226	0,80	1,05	1 600	63
	567-0389	CW-20s	CW-20s	11	24 250	16	35 274	566	1 248	0,80	1,05	1 600	63
	516-6767	Sprintfäste	CW-20	11	24 250	16	35 274	567	1 250	0,80	1,05	1 600	63
516-6768	Sprintfäste	CW-20s	11	24 250	16	35 274	578	1 274	0,80	1,05	1 600	63	
TRS14	516-6769	S60	S60	14	30 864	19	41 887	540	1 190	1,00	1,31	1 700	68
	516-6772	Sprintfäste	S60	14	30 864	19	41 887	575	1 268	1,00	1,31	1 700	68
	555-1567	Sprintfäste	S60	14	30 864	19	41 887	575	1 268	1,00	1,31	1 700	68
	605-4751	HCS60	S60*	14	30 864	19	41 887	611	1 347	1,00	1,31	1 700	68
	605-4748	HCS60	HCS60	14	30 864	19	41 887	620	1 367	1,00	1,31	1 700	68
	605-4754	Sprintfäste	HCS60	14	30 864	19	41 887	623	1 373	1,00	1,31	1 700	68
	605-4753	Sprintfäste	HCS60	14	30 864	19	41 887	624	1 376	1,00	1,31	1 700	68
	605-4755	Sprintfäste HF	HCS60	14	30 864	19	41 887	629	1 387	1,00	1,31	1 700	68
	605-4756	Sprintfäste HF	HCS60	14	30 864	19	41 887	629	1 387	1,00	1,31	1 700	68
	605-4766	Sprintfäste	HCS65	14	30 864	19	41 887	664	1 464	1,00	1,31	1 700	68
	605-4768	Sprintfäste	HCS65	14	30 864	19	41 887	664	1 464	1,00	1,31	1 700	68
	567-0391	CW-30s	CW-30s	14	30 864	19	41 887	669	1 475	1,00	1,31	1 700	68
	605-4770	Sprintfäste HF	HCS65	14	30 864	19	41 887	669	1 475	1,00	1,31	1 700	68
	605-4769	Sprintfäste HF	HCS65	14	30 864	19	41 887	670	1 477	1,00	1,31	1 700	68
	516-6778	Sprintfäste	CW-30s	14	30 864	19	41 887	676	1 490	1,00	1,31	1 700	68
	555-1571	Sprintfäste	CW-30s	14	30 864	19	41 887	676	1 490	1,00	1,31	1 700	68
	605-4763	HCS65	S65*	14	30 864	19	41 887	705	1 554	1,00	1,31	1 700	68
	605-4757	HCS65	HCS65	14	30 864	19	41 887	715	1 576	1,00	1,31	1 700	68
	516-6776	Sprintfäste	CW-30	14	30 864	19	41 887	722	1 592	1,00	1,31	1 700	68
	555-1569	Sprintfäste	CW-30	14	30 864	19	41 887	722	1 592	1,00	1,31	1 700	68
567-0390	CW-30	CW-30	14	30 864	19	41 887	736	1 623	1,00	1,31	1 700	68	

* – Bar HCS-botten (utan ventiler, pluggar, kåpa, etc.)

HF – Inkluderar högflödesanslutning

(fortsätter på nästa sida)

Specifikationer (fortsättes)

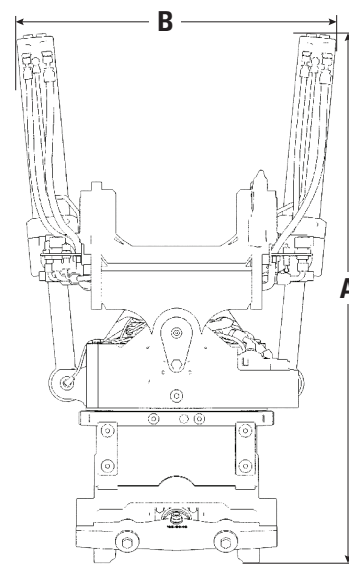
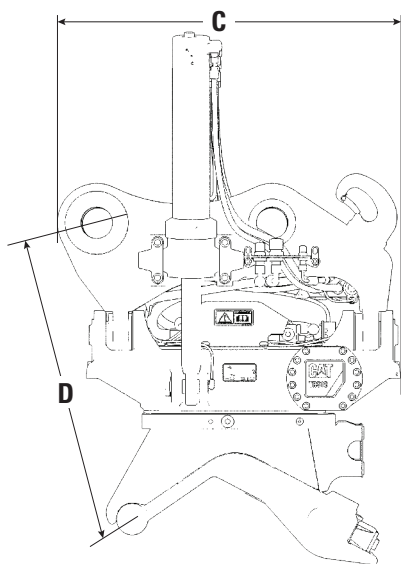
Modell	Delnummer	Övre gränssnitt	Nedre gränssnitt	Maskinklass, minimum		Maskinklass, maximum		Vikt		Maximal standard skopkapacitet		Maximal skopbredd	
				t	lb	t	lb	kg	lb	m ³	yd ³	mm	tum
TRS18	516-6779	S70	S70	18	39 683	24	52 910	666	1 468	1,10	1,44	1 800	71
	567-0393	CW-30s	CW-30s	18	39 683	24	52 910	681	1 501	1,10	1,44	1 800	71
	516-6780	Sprintfäste	S70	18	39 683	24	52 910	682	1 503	1,10	1,44	1 800	71
	516-6782	Sprintfäste	CW-30s	18	39 683	24	52 910	715	1 576	1,10	1,44	1 800	71
	605-4773	Sprintfäste	HCS70	18	39 683	24	52 910	742	1 636	1,10	1,44	1 800	71
	567-0392	CW-30	CW-30	18	39 683	24	52 910	748	1 649	1,10	1,44	1 800	71
	605-4774	Sprintfäste HF	HCS70	18	39 683	24	52 910	751	1 656	1,10	1,44	1 800	71
	516-6781	Sprintfäste	CW-30	18	39 683	24	52 910	761	1 678	1,10	1,44	1 800	71
	605-4772	HCS70	S70*	18	39 683	24	52 910	774	1 706	1,10	1,44	1 800	71
	605-4771	HCS70	HCS70	18	39 683	24	52 910	785	1 731	1,10	1,44	1 800	71
	605-4777	Sprintfäste	HCS70/55	18	39 683	24	52 910	788	1 737	1,10	1,44	1 800	71
	605-4778	Sprintfäste HF	HCS70/55	18	39 683	24	52 910	797	1 757	1,10	1,44	1 800	71
	605-4776	HCS70/55	S70/55*	18	39 683	24	52 910	843	1 858	1,10	1,44	1 800	71
605-4775	HCS70/55	HCS70/55	18	39 683	24	52 910	855	1 885	1,10	1,44	1 800	71	
TRS23	558-8925	S70	S70	23	50 706	32	70 548	800	1 764	1,60	2,09	2 000	79
	567-6085	Sprintfäste	S70	23	50 706	32	70 548	862	1 900	1,60	2,09	2 000	79
	567-6083	CW-40	CW-40	23	50 706	32	70 548	879	1 938	1,60	2,09	2 000	79
	600-0915	HCS70	S70*	23	50 706	32	70 548	900	1 984	1,60	2,09	2 000	79
	600-0914	HCS70	HCS70	23	50 706	32	70 548	911	2 008	1,60	2,09	2 000	79
	567-6087	Sprintfäste	CW-40	23	50 706	32	70 548	934	2 059	1,60	2,09	2 000	79
	558-8926	S80	S80	23	50 706	32	70 548	937	2 066	1,60	2,09	2 000	79
	567-6086	Sprintfäste	S80	23	50 706	32	70 548	945	2 083	1,60	2,09	2 000	79
	605-4780	HCS70/55	S70/55*	23	50 706	32	70 548	966	2 103	1,60	2,09	2 000	79
	605-4779	HCS70/55	HCS70/55	23	50 706	32	70 548	978	2 156	1,60	2,09	2 000	79
	567-6084	CW-45s	CW-45s	23	50 706	32	70 548	992	2 187	1,60	2,09	2 000	79
	567-6088	Sprintfäste	CW-45s	23	50 706	32	70 548	1 028	2 266	1,60	2,09	2 000	79
	605-4782	HCS80	S80*	23	50 706	32	70 548	1 102	2 456	1,60	2,09	2 000	79
	605-4781	HCS80	HCS80	23	50 706	32	70 548	1 114	2 456	1,60	2,09	2 000	79

* – Bar HCS-botten (utan ventiler, pluggar, kåpa, etc.)

HF – Inkluderar höglödesanslutning

Tekniska tiltrotator-specifikationer

Dimensioner

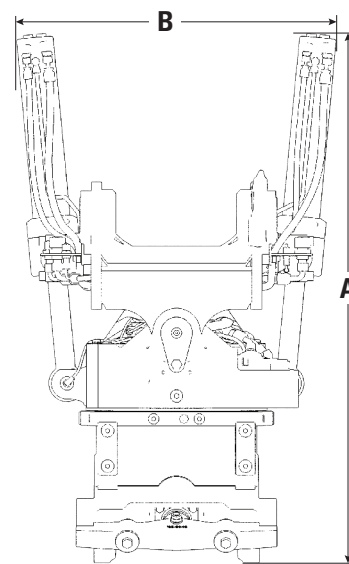
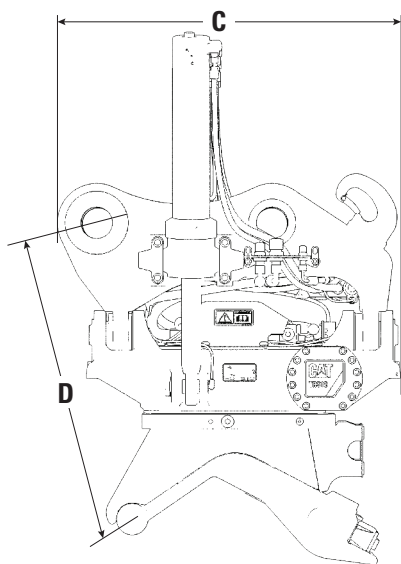


Modell	Delnummer	Övre gränssnitt	Nedre gränssnitt	(A) Total Höjd		(B) Total Bredd		(C) Total Längd		(D) Bygghöjd	
				mm	tum	mm	tum	mm	tum	mm	tum
TRS10	516-6765	S60	S60	1 045	41,14	725	28,54	705	27,76	505	19,88
	555-1563	Sprintfäste	S60	1 050	41,34	690	27,17	790	31,10	530	20,87
	516-6766	Sprintfäste	S60	1 030	40,55	895	35,24	805	31,69	540	21,26
	605-4735	HCS60	S60*	1 117	43,98	753	29,65	705	27,76	583	22,95
	605-4740	Sprintfäste	HCS60	1 120	44,09	695	27,36	790	31,10	602	23,70
	605-4732	HCS60	HCS60	1 117	43,98	753	29,65	705	27,76	583	22,95
	605-4746	Sprintfäste HF	HCS60	1 120	44,09	725	28,54	790	31,10	602	23,70
	605-4738	Sprintfäste	HCS60	1 100	43,31	895	35,24	800	31,50	612	24,09
	605-4744	Sprintfäste HF	HCS60	1 100	43,31	895	35,24	825	32,48	612	24,09
	544-1342	Sprintfäste	CW-20	1 180	46,46	690	27,17	795	31,30	665	26,18
	555-1564	Sprintfäste	CW-20s	1 230	48,43	690	27,17	795	31,30	715	28,15
	567-0389	CW-20s	CW-20s	1 209	47,60	892	35,12	801	31,54	695	27,36
	516-6767	Sprintfäste	CW-20	1 160	45,67	895	35,24	805	31,69	675	26,57
	516-6768	Sprintfäste	CW-20s	1 210	47,64	895	35,24	805	31,69	725	28,54

* – Bar HCS-botten (utan ventiler, pluggar, kåpa, etc.)

(fortsätter på nästa sida)

Dimensioner (fortsättes)



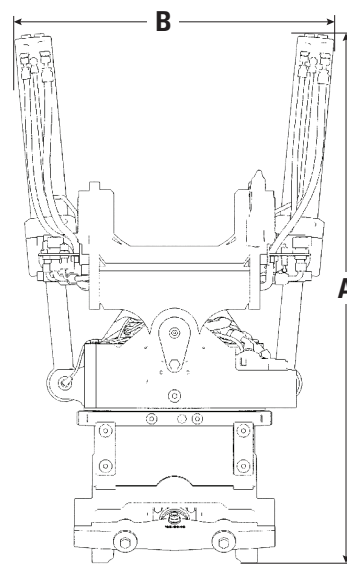
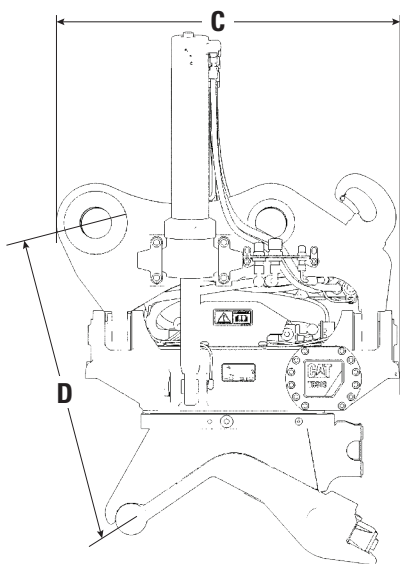
Modell	Delnummer	Övre gränssnitt	Nedre gränssnitt	(A) Total Höjd		(B) Total Bredd		(C) Total Längd		(D) Bygghöjd	
				mm	tum	mm	tum	mm	tum	mm	tum
TRS14	516-6769	S60	S60	1 160	45,67	810	31,89	800	31,50	535	21,06
	516-6772	Sprintfäste	S60	1 160	45,67	810	31,89	850	33,46	570	22,44
	555-1567	Sprintfäste	S60	1 160	45,67	810	31,89	850	33,46	570	22,44
	605-4751	HCS60	S60*	1 235	48,62	815	32,09	800	31,50	614	24,17
	605-4748	HCS60	HCS60	1 235	48,62	815	32,09	800	31,50	614	24,17
	605-4754	Sprintfäste	HCS60	1 235	48,62	815	32,09	850	33,46	643	25,31
	605-4753	Sprintfäste	HCS60	1 235	48,62	815	32,09	850	33,46	643	25,31
	605-4755	Sprintfäste HF	HCS60	1 235	48,62	830	32,68	850	33,46	643	25,31
	605-4756	Sprintfäste HF	HCS60	1 235	48,62	830	32,68	850	33,46	643	25,31
	605-4766	Sprintfäste	HCS65	1 245	49,02	815	32,09	850	33,46	637	25,08
	605-4768	Sprintfäste	HCS65	1 245	49,02	815	32,09	850	33,46	637	25,08
	567-0391	CW-30s	CW-30s	1 335	52,56	898	35,35	834	32,83	735	28,94
	605-4770	Sprintfäste HF	HCS65	1 245	49,02	830	32,68	850	33,46	637	25,08
	605-4769	Sprintfäste HF	HCS65	1 245	49,02	830	32,68	850	33,46	637	25,08
	516-6778	Sprintfäste	CW-30s	1 345	52,95	810	31,89	850	33,46	755	29,72
	555-1571	Sprintfäste	CW-30s	1 345	52,95	810	31,89	850	33,46	755	29,72
	605-4763	HCS65	S65*	1 235	48,62	975	38,39	800	31,50	626	24,65
	605-4757	HCS65	HCS65	1 235	48,62	975	38,39	800	31,50	626	24,65
	516-6776	Sprintfäste	CW-30	1 345	52,95	810	31,89	850	33,46	755	29,72
	555-1569	Sprintfäste	CW-30	1 345	52,95	810	31,89	850	33,46	755	29,72
567-0390	CW-30	CW-30	1 322	52,05	1 017	40,04	834	32,83	735	28,94	

* – Bar HCS-botten (utan ventiler, pluggar, kåpa, etc.)

(fortsätter på nästa sida)

Tekniska tiltrotator-specifikationer

Dimensioner (fortsättes)



Modell	Delnummer	Övre gränssnitt	Nedre gränssnitt	(A) Total Höjd		(B) Total Bredd		(C) Total Längd		(D) Bygghöjd	
				mm	tum	mm	tum	mm	tum	mm	tum
TRS18	516-6779	S70	S70	1 190	46,85	960	37,80	800	31,50	575	22,64
	567-0393	CW-30s	CW-30s	1 339	52,72	903	35,55	834	32,83	735	28,94
	516-6780	Sprintfäste	S70	1 200	47,24	870	34,25	875	34,45	570	22,44
	516-6782	Sprintfäste	CW-30s	1 350	53,15	870	34,25	875	34,45	755	29,72
	605-4773	Sprintfäste	HCS70	1 260	49,61	860	33,86	875	34,45	632	24,88
	567-0392	CW-30	CW-30	1 327	52,24	1 028	40,47	834	32,83	735	28,94
	605-4774	Sprintfäste HF	HCS70	1 265	49,80	865	34,06	875	34,45	632	24,88
	516-6781	Sprintfäste	CW-30	1 350	53,15	870	34,25	875	34,45	755	29,72
	605-4772	HCS70	S70*	1 255	49,41	990	38,98	830	32,68	640	25,20
	605-4771	HCS70	HCS70	1 255	49,41	990	38,98	830	32,68	640	25,20
	605-4777	Sprintfäste	HCS70/55	1 260	49,61	860	33,86	880	34,65	632	24,88
	605-4778	Sprintfäste HF	HCS70/55	1 265	49,80	865	34,06	875	34,45	632	24,88
	605-4776	HCS70/55	S70/55*	1 230	48,43	1 190	46,85	840	33,07	645	25,39
	605-4775	HCS70/55	HCS70/55	1 230	48,43	1 190	46,85	840	33,07	645	25,39
TRS23	558-8925	S70	S70	1 290	50,79	948	37,32	920	36,22	625	24,61
	567-6085	Sprintfäste	S70	1 288	50,71	970	38,19	989	38,94	670	26,38
	567-6083	CW-40	CW-40	1 427	56,18	1 110	43,70	947	37,28	835	32,87
	600-0915	HCS70	S70*	1 360	53,54	950	37,40	920	36,22	697	27,44
	600-0914	HCS70	HCS70	1 358	53,46	947	37,28	920	36,22	697	27,44
	567-6087	Sprintfäste	CW-40	1 439	56,65	970	38,19	989	38,94	855	33,66
	558-8926	S80	S80	1 310	51,57	1 223	48,15	920	36,22	665	26,18
	567-6086	Sprintfäste	S80	1 335	52,56	970	38,19	989	38,94	680	26,77
	605-4780	HCS70/55	S70/55*	1 335	52,56	1 220	48,03	920	36,22	702	27,64
	605-4779	HCS70/55	HCS70/55	1 340	52,76	1 220	48,03	920	36,22	702	27,64
	567-6084	CW-45s	CW-45s	1 500	59,06	1 110	43,70	993	39,09	870	34,25
	567-6088	Sprintfäste	CW-45s	1 512	59,53	970	38,19	989	38,94	885	34,84
	605-4782	HCS80	S80*	1 345	52,95	1 220	48,03	960	37,80	702	27,64
	605-4781	HCS80	HCS80	1 342	52,83	1 220	48,03	960	37,80	702	27,64

* – Bar HCS-botten (utan ventiler, pluggar, kåpa, etc.)

Hydrauliska specifikationer

Modell	Vridmoment vid 25 MPa	Vridmoment vid 3 626 psi	Lutningsmoment vid 25 MPa	Vridmoment vid 3 626 psi	Flöde för rotationshastighet	
	2 054 N·m	ft·lb	N·m	ft·lb	L/min	gpm
TRS10	7 640	5 635	38 600	28 470	58	15,32
TRS14	9 550	7 044	45 100	33 264	72	19,02
TRS18	9 550	7 044	56 600	41 746	72	19,02
TRS23	11 940	8 806	64 700	47 720	79	20,87

(fortsätter på nästa sida)

Tekniska tiltrotator-specifikationer

Hydrauliska specifikationer (fortsättes)

Modell	Delnummer	Övre gränssnitt	Nedre gränssnitt	Tiltvinkel, vänster och höger	Rotationshastighet, 1 Full Rotation	Arbetstryck		Rekommenderat maximalt oljeflöde	
				grader	sekunder	Mpa	psi	L/min	gpm
TRS10	516-6765	S60	S60	40	7	25	3 626	95	25,10
	555-1563	Sprintfäste	S60	40	7	25	3 626	95	25,10
	516-6766	Sprintfäste	S60	40	7	25	3 626	95	25,10
	605-4735	HCS60	S60*	40	7	25	3 626	91	24,04
	605-4740	Sprintfäste	HCS60	40	7	25	3 626	91	24,04
	605-4732	HCS60	HCS60	40	7	25	3 626	91	24,04
	605-4746	Sprintfäste HF	HCS60	40	7	25	3 626	91	24,04
	605-4738	Sprintfäste	HCS60	40	7	25	3 626	91	24,04
	605-4744	Sprintfäste HF	HCS60	40	7	25	3 626	91	24,04
	544-1342	Sprintfäste	CW-20	40	7	25	3 626	95	25,10
	555-1564	Sprintfäste	CW-20s	40	7	25	3 626	95	25,10
	567-0389	CW-20s	CW-20s	40	7	25	3 626	95	25,10
	516-6767	Sprintfäste	CW-20	40	7	25	3 626	95	25,10
	516-6768	Sprintfäste	CW-20s	40	7	25	3 626	95	25,10
TRS14	516-6769	S60	S60	40	7	25	3 626	104	27,50
	516-6772	Sprintfäste	S60	40	7	25	3 626	104	27,50
	555-1567	Sprintfäste	S60	40	7	25	3 626	104	27,50
	605-4751	HCS60	S60*	40	7	25	3 626	111	29,32
	605-4748	HCS60	HCS60	40	7	25	3 626	111	29,32
	605-4754	Sprintfäste	HCS60	40	7	25	3 626	111	29,32
	605-4753	Sprintfäste	HCS60	40	7	25	3 626	111	29,32
	605-4755	Sprintfäste HF	HCS60	40	7	25	3 626	111	29,32
	605-4756	Sprintfäste HF	HCS60	40	7	25	3 626	111	29,32
	605-4766	Sprintfäste	HCS65	40	7	25	3 626	111	29,32
	605-4768	Sprintfäste	HCS65	40	7	25	3 626	111	29,32
	567-0391	CW-30s	CW-30s	40	7	25	3 626	104	27,50
	605-4770	Sprintfäste HF	HCS65	40	7	25	3 626	111	29,32
	605-4769	Sprintfäste HF	HCS65	40	7	25	3 626	111	29,32
	516-6778	Sprintfäste	CW-30s	40	7	25	3 626	104	27,50
	555-1571	Sprintfäste	CW-30s	40	7	25	3 626	104	27,50
	605-4763	HCS65	S65*	40	7	25	3 626	111	29,32
	605-4757	HCS65	HCS65	40	7	25	3 626	111	29,32
	516-6776	Sprintfäste	CW-30	40	7	25	3 626	104	27,50
	555-1569	Sprintfäste	CW-30	40	7	25	3 626	104	27,50
567-0390	CW-30	CW-30	40	7	25	3 626	104	27,50	

* – Bar HCS-botten (utan ventiler, pluggar, kåpa, etc.)

(fortsätter på nästa sida)

Hydrauliska specifikationer (fortsättes)

Modell	Delnummer	Övre gränssnitt	Nedre gränssnitt	Tiltvinkel, vänster och höger	Rotationshastighet, 1 Full Rotation	Arbetstryck		Rekommenderat maximalt oljeflöde	
				grader	sekunder	Mpa	psi	L/min	gpm
TRS18	516-6779	S70	S70	40	7	25	3 626	114	30,12
	567-0393	CW-30s	CW-30s	40	7	25	3 626	114	30,12
	516-6780	Sprintfäste	S70	40	7	25	3 626	114	30,12
	516-6782	Sprintfäste	CW-30s	40	7	25	3 626	114	30,12
	605-4773	Sprintfäste	HCS70	40	7	25	3 626	121	31,96
	567-0392	CW-30	CW-30	40	7	25	3 626	114	30,12
	605-4774	Sprintfäste HF	HCS70	40	7	25	3 626	121	31,96
	516-6781	Sprintfäste	CW-30	40	7	25	3 626	114	30,12
	605-4772	HCS70	S70*	40	7	25	3 626	121	31,96
	605-4771	HCS70	HCS70	40	7	25	3 626	121	31,96
	605-4777	Sprintfäste	HCS70/55	40	7	25	3 626	121	31,96
	605-4778	Sprintfäste HF	HCS70/55	40	7	25	3 626	121	31,96
	605-4776	HCS70/55	S70/55*	40	7	25	3 626	121	31,96
	605-4775	HCS70/55	HCS70/55	40	7	25	3 626	121	31,96
TRS23	558-8925	S70	S70	40	7	25	3 626	125	33,02
	567-6085	Sprintfäste	S70	40	7	25	3 626	125	33,02
	567-6083	CW-40	CW-40	40	7	25	3 626	125	33,02
	600-0915	HCS70	S70*	40	8	25	3 626	134	35,40
	600-0914	HCS70	HCS70	40	8	25	3 626	134	35,40
	567-6087	Sprintfäste	CW-40	40	8	25	3 626	125	33,02
	558-8926	S80	S80	40	8	25	3 626	125	33,02
	567-6086	Sprintfäste	S80	40	8	25	3 626	125	33,02
	605-4780	HCS70/55	S70/55*	40	8	25	3 626	134	35,40
	605-4779	HCS70/55	HCS70/55	40	8	25	3 626	134	35,40
	567-6084	CW-45s	CW-45s	40	8	25	3 626	125	33,02
	567-6088	Sprintfäste	CW-45s	40	8	25	3 626	125	33,02
	605-4782	HCS80	S80*	40	8	25	3 626	134	35,40
	605-4781	HCS80	HCS80	40	8	25	3 626	134	35,40

* – Bar HCS-botten (utan ventiler, pluggar, kåpa, etc.)

Tekniska tiltrotator-specifikationer

Maskinmatchning

Matchning

Ingen Matchning

	TRS10	TRS14	TRS18	TRS23
Små grävmaskiner				
313F	✓			
313	✓			
315F	✓			
315	✓			
316F		✓		
317		✓		
318F		✓		
Medelstora grävmaskiner				
320F			✓	
320			✓	
323F			✓	
323			✓	
325F			✓	
325			✓	
326F				✓
326				✓
330F				✓
330				✓
335F				✓
335				✓
Hjulgrävare				
M314F	✓			
M314	✓			
M315F	✓			
M315	✓			
M316F		✓		
M316		✓		
M317F		✓		
M317		✓		
M318F		✓		
M318		✓		
M319		✓		
M320F			✓	
M320			✓	
M322F			✓	
M322			✓	

Hydromekanisk matchning

 Matchning

 Ingen Matchning

Familj	Modell	TRS10	TRS14	TRS18	TRS23
Gripär för rivning och sortering	G212 GC	✓	✓		
	G212 GC fixerad CAN	✓	✓		
	G213 GC	✓	✓		
	G213 GC fixerad CAN	✓	✓		
	G217 GC		✓	✓	
	G217 GC fixerad CAN		✓	✓	
Kompaktorer (vibrerande platta)	CVP75	✓	✓	✓	
	CVP110			✓	✓

Tekniska tiltrotator-specifikationer

Skopmatchning och specifikationer

Skoporna nedan är främst avsedda för användning med tiltrotatorer.
Standard-skopor med rätt kopplingsgränssnitt kan också användas med tiltrotatorer.

TRS10

Maximal skopbredd: 1 600 mm (63 tum)

Delnummer	Skopgränssnitt	Bredd		Kapacitet		Vikt	
		mm	tum	m ³	yd ³	kg	lb
Markhyvling							
512-8396	CW-20s	1 500	60	0,65	0,79	512	1 129
512-8410	CW-20	1 600	63	0,75	0,98	550	1 213
512-8393	S60	1 500	60	0,5	0,65	494	1 089
512-8394	S60	1 500	60	0,65	0,79	517	1 140
512-8395	S60	1 600	63	0,75	0,98	556	1 226
Dikning							
512-8411	CW-20s	540	21	0,35	0,46	327	721
512-8399	CW-20	660	26	0,42	0,55	380	838
512-8397	S60	540	21	0,35	0,46	309	681

TRS14

Rekommenderad maximal skopbredd: 1 700 mm (68 tum)

Delnummer	Skopgränssnitt	Bredd		Kapacitet		Vikt	
		mm	tum	m ³	yd ³	kg	lb
Markhyvling							
512-8401	CW-30s	1 600	63	0,75	0,98	574	1 266
512-8414	CW-30	1 700	68	0,8	1,05	612	1 349
512-8395	S60	1 600	63	0,75	0,98	560	1 235
Dikning							
512-8411	CW-30s	540	21	0,35	0,46	327	721
512-8399	CW-30	660	26	0,42	0,55	380	838
512-8397	S60	540	21	0,35	0,46	298	657

TRS18

Maximal skopbredd: 1 800 mm (71 tum)

Delnummer	Skopgränssnitt	Bredd		Kapacitet		Vikt	
		mm	tum	m ³	yd ³	kg	lb
Markhyvling							
514-7843	CW-30	1 800	71	1,1	1,44	785	1 731
514-7844	CW-30s	1 800	71	1,1	1,44	774	1 707
512-8404	S70	1 800	71	1,1	1,44	798	1 760
Dikning							
514-7845	CW-30	660	26	0,55	0,72	506	1 116
514-7846	CW-30s	600	24	0,55	0,72	494	1 089
512-8406	S70	600	24	0,55	0,72	516	1 138

Gripmoduler

Gripmoduler är valfria och påverkar inte tiltrotatorns maskinmatchningar.

Modell	Delnummer	Övre gränssnitt	Nedre gränssnitt	Valfri gripmodul	Eftermonterat kit för positioneringssystem (RPS)
TRS10	516-6765	S60	S60	512-3108	540-2979
	555-1563	Sprintfäste	S60	512-3108	540-2979
	516-6766	Sprintfäste	S60	512-3108	540-2979
	605-4735	HCS60	S60*	512-3108	540-2979
	605-4740	Sprintfäste	HCS60	607-1190	540-2979
	605-4732	HCS60	HCS60	607-1190	540-2979
	605-4746	Sprintfäste HF	HCS60	607-1190	540-2979
	605-4738	Sprintfäste	HCS60	607-1190	540-2979
	605-4744	Sprintfäste HF	HCS60	607-1190	540-2979
	544-1342	Sprintfäste	CW-20		540-2979
	555-1564	Sprintfäste	CW-20s	518-1507	540-2979
	567-0389	CW-20s	CW-20s	518-1507	540-2979
	516-6767	Sprintfäste	CW-20		540-2979
	516-6768	Sprintfäste	CW-20s	518-1507	540-2979
TRS14	516-6769	S60	S60	512-3108	540-2979
	516-6772	Sprintfäste	S60	512-3108	540-2979
	555-1567	Sprintfäste	S60	512-3108	540-2979
	605-4751	HCS60	S60*	512-3108	540-2979
	605-4748	HCS60	HCS60	607-1190	540-2979
	605-4754	Sprintfäste	HCS60	607-1190	540-2979
	605-4753	Sprintfäste	HCS60	607-1190	540-2979
	605-4755	Sprintfäste HF	HCS60	607-1190	540-2979
	605-4756	Sprintfäste HF	HCS60	607-1190	540-2979
	605-4766	Sprintfäste	HCS65	512-3107	540-2979
	605-4768	Sprintfäste	HCS65	512-3107	540-2979
	567-0391	CW-30s	CW-30s	518-1507	540-2979
	605-4770	Sprintfäste HF	HCS65	512-3107	540-2979
	605-4769	Sprintfäste HF	HCS65	512-3107	540-2979
	516-6778	Sprintfäste	CW-30s	518-1507	540-2979
	555-1571	Sprintfäste	CW-30s	518-1507	540-2979
	605-4763	HCS65	S65*	512-3107	540-2979
	605-4757	HCS65	HCS65	512-3107	540-2979
	516-6776	Sprintfäste	CW-30		540-2979
	555-1569	Sprintfäste	CW-30		540-2979
567-0390	CW-30	CW-30		540-2979	

* – Bar HCS-botten (utan ventiler, pluggar, kåpa, etc.)

(fortsätter på nästa sida)

Tekniska tiltrotator-specifikationer

Gripmoduler (fortsättes)

Gripmoduler är valfria och påverkar inte tiltrotatorns maskinmatchningar.

Modell	Delnummer	Övre gränssnitt	Nedre gränssnitt	Valfri gripmodul	Eftermonterat kit för positioneringssystem (RPS)
TRS18	516-6779	S70	S70	512-3107	540-2979
	567-0393	CW-30s	CW-30s	518-1507	540-2979
	516-6780	Sprintfäste	S70	512-3107	540-2979
	516-6782	Sprintfäste	CW-30s	518-1507	540-2979
	605-4773	Sprintfäste	HCS70	512-3107	540-2979
	567-0392	CW-30	CW-30	573-5333	540-2979
	605-4774	Sprintfäste HF	HCS70	512-3107	540-2979
	516-6781	Sprintfäste	CW-30	573-5333	540-2979
	605-4772	HCS70	S70*	512-3107	540-2979
	605-4771	HCS70	HCS70	512-3107	540-2979
	605-4777	Sprintfäste	HCS70/55	567-7344	540-2979
	605-4778	Sprintfäste HF	HCS70/55	567-7344	540-2979
	605-4776	HCS70/55	S70/55*	567-7344	540-2979
	605-4775	HCS70/55	HCS70/55	567-7344	540-2979
TRS23	558-8925	S70	S70	567-7343	540-2979
	567-6085	Sprintfäste	S70	567-7343	540-2979
	567-6083	CW-40	CW-40	573-5333	540-2979
	600-0915	HCS70	S70*	567-7343	540-2979
	600-0914	HCS70	HCS70	567-7343	540-2979
	567-6087	Sprintfäste	CW-40	573-5333	540-2979
	558-8926	S80	S80	567-7344	540-2979
	567-6086	Sprintfäste	S80	567-7344	540-2979
	605-4780	HCS70/55	S70/55*	567-7344	540-2979
	605-4779	HCS70/55	HCS70/55	567-7344	540-2979
	567-6084	CW-45s	CW-45s	567-7245	540-2979
	567-6088	Sprintfäste	CW-45s	567-7245	540-2979
	605-4782	HCS80	S80*	567-7344	540-2979
	605-4781	HCS80	HCS80	567-7344	540-2979

* – Bar HCS-botten (utan ventiler, pluggar, kåpa, etc.)

Mer information om Cat-produkter, återförsäljarservice och branschlösningar finns på vår webbplats www.cat.com

© 2021 Caterpillar

Alla rättigheter förbehålls

Material och specifikationer kan ändras utan föregående meddelande. Maskinerna på fotona kan vara försedda med extrautrustning. Kontakta din Cat-återförsäljare för tillgängliga alternativ.

CAT, CATERPILLAR, LET'S DO THE WORK, deras respektive logotyper, "Caterpillar Corporate Yellow", "Power Edge" och Cat "Modern Hex", såväl som företagets och produkternas identitet i detta dokument, är varumärken som tillhör Caterpillar och får inte användas utan medgivande.

GWJQ9379-02 (06-2021)
Replaces GWJQ9379-01
(EU)

