



Instruções de Instalação da Cobertura Protetora da Dobradiça dos Carrinhos de Bebê Graco® - Passage™, Alano™ e Spree™


Dezembro 2009

Prezado Cliente:

A capa protetora incluída está sendo fornecida a você como uma medida adicional de segurança para o uso de seu carrinho de bebê Graco®. Esta capa é destinada ao uso somente nos carrinhos Passage™, Alano™ e Spree™, fabricados antes de 1º de março de 2008 e que possuam a dobradiça da capota como mostrado no Passo 1 destas instruções. Siga cuidadosamente estas instruções de instalação quando prender a capa protetora.

Passo 1.

Identifique se você possui o modelo de carrinho com a dobradiça da capota mostrada.




Passo 2.

Abra o fecho de pressão da capa protetora e solte a fita de contato para colocá-la em torno da barra da capota. Observe a direção do fecho para colocação correta sobre a dobradiça da capota.



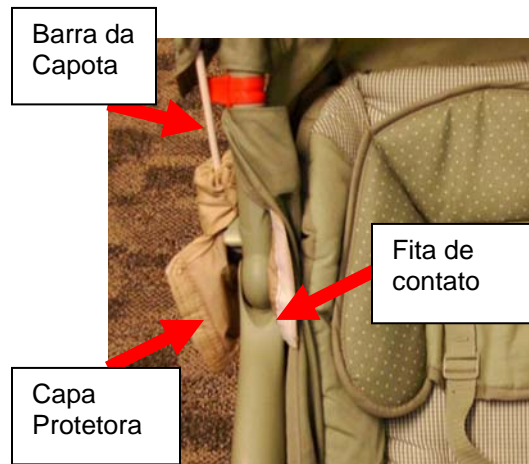
Passo 3.

Enrole a extremidade da capa que possui o fecho em torno da barra da capota como mostrado e feche, juntando as duas partes do fecho de pressão.



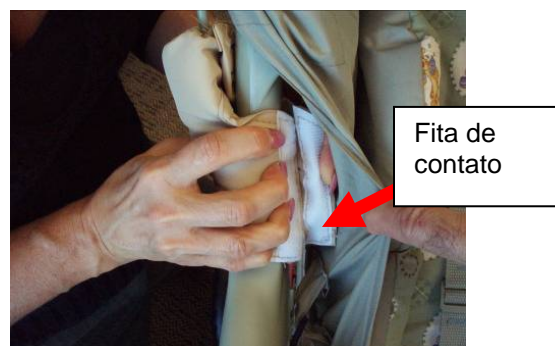
Passo 4.

Feche a capota empurrando-a em direção à alça do carrinho. De frente para a parte dianteira do carrinho, mova a capa protetora para baixo da barra da capota de modo que a parte inferior da capa protetora fique posicionada como mostrado. CERTIFIQUE-SE de que a fita de contato da capa protetora fique diretamente em torno da dobradiça da capota.



Passo 5.

Enrole apertando a capa protetora em torno da dobradiça da capota e prenda a fita de contato pressionando firmemente em toda a sua extensão.



Passo 6.

Gire e posicione a capa protetora como mostrado, certificando-se que a fita de contato e o fecho estejam inacessíveis para a criança.

Verifique se a dobradiça da capota está completamente coberta confirmando se a fita de contato e o fecho não estão visíveis.



Passo 7.

Repita o mesmo processo no lado oposto do carrinho na outra dobradiça da capota.

NÃO REMOVA as capas protetoras depois de instaladas.

Se tiver alguma dúvida ou pergunta relativa à instalação desta capa protetora, por favor, entre em contato com a Assistência ao Cliente da Graco pelo telefone 1-800-345-4109 das 8 às 17 h de segunda a sexta-feira.

Para informações adicionais e um vídeo de demonstração da instalação adequada desta capa protetora, por favor, visite www.gracobaby.com

Muito obrigado por instalar este recurso de segurança adicional em seu carrinho.

Cordialmente,

Graco Children's Products Inc.