



Cat® Poliepgrijpers

GSH, GSM en GSV modellen

Technische specificaties

Niet alle uitrustingsstukken zijn in alle regio's leverbaar. Raadpleeg uw Cat®-dealer voor informatie over de specifieke configuraties die in uw regio beschikbaar zijn.

Inhoudsopgave											
Specificaties						2					
Afmetingen						4					
Hydraulische specificaties						10					
Matching						14					
311F	14	318D2	17	325F CR	33	336E	42	349F XE	50	M317D2	67
312D2	14	318E	17	325	33	336E H	43	349	50	M317F	68
312E	14	318F	18	326D2	34	336F	43	352F	51	M318F	69
312F	14	320D2 GC	18	326F	35	336F XE	44	352F XE	51	M318	72
313D2	14	320D2	19	326	36	336 GC	45	352	51	M320D2	80
313F GC	14	320E	20	329D2	37	336	45	352 UHD	52	M320F	82
313F	15	320E RR	22	329E	38	340D2	46	374D	52	M320	87
313 GC	15	320F	23	329F	39	340F	47	374F	52	M322D2	97
313	15	320 GC	23	330D2	39	340F UHD	47	374	52	M322D2 MH	104
314E CR	15	320	24	330F	39	340	48	M314F	53	M322F	105
314F	15	323D2	25	330 GC	40	340 UHD	48	M314	55	M324D2 MH	109
315F CR	16	323E	26	330	41	345 GC	49	M315D2	59	MH3022	110
315	16	323F	28	335F CR	41	349D2	49	M315F	60	MH3024	121
316E	16	323	30	336D2 GC	42	349E	49	M316F	62	MH3026	131
316F	16	324E	32	336D2	42	349F	50	M316	66	MH3040	135
Installatiehardware						136					
GSH420	136	GSH440	138	GSH520	139	GSH555	141	GSV520	143	GSM-50	145
GSH425	137	GSH455	138	GSH525	140	GSV520 GC	142	GSV525	144	GSM-60	145
Optionele Cilinder Beschermplaat						146					

Poliepgrijpers Technische Specificaties

Specificaties

Model (nomenclatuur)	Type schaal	Aantal tanden	Onderdeelnummer	Inhoud		Maximale hefcapaciteit		Aanbevolen laadgewicht voor bulldozers		Aanbevolen gewicht van het laadsysteem voor materiaalverwerkers		Operationele gewicht	
				l	yd ³	kg	lb	Min. tons	Max. tons	Min. tons	Max. tons	kg	lb
GSH420	Halfopen	4	490-6896	500	0,65	8000	17.637	14	21	20	30	1142	2518
	Halfopen	4	490-6897	600	0,75	8000	17.637	14	21	20	30	1167	2573
	Halfopen	4	490-6898	750	1,00	8000	17.637	14	21	20	30	1201	2648
GSH425	Halfopen	4	466-8410	750	1,00	10.000	22.046	20	30	25	40	1570	3461
	Halfopen	4	466-8411	950	1,25	10.000	22.046	20	30	25	40	1608	3545
	Halfopen	4	466-8412	1150	1,50	10.000	22.046	20	30	25	40	1663	3666
GSH440	Halfopen	4	456-2267	1150	1,50	10.000	22.046	25	35	40	55	2111	4654
	Halfopen	4	469-1368	1550	2,00	10.000	22.046	25	35	40	55	2207	4866
GSH455	Halfopen	4	549-3476	1000	1,50	15.000	33.069	22	50	35	60	2570	5666
	Halfopen	4	549-3477	1500	2,00	15.000	33.069	22	50	35	60	2614	5763
	Halfopen	4	549-3478	2000	2,50	15.000	33.069	22	50	35	60	2672	5891
GSH520	Halfopen	5	490-6900	500	0,65	8000	17.637	14	21	20	30	1362	3003
	Gesloten	5	490-6904	500	0,65	8000	17.637	14	21	20	30	1493	3292
	Halfopen	5	490-6901	600	0,75	8000	17.637	14	21	20	30	1394	3073
	Gesloten	5	490-6905	600	0,75	8000	17.637	14	21	20	30	1539	3393
	Halfopen	5	490-6902	750	1,00	8000	17.637	14	21	20	30	1436	3166
	Gesloten	5	490-6906	750	1,00	8000	17.637	14	21	20	30	1601	3530
GSH525	Halfopen	5	466-8408	750	1,00	10.000	22.046	20	30	25	40	1872	4127
	Gesloten	5	473-7062	750	1,00	10.000	22.046	20	30	25	40	2064	4550
	Halfopen	5	462-3810	950	1,25	10.000	22.046	20	30	25	40	1920	4233
	Gesloten	5	473-7063	950	1,25	10.000	22.046	20	30	25	40	2142	4722
	Halfopen	5	466-8409	1150	1,50	10.000	22.046	20	30	25	40	1988	4383
	Gesloten	5	473-7064	1150	1,50	10.000	22.046	20	30	25	40	2230	4916
GSH555	Halfopen	5	549-3479	1000	1,50	15.000	33.069	22	50	35	60	3100	6834
	Halfopen	5	549-3480	1500	2,00	15.000	33.069	22	50	35	60	3154	6953
GSM50	Open	5	319-2054	1250	1,63	20.000	44.092	30	45	40	65	3199	7053
	Halfopen	5	333-3159	1250	1,63	20.000	44.092	30	45	40	65	3318	7315
	Gesloten	5	319-2055	1250	1,63	20.000	44.092	30	45	40	65	3614	7968
	Open	5	319-2056	1500	2,00	20.000	44.092	30	45	40	65	3286	7244
	Halfopen	5	333-3160	1500	2,00	20.000	44.092	30	45	40	65	3425	7551
	Gesloten	5	319-2057	1500	2,00	20.000	44.092	30	45	40	65	3751	8270
	Open	5	319-2058	2000	2,50	20.000	44.092	30	45	40	65	3380	7452
	Halfopen	5	319-2059	2000	2,50	20.000	44.092	30	45	40	65	3570	7871
	Gesloten	5	319-2060	2000	2,50	20.000	44.092	30	45	40	65	3979	8772

(vervolgd op volgende bladzijde)

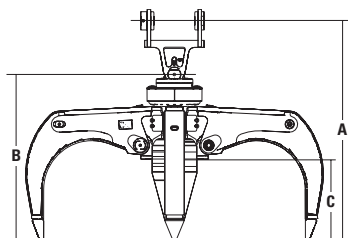
Poliepgrijpers Technische Specificaties

Specificaties (vervolg)

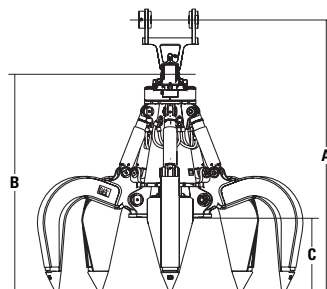
Model (nomenclatuur)	Type schaal	Aantal tanden	Onderdeelnummer	Inhoud		Maximale hefcapaciteit		Aanbevolen laadgewicht voor bulldozers		Aanbevolen gewicht van het laadsysteem voor materiaalverwerkers		Operationele gewicht	
				l	yd ³	kg	lb	Min. tons	Max. tons	Min. tons	Max. tons	kg	lb
GSM60	Open	5	333-3169	3750	4,90	20.000	44.092	40	65	65	90	5060	11.155
	Halfopen	5	333-3170	3750	4,90	20.000	44.092	40	65	65	90	5420	11.949
GSV520 GC	Halfopen	5	503-8098	400	0,50	5000	11.023	14	21	20	30	1140	2513
	Gesloten	5	527-4118	400	0,50	5000	11.023	14	21	20	30	1267	2793
	Halfopen	5	503-8099	500	0,65	5000	11.023	14	21	20	30	1173	2586
	Gesloten	5	527-4119	500	0,65	5000	11.023	14	21	20	30	1312	2892
	Halfopen	5	503-8100	600	0,75	5000	11.023	14	21	20	30	1205	2657
	Gesloten	5	527-4120	600	0,75	5000	11.023	14	21	20	30	1356	2989
	Halfopen	5	527-4117	750	1,00	5000	11.023	14	21	20	30	1249	2754
	Gesloten	5	527-4121	750	1,00	5000	11.023	14	21	20	30	1420	3131
GSV520	Halfopen	5	519-1253	400	0,50	8000	17.637	14	21	20	30	1214	2676
	Gesloten	5	490-1054	400	0,50	8000	17.637	14	21	20	30	1341	2956
	Halfopen	5	490-1051	500	0,65	8000	17.637	14	21	20	30	1247	2749
	Gesloten	5	490-1055	500	0,65	8000	17.637	14	21	20	30	1386	3056
	Halfopen	5	490-1052	600	0,75	8000	17.637	14	21	20	30	1279	2820
	Gesloten	5	490-1056	600	0,75	8000	17.637	14	21	20	30	1430	3153
	Halfopen	5	490-1053	750	1,00	8000	17.637	14	21	20	30	1322	2915
	Gesloten	5	490-1057	750	1,00	8000	17.637	14	21	20	30	1495	3296
GSV525	Halfopen	5	528-3846	600	0,75	10.000	22.046	20	30	25	40	1741	3838
	Gesloten	5	528-3847	600	0,75	10.000	22.046	20	30	25	40	1940	4277
	Halfopen	5	467-0352	750	1,00	10.000	22.046	20	30	25	40	1790	3946
	Gesloten	5	473-7065	750	1,00	10.000	22.046	20	30	25	40	2008	4427
	Halfopen	5	467-0353	950	1,25	10.000	22.046	20	30	25	40	1847	4072
	Gesloten	5	473-7067	950	1,25	10.000	22.046	20	30	25	40	2086	4599
	Halfopen	5	458-0776	1150	1,50	10.000	22.046	20	30	25	40	1901	4191
	Gesloten	5	473-7068	1150	1,50	10.000	22.046	20	30	25	40	2159	4760

Poliepgrijpers Technische Specificaties

Afmetingen



4-tandsgrijper



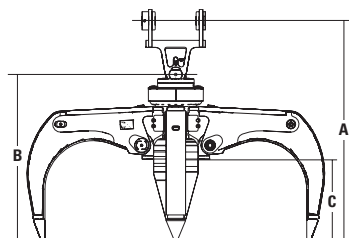
5-tandsgrijper

Model (nomenclatuur)	Type schaal	Aantal tanden	Onderdeelnummer	(A) Hoogte, Middenlijn van Bout tot Onderkant, Open		(B) Hoogte, Tandten Open		(C) Bodemvrijheid, Tandten Open	
				mm	inch	mm	inch	mm	inch
GSH420	Halfopen	4	490-6896	1793	70,59	1293	50,91	566	22,28
	Halfopen	4	490-6897	1833	72,17	1333	52,48	607	23,90
	Halfopen	4	490-6898	1884	74,17	1384	54,49	658	25,91
GSH425	Halfopen	4	466-8410	1980	77,95	1450	57,09	655	25,79
	Halfopen	4	466-8411	2040	80,31	1510	59,45	715	28,15
	Halfopen	4	466-8412	2100	82,68	1570	61,81	770	30,31
GSH440	Halfopen	4	456-2267	2144	84,41	1614	63,54	728	28,66
	Halfopen	4	469-1368	2245	88,39	1715	67,52	829	32,64
GSH455	Halfopen	4	549-3476	2448,7	96,41	1839	72,40	910	35,83
	Halfopen	4	549-3477	2495,7	98,26	1886	74,25	956	37,64
	Halfopen	4	549-3478	2541,7	100,07	1932	76,06	1004	39,53
GSH520	Halfopen	5	490-6900	1793	70,59	1293	50,91	566	22,28
	Gesloten	5	490-6904	1793	70,59	1293	50,91	566	22,28
	Halfopen	5	490-6901	1833	72,17	1333	52,48	607	23,90
	Gesloten	5	490-6905	1833	72,17	1333	52,48	607	23,90
	Halfopen	5	490-6902	1884	74,17	1384	54,49	658	25,91
	Gesloten	5	490-6906	1884	74,17	1384	54,49	658	25,91
GSH525	Halfopen	5	466-8408	1980	77,95	1450	57,09	655	25,79
	Gesloten	5	473-7062	1980	77,95	1450	57,09	655	25,79
	Halfopen	5	462-3810	2040	80,31	1510	59,45	715	28,15
	Gesloten	5	473-7063	2040	80,31	1510	59,45	715	28,15
	Halfopen	5	466-8409	2100	82,68	1570	61,81	770	30,31
	Gesloten	5	473-7064	2100	82,68	1570	61,81	770	30,31
GSH555	Halfopen	5	549-3479	2448,7	96,41	1839	72,40	910	35,83
	Halfopen	5	549-3480	2495,7	98,26	1886	74,25	958	37,72
GSM50	Open	5	319-2054	3150	124,02	2300	90,55	640	25,20
	Halfopen	5	333-3159	3150	124,02	2300	90,55	640	25,20
	Gesloten	5	319-2055	3150	124,02	2300	90,55	640	25,20
	Open	5	319-2056	3180	125,20	2330	91,73	700	27,56
	Halfopen	5	333-3160	3180	125,20	2330	91,73	700	27,56
	Gesloten	5	319-2057	3180	125,20	2330	91,73	700	27,56
	Open	5	319-2058	3235	127,36	2385	93,90	730	28,74
	Halfopen	5	319-2059	3235	127,36	2385	93,90	730	28,74
	Gesloten	5	319-2060	3235	127,36	2385	93,90	730	28,74

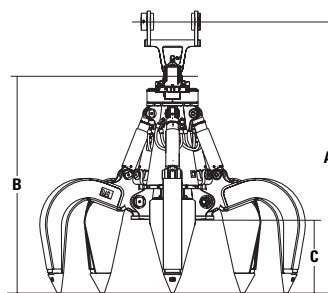
(vervolgd op volgende bladzijde)

Poliepgrijpers Technische Specificaties

Afmetingen (vervolg)



4-tandsgrijper



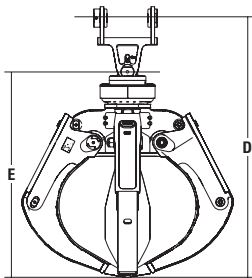
5-tandsgrijper

Model (nomenclatuur)	Type schaal	Aantal tanden	Onderdeelnummer	(A) Hoogte, Middenlijn van Bout tot Onderkant, Open		(B) Hoogte, Tanden Open		(C) Bodemvrijheid, Tanden Open	
				mm	inch	mm	inch	mm	inch
GSM60	Open	5	333-3169	3625	142,72	2725	107,28	845	33,27
	Halfopen	5	333-3170	3625	142,72	2725	107,28	845	33,27
GSV520 GC	Halfopen	5	503-8098	2247	88,46	1747	68,78	528	20,79
	Gesloten	5	527-4118	2247	88,46	1747	68,78	528	20,79
	Halfopen	5	503-8099	2281	89,90	1781	70,12	562	22,13
	Gesloten	5	527-4119	2281	89,90	1781	70,12	562	22,13
	Halfopen	5	503-8100	2313	91,06	1813	71,38	594	23,39
	Gesloten	5	527-4120	2313	91,06	1813	71,38	594	23,39
	Halfopen	5	527-4117	2356	92,76	1856	73,07	637	25,08
	Gesloten	5	527-4121	2356	92,76	1856	73,07	637	25,08
GSV520	Halfopen	5	519-1253	2324	91,50	1824	71,81	528	20,79
	Gesloten	5	490-1054	2324	91,50	1824	71,81	528	20,79
	Halfopen	5	490-1051	2359	92,87	1859	73,19	562	22,13
	Gesloten	5	490-1055	2359	92,87	1859	73,19	562	22,13
	Halfopen	5	490-1052	2391	94,13	1891	74,45	594	23,39
	Gesloten	5	490-1056	2391	94,13	1891	74,45	594	23,39
	Halfopen	5	490-1053	2434	95,83	1934	76,14	637	25,08
	Gesloten	5	490-1057	2434	95,83	1934	76,14	637	25,08
GSV525	Halfopen	5	528-3846	2515	99,02	1985	78,15	597	23,50
	Gesloten	5	528-3847	2515	99,02	1985	78,15	597	23,50
	Halfopen	5	467-0352	2559	100,75	2029	79,88	641	25,24
	Gesloten	5	473-7065	2559	100,75	2029	79,88	641	25,24
	Halfopen	5	467-0353	2608	102,68	2078	81,81	690	27,17
	Gesloten	5	473-7067	2608	102,68	2078	81,81	690	27,17
	Halfopen	5	458-0776	2655	104,53	2125	83,66	736	28,98
	Gesloten	5	473-7068	2655	104,53	2125	83,66	736	28,98

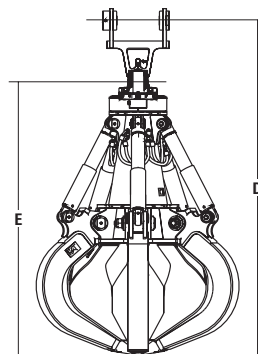
(vervolgd op volgende bladzijde)

Poliepgrijpers Technische Specificaties

Afmetingen (vervolg)



4-tandgrijper

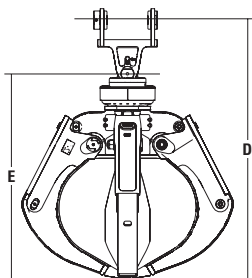


5-tandgrijper

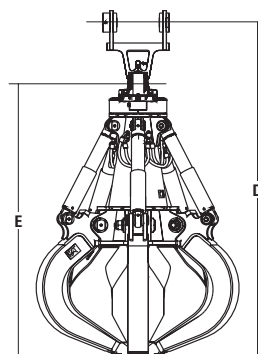
Model (nomenclatuur)	Type schaal	Aantal tanden	Onderdeelnummer	(D) Hoogte, Middenlijn van Bout tot Onderkant, Gesloten		(E) Hoogte, Tanden Gesloten	
				mm	inch	mm	inch
GSH420	Halfopen	4	490-6896	2070	81,50	1570	61,81
	Halfopen	4	490-6897	2151	84,69	1651	65,00
	Halfopen	4	490-6898	2252	88,66	1752	69,98
GSH425	Halfopen	4	466-8410	2265	89,17	1735	68,31
	Halfopen	4	466-8411	2385	93,90	1855	73,03
	Halfopen	4	466-8412	2500	98,43	1970	77,56
GSH440	Halfopen	4	456-2267	2478	97,56	1948	76,69
	Halfopen	4	469-1368	2679	105,47	2149	84,61
GSH455	Halfopen	4	549-3476	2795,7	110,07	2186	86,06
	Halfopen	4	549-3477	2878,7	113,33	2269	89,33
	Halfopen	4	549-3478	2959,7	116,52	2350	92,52
GSH520	Halfopen	5	490-6900	2070	81,50	1570	61,81
	Gesloten	5	490-6904	2070	81,50	1570	61,81
	Halfopen	5	490-6901	2151	84,69	1651	65,00
	Gesloten	5	490-6905	2151	84,69	1651	65,00
	Halfopen	5	490-6902	2252	88,66	1752	69,98
	Gesloten	5	490-6906	2252	88,66	1752	69,98
GSH525	Halfopen	5	466-8408	2265	89,17	1735	68,31
	Gesloten	5	473-7062	2265	89,17	1735	68,31
	Halfopen	5	462-3810	2385	93,90	1855	73,03
	Gesloten	5	473-7063	2385	93,90	1855	73,03
	Halfopen	5	466-8409	2500	98,43	1970	77,56
	Gesloten	5	473-7064	2500	98,43	1970	77,56
GSH555	Halfopen	5	549-3479	2796,7	110,11	2187	86,10
	Halfopen	5	549-3480	2879,7	113,37	2270	89,37
GSM50	Open	5	319-2054	3585	141,14	2735	107,68
	Halfopen	5	333-3159	3585	141,14	2735	107,68
	Gesloten	5	319-2055	3585	141,14	2735	107,68
	Open	5	319-2056	3685	145,08	2835	111,61
	Halfopen	5	333-3160	3685	145,08	2835	111,61
	Gesloten	5	319-2057	3685	145,08	2835	111,61
	Open	5	319-2058	3845	151,38	2995	117,91
	Gesloten	5	319-2060	3845	151,38	2995	117,91

(vervolgd op volgende bladzijde)

Afmetingen (vervolg)



4-tandsgrijper



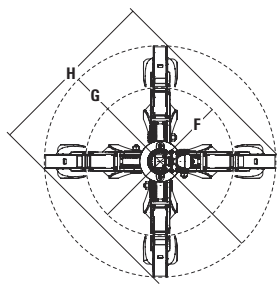
5-tandsgrijper

Model (nomenclatuur)	Type schaal	Aantal tanden	Onderdeelnummer	(D) Hoogte, Middenlijn van Bout tot Onderkant, Gesloten		(E) Hoogte, Tandjes Gesloten	
				mm	inch	mm	inch
GSM60	Open	5	333-3169	4350	171,26	3450	135,83
	Halfopen	5	333-3170	4350	171,26	3450	135,83
GSV520 GC	Halfopen	5	503-8098	2388	94,02	1888	74,33
	Gesloten	5	527-4118	2388	94,02	1888	74,33
	Halfopen	5	503-8099	2459	96,81	1959	77,13
	Gesloten	5	527-4119	2459	96,81	1959	77,13
	Halfopen	5	503-8100	2522	99,29	2022	79,61
	Gesloten	5	527-4120	2522	99,29	2022	79,61
	Halfopen	5	527-4117	2607	102,64	2107	82,95
	Gesloten	5	527-4121	2607	102,64	2107	82,95
GSV520	Halfopen	5	519-1253	2467	97,13	1967	77,44
	Gesloten	5	490-1054	2467	97,13	1967	77,44
	Halfopen	5	490-1051	2536	99,84	2036	80,16
	Gesloten	5	490-1055	2536	99,84	2036	80,16
	Halfopen	5	490-1052	2601	102,40	2101	82,72
	Gesloten	5	490-1056	2601	102,40	2101	82,72
	Halfopen	5	490-1053	2686	105,75	2186	86,06
	Gesloten	5	490-1057	2686	105,75	2186	86,06
GSV525	Halfopen	5	528-3846	2660	104,72	2130	83,86
	Gesloten	5	528-3847	2660	104,72	2130	83,86
	Halfopen	5	467-0352	2756	108,50	2226	87,64
	Gesloten	5	473-7065	2756	108,50	2226	87,64
	Halfopen	5	467-0353	2854	112,36	2324	91,50
	Gesloten	5	473-7067	2854	112,36	2324	91,50
	Halfopen	5	458-0776	2946	115,98	2416	95,12
	Gesloten	5	473-7068	2946	115,98	2416	95,12

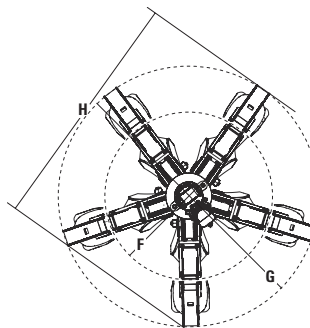
(vervolgd op volgende bladzijde)

Poliepgrijpers Technische Specificaties

Afmetingen (vervolg)



4-tandsgrijper

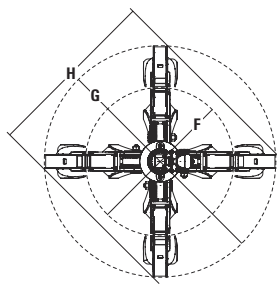


5-tandsgrijper

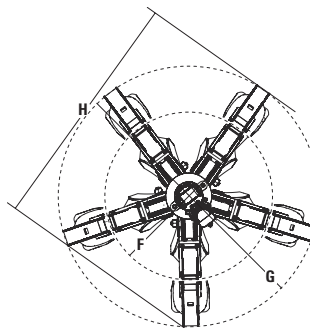
Model (nomenclatuur)	Type schaal	Aantal tanden	Onderdeelnummer	(F) Diameter, Tandens Gesloten		(G) Diameter, Tandens Open		(H) Totale Breedte		Boutdiameter		Breedte van Montagekop	
				mm	inch	mm	inch	mm	inch	mm	inch	mm	inch
GSH420	Halfopen	4	490-6896	1623	63,90	2160	85,04	1648	64,88	70	2,76	114	4,49
	Halfopen	4	490-6897	1623	63,90	2300	90,55	1746	68,74	70	2,76	114	4,49
	Halfopen	4	490-6898	1628	64,09	2476	97,48	1871	73,66	70	2,76	114	4,49
GSH425	Halfopen	4	466-8410	1860	73,23	2415	95,08	1825	71,85	80	3,15	150	5,91
	Halfopen	4	466-8411	1860	73,23	2610	102,76	1965	77,36	80	3,15	150	5,91
	Halfopen	4	466-8412	1860	73,23	2820	111,02	2110	83,07	80	3,15	150	5,91
GSH440	Halfopen	4	456-2267	1992	78,43	2755	108,46	2086	82,13	80	3,15	150	5,91
	Halfopen	4	469-1368	2002	78,82	3092	121,73	2325	91,54	80	3,15	150	5,91
GSH455	Halfopen	4	549-3476	2114	83,23	2934	115,51	2226	87,64	90	3,54	200	7,87
	Halfopen	4	549-3477	2123	83,58	3062	120,55	2312	91,02	90	3,54	200	7,87
	Halfopen	4	549-3478	2169	85,39	3209	126,34	2416	95,12	90	3,54	200	7,87
GSH520	Halfopen	5	490-6900	1623	63,90	2160	85,04	2004	78,90	70	2,76	114	4,49
	Gesloten	5	490-6904	1623	63,90	2160	85,04	2004	78,90	70	2,76	114	4,49
	Halfopen	5	490-6901	1623	63,90	2300	90,55	2130	83,86	70	2,76	114	4,49
	Gesloten	5	490-6905	1623	63,90	2300	90,55	2130	83,86	70	2,76	114	4,49
	Halfopen	5	490-6902	1628	64,09	2476	97,48	2290	90,16	70	2,76	114	4,49
	Gesloten	5	490-6906	1628	64,09	2476	97,48	2297	90,43	70	2,76	114	4,49
GSH525	Halfopen	5	466-8408	1860	73,23	2415	95,08	2230	87,80	80	3,15	150	5,91
	Gesloten	5	473-7062	1860	73,23	2415	95,08	2230	87,80	80	3,15	150	5,91
	Halfopen	5	462-3810	1860	73,23	2610	102,76	2410	94,88	80	3,15	150	5,91
	Gesloten	5	473-7063	1860	73,23	2610	102,76	2410	94,88	80	3,15	150	5,91
	Halfopen	5	466-8409	1860	73,23	2820	111,02	2595	102,17	80	3,15	150	5,91
	Gesloten	5	473-7064	1860	73,23	2820	111,02	2595	102,17	80	3,15	150	5,91
GSH555	Halfopen	5	549-3479	2120	83,46	2941	115,79	2717	106,97	90	3,54	200	7,87
	Halfopen	5	549-3480	2126	83,70	3060	120,47	2826	111,26	90	3,54	200	7,87
GSM50	Open	5	319-2054	2000	78,74	3200	125,98	2950	116,14	90	3,54	200	7,87
	Halfopen	5	333-3159	2000	78,74	3200	125,98	2950	116,14	90	3,54	200	7,87
	Gesloten	5	319-2055	2000	78,74	3200	125,98	2950	116,14	90	3,54	200	7,87
	Open	5	319-2056	2110	83,07	3400	133,86	3130	123,23	90	3,54	200	7,87
	Halfopen	5	333-3160	2110	83,07	3400	133,86	3130	123,23	90	3,54	200	7,87
	Gesloten	5	319-2057	2110	83,07	3400	133,86	3130	123,23	90	3,54	200	7,87
	Open	5	319-2058	2230	87,80	3320	130,71	3384	133,23	90	3,54	200	7,87
	Halfopen	5	319-2059	2230	87,80	3320	130,71	3384	133,23	90	3,54	200	7,87
	Gesloten	5	319-2060	2230	87,80	3320	130,71	3384	133,23	90	3,54	200	7,87

(vervolgd op volgende bladzijde)

Afmetingen (vervolg)



4-tandsgrijper



5-tandsgrijper

Model (nomenclatuur)	Type schaal	Aantal tanden	Onderdeelnummer	(F) Diameter, Tandens Gesloten		(G) Diameter, Tandens Open		(H) Totale Breedte		Boutdiameter		Breedte van Montagekop	
				mm	inch	mm	inch	mm	inch	mm	inch	mm	inch
GSM60	Open	5	333-3169	2825	111,22	4270	168,11	3930	154,72	90	3,54	200	7,87
	Halfopen	5	333-3170	2825	111,22	4270	168,11	3930	154,72	90	3,54	200	7,87
GSV520 GC	Halfopen	5	503-8098	1483	58,39	2016	79,37	1874	73,78	70	2,76	114	4,49
	Gesloten	5	527-4118	1483	58,39	2016	79,37	1890	74,41	70	2,76	114	4,49
	Halfopen	5	503-8099	1540	60,63	2140	84,25	1986	78,19	70	2,76	114	4,49
	Gesloten	5	527-4119	1540	60,63	2140	84,25	2010	79,13	70	2,76	114	4,49
	Halfopen	5	503-8100	1597	62,87	2255	88,78	2091	82,32	70	2,76	114	4,49
	Gesloten	5	527-4120	1597	62,87	2255	88,78	2120	83,46	70	2,76	114	4,49
	Halfopen	5	527-4117	1673	65,87	2412	94,96	2232	87,87	70	2,76	114	4,49
	Gesloten	5	527-4121	1673	65,87	2412	94,96	2269	89,33	70	2,76	114	4,49
GSV520	Halfopen	5	519-1253	1483	58,39	2016	79,37	1874	73,78	70	2,76	114	4,49
	Gesloten	5	490-1054	1483	58,39	2016	79,37	1890	74,41	70	2,76	114	4,49
	Halfopen	5	490-1051	1540	60,63	2140	84,25	1986	78,19	70	2,76	114	4,49
	Gesloten	5	490-1055	1540	60,63	2140	84,25	2010	79,13	70	2,76	114	4,49
	Halfopen	5	490-1052	1597	62,87	2255	88,78	2091	82,32	70	2,76	114	4,49
	Gesloten	5	490-1056	1597	62,87	2255	88,78	2120	83,46	70	2,76	114	4,49
	Halfopen	5	490-1053	1673	65,87	2412	94,96	2232	87,87	70	2,76	114	4,49
	Gesloten	5	490-1057	1673	65,87	2412	94,96	2269	89,33	70	2,76	114	4,49
GSV525	Halfopen	5	528-3846	1620	63,78	2254	88,74	2082	81,97	80	3,15	150	5,91
	Gesloten	5	528-3847	1620	63,78	2254	88,74	2082	81,97	80	3,15	150	5,91
	Halfopen	5	467-0352	1668	65,67	2411	94,92	2226	87,64	80	3,15	150	5,91
	Gesloten	5	473-7065	1668	65,67	2411	94,92	2226	87,64	80	3,15	150	5,91
	Halfopen	5	467-0353	1734	68,27	2582	101,65	2381	93,74	80	3,15	150	5,91
	Gesloten	5	473-7067	1734	68,27	2582	101,65	2381	93,74	80	3,15	150	5,91
	Halfopen	5	458-0776	1790	70,47	2742	107,95	2526	99,45	80	3,15	150	5,91
	Gesloten	5	473-7068	1790	70,47	2742	107,95	2526	99,45	80	3,15	150	5,91

Poliepgrijpers Technische Specificaties

Hydraulische specificaties

Model (nomenclatuur)	Type schaal	Aantal tanden	Onderdeelnummer	Hydraulisch Open/Dicht							
				Maximaal Open/Dicht Druk		Aanbevolen Gesloten Druk		Aanbevolen Open Druk		Aanbevolen Open/Dicht Stroom	
				bar	psi	bar	psi	bar	psi	l/min	gpm
GSH420	Halfopen	4	490-6896	350	5076	350	5076	225	3263	80	21
	Halfopen	4	490-6897	350	5076	350	5076	225	3263	80	21
	Halfopen	4	490-6898	350	5076	350	5076	225	3263	80	21
GSH425	Halfopen	4	466-8410	350	5076	350	5076	225	3263	150	40
	Halfopen	4	466-8411	350	5076	350	5076	225	3263	150	40
	Halfopen	4	466-8412	350	5076	350	5076	225	3263	150	40
GSH440	Halfopen	4	456-2267	350	5076	350	5076	225	3263	200	53
	Halfopen	4	469-1368	350	5076	350	5076	225	3263	200	53
GSH455	Halfopen	4	549-3476	350	5076	350	5076	225	3263	200	53
	Halfopen	4	549-3477	350	5076	350	5076	225	3263	200	53
	Halfopen	4	549-3478	350	5076	350	5076	225	3263	200	53
GSH520	Halfopen	5	490-6900	350	5076	350	5076	225	3263	100	26
	Gesloten	5	490-6904	350	5076	350	5076	225	3263	100	26
	Halfopen	5	490-6901	350	5076	350	5076	225	3263	100	26
	Gesloten	5	490-6905	350	5076	350	5076	225	3263	100	26
	Halfopen	5	490-6902	350	5076	350	5076	225	3263	100	26
	Gesloten	5	490-6906	350	5076	350	5076	225	3263	100	26
GSH525	Halfopen	5	466-8408	350	5076	350	5076	225	3263	150	40
	Gesloten	5	473-7062	350	5076	350	5076	225	3263	150	40
	Halfopen	5	462-3810	350	5076	350	5076	225	3263	150	40
	Gesloten	5	473-7063	350	5076	350	5076	225	3263	150	40
	Halfopen	5	466-8409	350	5076	350	5076	225	3263	150	40
	Gesloten	5	473-7064	350	5076	350	5076	225	3263	150	40
GSH555	Halfopen	5	549-3479	350	5076	350	5076	225	3263	200	53
	Halfopen	5	549-3480	350	5076	350	5076	225	3263	200	53
GSM50	Open	5	319-2054	300	4351	300	4351	300	4351	180-240	48-63
	Halfopen	5	333-3159	300	4351	300	4351	300	4351	180-240	48-63
	Gesloten	5	319-2055	300	4351	300	4351	300	4351	180-240	48-63
	Open	5	319-2056	300	4351	300	4351	300	4351	180-240	48-63
	Halfopen	5	333-3160	300	4351	300	4351	300	4351	180-240	48-63
	Gesloten	5	319-2057	300	4351	300	4351	300	4351	180-240	48-63
	Open	5	319-2058	300	4351	300	4351	300	4351	180-240	48-63
	Halfopen	5	319-2059	300	4351	300	4351	300	4351	180-240	48-63
Gesloten	5	319-2060	300	4351	300	4351	300	4351	180-240	48-63	

(vervolgd op volgende bladzijde)

Hydraulische specificaties (vervolg)

Model (nomenclatuur)	Type schaal	Aantal tanden	Onderdeel- nummer	Hydraulisch Open/Dicht							
				Maximaal Open/Dicht Druk		Aanbevolen Gesloten Druk		Aanbevolen Open Druk		Aanbevolen Open/Dicht Stroom	
				bar	psi	bar	psi	bar	psi	l/min	gpm
GSM60	Open	5	333-3169	300	4351	300	4351	300	4351	240-300	63-79
	Halfopen	5	333-3170	300	4351	300	4351	300	4351	240-300	63-79
GSV520 GC	Halfopen	5	503-8098	350	5076	350	5076	225	3263	115	30
	Gesloten	5	527-4118	350	5076	350	5076	225	3263	115	30
	Halfopen	5	503-8099	350	5076	350	5076	225	3263	115	30
	Gesloten	5	527-4119	350	5076	350	5076	225	3263	115	30
	Halfopen	5	503-8100	350	5076	350	5076	225	3263	115	30
	Gesloten	5	527-4120	350	5076	350	5076	225	3263	115	30
	Halfopen	5	527-4117	350	5076	350	5076	225	3263	115	30
	Gesloten	5	527-4121	350	5076	350	5076	225	3263	115	30
GSV520	Halfopen	5	519-1253	350	5076	350	5076	225	3263	115	30
	Gesloten	5	490-1054	350	5076	350	5076	225	3263	115	30
	Halfopen	5	490-1051	350	5076	350	5076	225	3263	115	30
	Gesloten	5	490-1055	350	5076	350	5076	225	3263	115	30
	Halfopen	5	490-1052	350	5076	350	5076	225	3263	115	30
	Gesloten	5	490-1056	350	5076	350	5076	225	3263	115	30
	Halfopen	5	490-1053	350	5076	350	5076	225	3263	115	30
	Gesloten	5	490-1057	350	5076	350	5076	225	3263	115	30
GSV525	Halfopen	5	528-3846	350	5076	350	5076	225	3263	170	45
	Gesloten	5	528-3847	350	5076	350	5076	225	3263	170	45
	Halfopen	5	467-0352	350	5076	350	5076	225	3263	170	45
	Gesloten	5	473-7065	350	5076	350	5076	225	3263	170	45
	Halfopen	5	467-0353	350	5076	350	5076	225	3263	170	45
	Gesloten	5	473-7067	350	5076	350	5076	225	3263	170	45
	Halfopen	5	458-0776	350	5076	350	5076	225	3263	170	45
	Gesloten	5	473-7068	350	5076	350	5076	225	3263	170	45

(vervolgd op volgende bladzijde)

Poliepgrijpers Technische Specificaties

Hydraulische specificaties (vervolg)

Model (nomenclatuur)	Type schaal	Aantal tanden	Onderdeelnummer	Hydraulische Rotatie					
				Maximale Rotatiedruk		Aanbevolen Rotatiedruk		Aanbevolen Rotatiestroom	
				bar	psi	bar	psi	l/min	gpm
GSH420	Halfopen	4	490-6896	220	3191	140	2031	20	5
	Halfopen	4	490-6897	220	3191	140	2031	20	5
	Halfopen	4	490-6898	220	3191	140	2031	20	5
GSH425	Halfopen	4	466-8410	220	3191	160	2321	20	5
	Halfopen	4	466-8411	220	3191	160	2321	20	5
	Halfopen	4	466-8412	220	3191	160	2321	20	5
GSH440	Halfopen	4	456-2267	220	3191	160	2321	20	5
	Halfopen	4	469-1368	220	3191	160	2321	20	5
GSH455	Halfopen	4	549-3476	220	3191	160	2321	20	5
	Halfopen	4	549-3477	220	3191	160	2321	20	5
	Halfopen	4	549-3478	220	3191	160	2321	20	5
GSH520	Halfopen	5	490-6900	220	3191	140	2031	20	5
	Gesloten	5	490-6904	220	3191	140	2031	20	5
	Halfopen	5	490-6901	220	3191	140	2031	20	5
	Gesloten	5	490-6905	220	3191	140	2031	20	5
	Halfopen	5	490-6902	220	3191	140	2031	20	5
	Gesloten	5	490-6906	220	3191	140	2031	20	5
GSH525	Halfopen	5	466-8408	220	3191	160	2321	20	5
	Gesloten	5	473-7062	220	3191	160	2321	20	5
	Halfopen	5	462-3810	220	3191	160	2321	20	5
	Gesloten	5	473-7063	220	3191	160	2321	20	5
	Halfopen	5	466-8409	220	3191	160	2321	20	5
	Gesloten	5	473-7064	220	3191	160	2321	20	5
GSH555	Halfopen	5	549-3479	220	3191	160	2321	20	5
	Halfopen	5	549-3480	220	3191	160	2321	20	5
GSM50	Open	5	319-2054	180	2611	180	2611	40	11
	Halfopen	5	333-3159	180	2611	180	2611	40	11
	Gesloten	5	319-2055	180	2611	180	2611	40	11
	Open	5	319-2056	180	2611	180	2611	40	11
	Halfopen	5	333-3160	180	2611	180	2611	40	11
	Gesloten	5	319-2057	180	2611	180	2611	40	11
	Open	5	319-2058	180	2611	180	2611	40	11
	Halfopen	5	319-2059	180	2611	180	2611	40	11
Gesloten	5	319-2060	180	2611	180	2611	40	11	

(vervolgd op volgende bladzijde)

Hydraulische specificaties (vervolg)

Model (nomenclatuur)	Type schaal	Aantal tanden	Onderdeelnummer	Hydraulische Rotatie					
				Maximale Rotatiedruk		Aanbevolen Rotatie Druk		Aanbevolen Rotatiestroom	
				bar	psi	bar	psi	l/min	gpm
GSM60	Open	5	333-3169	180	2611	180	2611	40	11
	Halfopen	5	333-3170	180	2611	180	2611	40	11
GSV520 GC	Halfopen	5	503-8098	220	3191	190	2756	25	7
	Gesloten	5	527-4118	220	3191	190	2756	25	7
	Halfopen	5	503-8099	220	3191	190	2756	25	7
	Gesloten	5	527-4119	220	3191	190	2756	25	7
	Halfopen	5	503-8100	220	3191	190	2756	25	7
	Gesloten	5	527-4120	220	3191	190	2756	25	7
	Halfopen	5	527-4117	220	3191	190	2756	25	7
	Gesloten	5	527-4121	220	3191	190	2756	25	7
GSV520	Halfopen	5	519-1253	220	3191	140	2031	20	5
	Gesloten	5	490-1054	220	3191	140	2031	20	5
	Halfopen	5	490-1051	220	3191	140	2031	20	5
	Gesloten	5	490-1055	220	3191	140	2031	20	5
	Halfopen	5	490-1052	220	3191	140	2031	20	5
	Gesloten	5	490-1056	220	3191	140	2031	20	5
	Halfopen	5	490-1053	220	3191	140	2031	20	5
	Gesloten	5	490-1057	220	3191	140	2031	20	5
GSV525	Halfopen	5	528-3846	220	3191	160	2321	20	5
	Gesloten	5	528-3847	220	3191	160	2321	20	5
	Halfopen	5	467-0352	220	3191	160	2321	20	5
	Gesloten	5	473-7065	220	3191	160	2321	20	5
	Halfopen	5	467-0353	220	3191	160	2321	20	5
	Gesloten	5	473-7067	220	3191	160	2321	20	5
	Halfopen	5	458-0776	220	3191	160	2321	20	5
	Gesloten	5	473-7068	220	3191	160	2321	20	5

Poliepgrijpers Technische Specificaties

Matching – Rupsgraafmachines

1800 kg/m³ (3000 lb/yd³)

1200 kg/m³ (2000 lb/yd³)

600 kg/m³ (1000 lb/yd³)

Geen match

311F

Onderwagen	I
Type giek	Reach
Sticklengte	2,25 m (7'5")
GSV520 GC	400 ○

312D2

Onderwagen	I
Type giek	Reach
Sticklengte	2,50 m (8'2")
GSV520 GC	400 ○

312E

Onderwagen	I					
Type giek	Reach				VA	
Sticklengte	2,10 m (6'11")	2,50 m (8'2")	2,80 m (9'2")	3,00 m (9'10")	2,10 m (6'11")	2,50 m (8'2")
400	●	○	○	○	●	○
GSV520 GC	500 ○	○	○		○	○
600	○				○	

312F

Type giek	Reach			VA	
Sticklengte	2,10 m (6'11")	2,50 m (8'2")	2,80 m (9'2")	2,10 m (6'11")	2,50 m (8'2")
400	●	○	○	○	○
GSV520 GC	500 ○				

313D2

Onderwagen	I
Type giek	HD lange giek
Sticklengte	2,50 m HD (8'2")
GSV520 GC	400 ○

313F GC

Onderwagen	I	L met blad	
Type giek	Reach	Reach	
Sticklengte	2,50 m (8'2")	2,50 m (8'2")	3,00 m (9'10")
400	○	●	○
GSV520 GC	500 ○	○	

(vervolgd op volgende bladzijde)

Matching – Rupsgraafmachines (vervolg)

1800 kg/m³ (3000 lb/yd³)
 1200 kg/m³ (2000 lb/yd³)
 600 kg/m³ (1000 lb/yd³)
 Geen match

313F

Onderwagen	—			
Type giek	Reach			VA
Sticklengte	2,10 m (6'11")	2,25 m (7'5")	2,10 m (6'11")	2,25 m (7'5")
GSV520 GC	400	●	○	○
	500	○		
	600			

313F (vervolg)

Onderwagen	I				
Type giek	Reach			VA	
Sticklengte	2,10 m (6'11")	2,25 m (7'5")	3,00 m (9'10")	2,10 m (6'11")	2,25 m (7'5")
GSV520 GC	400	●	○	○	○
	500	○	○		○
	600	○			

313 GC

Onderwagen	I
Contragewicht	2,4 mt
Type giek	Reach
Sticklengte	2,50 m (8'2")
GSV520 GC	400 ○

313

Onderwagen	I
Contragewicht	2,4 mt
Type giek	Reach
Sticklengte	2,50 m (8'2")
GSV520 GC	400 ○

314E CR

Onderwagen	I							
Contragewicht	3,06 mt			3,56 mt				
Type giek	Reach			Reach			VA	
Sticklengte	2,10 m (6'11")	2,50 m (8'2")	3,00 m (9'10")	2,10 m (6'11")	2,50 m (8'2")	3,00 m (9'10")	2,10 m (6'11")	2,50 m (8'2")
GSV520 GC	400	●	○	○	●	●	○	●
	500	○	○		●	○	○	○
	600	○			○	○		○

314F

Onderwagen	I			
Type giek	Reach			VA
Sticklengte	2,10 m (6'11")	2,50 m (8'2")	3,00 m (9'10")	2,50 m (8'2")
GSV520 GC	400	○	○	○
	500		○	○

(vervolgd op volgende bladzijde)

Poliepgrijpers Technische Specificaties

Matching – Rupsgraafmachines (vervolg)

1800 kg/m³ (3000 lb/yd³)
 1200 kg/m³ (2000 lb/yd³)
 600 kg/m³ (1000 lb/yd³)
 Geen match

315F CR

Onderwagen	I	
Type giek	Reach	VA
Sticklengte	2,50 m (8'2")	2,10 m (6'11")
GSV520 GC	400	<input type="checkbox"/>
	500	<input type="checkbox"/>

315

Onderwagen	I				
Contragewicht	3,8 mt				
Type giek	Reach			VA	
Sticklengte	2,20 m (7'3")	2,50 m (8'2")	3,00 m (9'10")	2,20 m (7'3")	2,50 m (8'2")
GSV520 GC	400	<input checked="" type="checkbox"/>	<input type="checkbox"/>	<input type="checkbox"/>	<input type="checkbox"/>
	500	<input type="checkbox"/>	<input type="checkbox"/>		

316E

Onderwagen	I					
Type giek	Reach				VA	
Sticklengte	2,25 m (7'5")	2,60 m (8'6")	2,90 m (9'6")	3,10 m (10'2")	2,25 m (7'5")	2,60 m (8'6")
GSH420	500	<input checked="" type="checkbox"/>	<input type="checkbox"/>	<input type="checkbox"/>	<input checked="" type="checkbox"/>	<input type="checkbox"/>
	600	<input checked="" type="checkbox"/>	<input type="checkbox"/>	<input type="checkbox"/>	<input type="checkbox"/>	<input type="checkbox"/>
	750	<input type="checkbox"/>	<input type="checkbox"/>			
GSH520	500	<input checked="" type="checkbox"/>	<input type="checkbox"/>		<input type="checkbox"/>	
	600	<input type="checkbox"/>	<input type="checkbox"/>			
GSV520	400	<input checked="" type="checkbox"/>	<input checked="" type="checkbox"/>	<input checked="" type="checkbox"/>	<input type="checkbox"/>	<input checked="" type="checkbox"/>
	500	<input checked="" type="checkbox"/>	<input checked="" type="checkbox"/>	<input type="checkbox"/>	<input type="checkbox"/>	<input type="checkbox"/>
	600	<input type="checkbox"/>	<input type="checkbox"/>	<input type="checkbox"/>	<input type="checkbox"/>	
	750	<input type="checkbox"/>				
GSV520 GC	400	<input checked="" type="checkbox"/>	<input checked="" type="checkbox"/>	<input checked="" type="checkbox"/>	<input checked="" type="checkbox"/>	<input checked="" type="checkbox"/>
	500	<input checked="" type="checkbox"/>	<input checked="" type="checkbox"/>	<input type="checkbox"/>	<input checked="" type="checkbox"/>	<input type="checkbox"/>
	600	<input checked="" type="checkbox"/>	<input type="checkbox"/>	<input type="checkbox"/>	<input type="checkbox"/>	<input type="checkbox"/>
	750	<input type="checkbox"/>	<input type="checkbox"/>			

316F

Onderwagen	I					
Type giek	Reach				VA	
Sticklengte	2,25 m (7'5")	2,60 m (8'6")	2,90 m (9'6")	3,10 m (10'2")	2,25 m (7'5")	2,60 m (8'6")
GSH420	500	<input checked="" type="checkbox"/>	<input type="checkbox"/>	<input type="checkbox"/>	<input type="checkbox"/>	<input type="checkbox"/>
	600	<input type="checkbox"/>	<input type="checkbox"/>	<input type="checkbox"/>	<input type="checkbox"/>	<input type="checkbox"/>
	750	<input type="checkbox"/>	<input type="checkbox"/>			
GSH520	500	<input type="checkbox"/>	<input type="checkbox"/>		<input type="checkbox"/>	
	600	<input type="checkbox"/>	<input type="checkbox"/>			
GSV520	400	<input checked="" type="checkbox"/>	<input checked="" type="checkbox"/>	<input checked="" type="checkbox"/>	<input checked="" type="checkbox"/>	<input type="checkbox"/>
	500	<input checked="" type="checkbox"/>	<input type="checkbox"/>	<input type="checkbox"/>	<input type="checkbox"/>	<input type="checkbox"/>
	600	<input type="checkbox"/>	<input type="checkbox"/>		<input type="checkbox"/>	
GSV520 GC	400	<input checked="" type="checkbox"/>	<input checked="" type="checkbox"/>	<input checked="" type="checkbox"/>	<input checked="" type="checkbox"/>	<input checked="" type="checkbox"/>
	500	<input checked="" type="checkbox"/>	<input type="checkbox"/>	<input type="checkbox"/>	<input type="checkbox"/>	<input type="checkbox"/>
	600	<input type="checkbox"/>	<input type="checkbox"/>	<input type="checkbox"/>	<input type="checkbox"/>	
	750	<input type="checkbox"/>	<input type="checkbox"/>			

(vervolgd op volgende bladzijde)

Matching – Rupsgraafmachines (vervolg)

1800 kg/m³ (3000 lb/yd³)
 1200 kg/m³ (2000 lb/yd³)
 600 kg/m³ (1000 lb/yd³)
 Geen match

318D2

Onderwagen	I
Type giek	Reach
Sticklengte	2,60 m (8'6")
GSH420	500 ●
	600 ○
	750 ○
GSH520	500 ○
	600 ○
	400 ●
GSV520	500 ●
	600 ○
	400 ●
GSV520 GC	500 ●
	600 ○
	750 ○

318E

Onderwagen	I						
Type giek	Reach					VA	
Sticklengte	2,25 m (7'5")	2,50 m (8'2")	2,60 m (8'6")	2,90 m (9'6")	3,10 m (10'2")	2,25 m (7'5")	2,60 m (8'6")
GSH420	500 ●	●	●	●	●	●	●
	600 ●	○	●	●	●	●	●
	750 ●	○	○	○	○	○	○
GSH520	500 ●	○	●	●	○	●	●
	600 ●	○	●	○	○	●	○
	750 ○		○	○		○	
GSV520	400 ●	●	●	●		●	●
	500 ●	●	●	●		●	●
	600 ●	○	●	○		●	○
	750 ○		○	○		○	○
GSV520 GC	400 ●	●	●	●		●	●
	500 ●	●	●	●		●	●
	600 ●	○	●	●		●	●
	750 ●	○	○	○		○	○

(vervolgd op volgende bladzijde)

Poliepgrijpers Technische Specificaties

Matching – Rupsgraafmachines (vervolg)

1800 kg/m³ (3000 lb/yd³)
 1200 kg/m³ (2000 lb/yd³)
 600 kg/m³ (1000 lb/yd³)
 Geen match

318F

Onderwagen		I					
Type giek		Reach				VA	
Sticklengte		2,25 m (7'5")	2,60 m (8'6")	2,90 m (9'6")	3,10 m (10'2")	2,25 m (7'5")	2,60 m (8'6")
GSH420	500	●	●	●	●	●	●
	600	●	●	●	○	●	○
	750	○	○	○	○	○	○
GSH520	500	●	●	●	○	●	○
	600	●	○	○	○	○	○
	750	○		○		○	
GSV520	400	●	●	●	●	●	●
	500	●	●	●	○	●	●
	600	●	○	○	○	●	○
GSV520 GC	750	○	○			○	
	400	●	●	●	●	●	●
	500	●	●	●	○	●	●
GSV520 GC	600	●	○	○	○	●	○
	750	○	○	○		○	○

320D2 GC

Type giek		Reach	
Sticklengte		2,50 m (8'2")	2,92 m (9'7")
GSH420	500	●	●
	600	●	●
	750	○	○
GSH520	500	●	●
	600	●	○
	750	○	
GSV520	400	●	●
	500	●	●
	600	●	○
GSV520 GC	750	○	○
	400	●	●
	500	●	●
GSV520 GC	600	●	●
	750	○	○

(vervolgd op volgende bladzijde)

Matching – Rupsgraafmachines (vervolg)

1800 kg/m³ (3000 lb/yd³)
 1200 kg/m³ (2000 lb/yd³)
 600 kg/m³ (1000 lb/yd³)
 Geen match

320D2

Onderwagen	I	
Type giek	HD lange giek	
Sticklengte	2,50 m HD (8'2")	2,92 m HD (9'7")
GSH420	500	●
	600	●
	750	●
GSH425	750	○
	950	○
GSH520	500	●
	600	●
	750	○
GSV520	400	●
	500	●
	600	●
	750	○
GSV520 GC	400	●
	500	●
	600	●
	750	○
GSV525	600	○
	750	○

(vervolgd op volgende bladzijde)

Poliepgrijpers Technische Specificaties

Matching – Rupsgraafmachines (vervolg)

1800 kg/m³ (3000 lb/yd³)
 1200 kg/m³ (2000 lb/yd³)
 600 kg/m³ (1000 lb/yd³)
 Geen match

320E

Onderwagen		I							
Type giek		Reach		HD lange giek		Giek ES		VA	
Sticklengte		2,50 m (8'2")	2,92 m (9'7")	2,92 m ES (9'7")	3,86 m HD (12'8")	2,92 m ES (9'7")	3,86 m HD (12'8")	2,50 m (8'2")	2,50 m HD (8'2")
GSH420	500	●	●	●	●	●	●	●	●
	600	●	●	●	●	●	●	●	●
	750	●	●	●	●	●	○	●	●
GSH425	750	●	○	●	○	○		●	○
	950	○	○	●				○	
	1150			○					
GSH520	500	●	●	●	●	●	●	●	●
	600	●	●	●	●	●	○	●	●
	750	●	●	●	○	○		●	○
GSH525	750	○	○	●				○	
	950			○					
	1150			○					
GSV520	400	●	●					●	●
	500	●	●					●	●
	600	●	●					●	●
	750	●	●					●	●
GSV520 GC	400	●	●					●	●
	500	●	●					●	●
	600	●	●					●	●
	750	●	●					●	●
GSV525	600	●	○					●	○
	750	○	○					○	

(vervolgd op volgende bladzijde)

Matching – Rupsgraafmachines (vervolg)

1800 kg/m³ (3000 lb/yd³)
 1200 kg/m³ (2000 lb/yd³)
 600 kg/m³ (1000 lb/yd³)
 Geen match

320E (vervolg)

Onderwagen		LN		
		HD lange giek		VA
Type giek		1,90 m (6'3")	2,50 m HD (8'2")	2,50 m HD (8'2")
Sticklengte				
GSH420	500		●	●
	600		●	●
	750		●	○
GSH425	750	○	○	
	950	○		
	1150			
GSH520	500		●	●
	600		●	○
	750		○	
GSH525	750	○		
	950			
	1150			
GSV520	400		●	●
	500		●	●
	600		●	○
	750		○	○
GSV520 GC	400		●	●
	500		●	●
	600		●	●
	750		●	○
GSV525	600	●	○	
	750	○		

(vervolgd op volgende bladzijde)

Poliepgrijpers Technische Specificaties

Matching – Rupsgraafmachines (vervolg)

1800 kg/m³ (3000 lb/yd³)
 1200 kg/m³ (2000 lb/yd³)
 600 kg/m³ (1000 lb/yd³)
 Geen match

320E RR

Onderwagen		I					
Contragewicht		6,2 mt			6,9 mt		
Type giek		Reach	HD lange giek	Giek ES	Reach	HD lange giek	Giek ES
Sticklengte		2,92 m HD (9'7")	2,92 m HD (9'7")	2,92 m ES (9'7")	2,92 m HD (9'7")	2,92 m HD (9'7")	2,92 m ES (9'7")
GSH420	500	●	●	●	●	●	●
	600	●	●	●	●	●	●
	750	●	●	●	●	●	●
GSH425	750	●	●	●	●	●	●
	950	○	●	○	●	●	●
	1150	○	○	○	○	○	○
GSH520	500	●	●	●	●	●	●
	600	●	●	●	●	●	●
	750	●	●	●	●	●	●
GSH525	750	●	●	○	●	●	●
	950	○	○	○	○	○	○
	1150				○	○	
GSV520	400	●		●	●		●
	500	●		●	●		●
	600	●		●	●		●
	750	●		●	●		●
GSV520 GC	400	●		●	●		●
	500	●		●	●		●
	600	●		●	●		●
	750	●		●	●		●
GSV525	600	●		●	●		●
	750	●		○	●		●
	950	○			○		○
	1150				○		

(vervolgd op volgende bladzijde)

Matching – Rupsgraafmachines (vervolg)

1800 kg/m³ (3000 lb/yd³)
 1200 kg/m³ (2000 lb/yd³)
 600 kg/m³ (1000 lb/yd³)
 Geen match

320F

Onderwagen		—		I			
Type giek		VA		Reach		VA	
Sticklengte		2,92 m HD (9'7")	2,92 m HD (9'7")	2,50 m HD (8'2")	2,92 m HD (9'7")	2,50 m HD (8'2")	2,92 m HD (9'7")
GSH420	500	●	●	●	●	●	●
	600	●	●	●	●	●	●
	750	○	○	●	●	●	●
GSH425	750			○	○	○	○
	950			○			
GSH520	500	●	●	●	●	●	●
	600	○	○	●	●	●	●
	750	○		●	○	○	○
GSH525	750			○			
GSV520	400	●	●	●	●	●	●
	500	●	●	●	●	●	●
	600	●	○	●	●	●	●
	750	○	○	●	●	●	○
GSV520 GC	400	●	●	●	●	●	●
	500	●	●	●	●	●	●
	600	●	○	●	●	●	●
	750	○	○	●	●	●	○
GSV525	600			●	○	○	○
	750			○	○	○	

320 GC

Onderwagen		—				I	
Contragewicht		3,7 mt		4,2 mt		4,2 mt	
Type giek		Reach		Reach		Reach	
Sticklengte		2,25 m (7'5")	2,92 m (9'7")	2,25 m (7'5")	2,92 m (9'7")	2,25 m (7'5")	2,92 m (9'7")
GSH420	500	●	●	●	●	●	●
	600	●	●	●	●	●	●
	750	○	○	●	●	●	●
GSH425	750			○	○	●	○
GSH520	500	●	●	●	●	●	●
	600	●	○	●	●	●	●
	750	○		○	○	●	●
GSV520 GC	400	●	●	●	●	●	●
	500	●	●	●	●	●	●
	600	●	●	●	●	●	●
	750	○	○	●	○	●	●
GSV520	600	●	○	●	●	●	●
	750	○	○	●	○	●	●
GSV525	600	○		○	○	●	●
	750			○		○	○

(vervolgd op volgende bladzijde)

Poliepgrijpers Technische Specificaties

Matching – Rupsgraafmachines (vervolg)

1800 kg/m³ (3000 lb/yd³)
 1200 kg/m³ (2000 lb/yd³)
 600 kg/m³ (1000 lb/yd³)
 Geen match

320

Onderwagen	I							
Contragewicht	3,7 mt				4,2 mt			
Type giek	HD lange giek		Reach		HD lange giek		VA	
Sticklengte	2,50 m HD (8'2")	2,92 m HD (9'7")	2,50 m (8'2")	2,92 m (9'7")	2,50 m HD (8'2")	2,92 m HD (9'7")	2,50 m (8'2")	2,92 m (9'7")
GSH420	500	●	●	●	●	●	●	●
	600	●	●	●	●	●	●	●
	750	●	●	●	●	●	●	○
GSH425	750	○	○	●	○	●	○	○
	950			○	○	○	○	
	1150			○				
GSH520	500	●	●	●	●	●	●	●
	600	●	●	●	●	●	●	●
	750	○	○	●	●	●	○	○
GSH525	750			○	○	○		
GSV520	400	●	●	●	●	●	●	●
	500	●	●	●	●	●	●	●
	600	●	●	●	●	●	●	●
	750	●	○	●	●	●	●	○
GSV520 GC	400	●	●	●	●	●	●	●
	500	●	●	●	●	●	●	●
	600	●	●	●	●	●	●	●
	750	●	○	●	●	●	●	○
GSV525	600	○	○	●	●	●	○	○
	750	○		○	○	○	○	
	950			○				

(vervolgd op volgende bladzijde)

Matching – Rupsgraafmachines (vervolg)

● 1800 kg/m³ (3000 lb/yd³)

○ 1200 kg/m³ (2000 lb/yd³)

◇ 600 kg/m³ (1000 lb/yd³)

□ Geen match

323D2

Onderwagen		I		
		HD lange giek		ME
Type giek		2,50 m HD (8'2")	2,92 m HD (9'7")	2,40 m (7'10")
Sticklengte				
GSH420	500	●	●	
	600	●	●	
	750	●	●	
GSH425	750	●	○	●
	950	○	○	●
	1150			○
GSH520	500	●	●	
	600	●	●	
	750	●	○	
GSH525	750	○		●
	950			●
	1150			○
GSV520	400	●	●	
	500	●	●	
	600	●	●	
	750	●	●	
GSV525	600	●	○	●
	750	○	○	●
	950			●
	1150			○

(vervolgd op volgende bladzijde)

Poliepgrijpers Technische Specificaties

Matching – Rupsgraafmachines (vervolg)

1800 kg/m³ (3000 lb/yd³)
 1200 kg/m³ (2000 lb/yd³)
 600 kg/m³ (1000 lb/yd³)
 Geen match

323E

Onderwagen		I				LN			
Type giek		HD lange giek		Giek ES	VA		HD lange giek		
Sticklengte		2,50 m ES (8'2")	2,92 m ES (9'7")	2,92 m ES (9'7")	2,50 m HD (8'2")	2,92 m ES (9'7")	1,90 m HD (6'3")	2,50 m ES (8'2")	2,92 m ES (9'7")
GSH420	500	●	●	●	●	●		●	●
	600	●	●	●	●	●		●	●
	750	●	●	●	●	●		●	●
GSH425	750	●	●	●	●	○	●	○	○
	950	●	○	○	○	○	○	○	
	1150	○	○		○		○		
GSH520	500	●	●	●	●	●		●	●
	600	●	●	●	●	●		●	●
	750	●	●	●	●	●		●	○
GSH525	750	●	○	○	○	○	○	○	
	950	○	○		○		○		
GSV520	400	●	●	●	●	●		●	●
	500	●	●	●	●	●		●	●
	600	●	●	●	●	●		●	●
	750	●	●	●	●	●		●	●
GSV520 GC	400	●	●	●	●	●		●	●
	500	●	●	●	●	●		●	●
	600	●	●	●	●	●		●	●
	750	●	●	●	●	●		●	●
GSV525	600	●	●	●	●	○	●	●	○
	750	●	○	○	○	○	●	○	○
	950	○	○	○	○		○		
	1150	○							

(vervolgd op volgende bladzijde)

Poliepgrijpers Technische Specificaties

Matching – Rupsgraafmachines (vervolg)

1800 kg/m³ (3000 lb/yd³)
 1200 kg/m³ (2000 lb/yd³)
 600 kg/m³ (1000 lb/yd³)
 Geen match

323E (vervolg)

Onderwagen		LN		SA			
Type giek		Giek ES	VA	HD lange giek		Giek ES	VA
Sticklengte		2,50 m ES (8'2")	2,50 m ES (8'2")	1,90 m HD (6'3")	2,50 m ES (8'2")	2,92 m ES (9'7")	2,50 m ES (8'2")
GSH420	500	●	●		●	●	●
	600	●	●		●	●	●
	750	●	●		●	●	●
GSH425	750	○	○	●	●	○	○
	950			○	○		○
	1150			○			
GSH520	500	●	●		●	●	●
	600	●	●		●	●	●
	750	○	○		●	●	○
GSH525	750			●	○		○
	950			○			
GSV520	400	●	●		●	●	●
	500	●	●		●	●	●
	600	●	●		●	●	●
	750	●	○		●	●	●
GSV520 GC	400	●	●		●	●	●
	500	●	●		●	●	●
	600	●	●		●	●	●
	750	●	●		●	●	●
GSV525	600	○	○	●	●	○	○
	750	○		●	○	○	
	950			○	○		
	1150			○			

(vervolgd op volgende bladzijde)

Poliepgrijpers Technische Specificaties

Matching – Rupsgraafmachines (vervolg)

1800 kg/m³ (3000 lb/yd³)
 1200 kg/m³ (2000 lb/yd³)
 600 kg/m³ (1000 lb/yd³)
 Geen match

323F

Onderwagen	I							
Contragewicht	5,35 mt				—			
Type giek	Reach		VA		Reach		HD lange giek	
Sticklengte	2,50 m HD (8'2")	2,92 m HD (9'7")	2,50 m HD (8'2")	2,92 m HD (9'7")	2,50 m HD (8'2")	2,92 m HD (9'7")	2,92 m HD (9'7")	2,92 m HD-TR (9'7")
GSH420	500	●	●	●	●	●	●	●
	600	●	●	●	●	●	●	●
	750	●	●	●	●	●	●	●
GSH425	750	●	●	●	●	●	●	●
	950	●	●	●	●	○	○	●
	1150	●	○	○	○	○	○	○
GSH520	500	●	●	●	●	●	●	●
	600	●	●	●	●	●	●	●
	750	●	●	●	●	●	●	●
GSH525	750	●	●	●	●	○	●	●
	950	●	○	○	○	○	○	○
	1150	○	○	○				○
GSV520	400	●	●	●	●	●		
	500	●	●	●	●	●		
	600	●	●	●	●	●		
	750	●	●	●	●	●		
GSV525	600	●	●	●	●	●		
	750	●	●	●	●	○		
	950	●	●	●	○	○		
	1150	○	○	○	○	○		

(vervolgd op volgende bladzijde)

Poliepgrijpers Technische Specificaties

Matching – Rupsgraafmachines (vervolg)

1800 kg/m³ (3000 lb/yd³)
 1200 kg/m³ (2000 lb/yd³)
 600 kg/m³ (1000 lb/yd³)
 Geen match

323F (vervolg)

Onderwagen		I			LN			
Contragewicht		—			—			
Type giek	HD lange giek	VA		Reach		VA		
Sticklengte	3,86 m HD (12'8")	2,50 m HD (8'2")	2,92 m HD (9'7")	2,50 m HD (8'2")	2,92 m HD (9'7")	2,50 m HD (8'2")	2,92 m HD (9'7")	
GSH420	500	●	●	●	●	●	●	
	600	●	●	●	●	●	●	
	750	●	●	●	●	●	○	
GSH425	750	○	●	○	○	○		
	950		○	○	○			
	1150							
GSH520	500	●	●	●	●	●	●	
	600	●	●	●	●	●	○	
	750	○	●	●	●	○	○	
GSH525	750		○	○	○			
	950							
	1150							
GSV520	400		●	●	●	●	●	
	500		●	●	●	●	●	
	600		●	●	●	●	○	
	750		●	●	●	○	○	
GSV525	600		●	●	○	○		
	750		○	○	○			
	950		○					
1150								

(vervolgd op volgende bladzijde)

Poliepgrijpers Technische Specificaties

Matching – Rupsgraafmachines (vervolg)

1800 kg/m³ (3000 lb/yd³)
 1200 kg/m³ (2000 lb/yd³)
 600 kg/m³ (1000 lb/yd³)
 Geen match

323

Onderwagen	I						
Contragewicht	4,2 mt						
Type giek	Reach			HD lange giek		VA	
Sticklengte	2,50 m (8'2")	2,92 m (9'7")	3,86 m (12'8")	2,50 m HD (8'2")	2,92 m HD (9'7")	2,50 m (8'2")	2,92 m (9'7")
GSH420	500	●	●	●	●	●	●
	600	●	●	●	●	●	●
	750	●	●	○	●	●	●
GSH425	750	●	●		●	○	○
	950	○	○		○	○	○
	1150	○			○		
GSH520	500	●	●	●	●	●	●
	600	●	●	○	●	●	●
	750	●	●	○	●	●	○
GSH525	750	○	○		○	○	
	950	○					
	1150						
GSV520	400	●	●		●	●	●
	500	●	●		●	●	●
	600	●	●		●	●	●
	750	●	●		●	●	○
GSV525	600	●	●		●	●	○
	750	●	○		○	○	○
	950	○	○		○		
	1150						

(vervolgd op volgende bladzijde)

Matching – Rupsgraafmachines (vervolg)

1800 kg/m³ (3000 lb/yd³)
 1200 kg/m³ (2000 lb/yd³)
 600 kg/m³ (1000 lb/yd³)
 Geen match

323 (vervolg)

Onderwagen	I					
Contragewicht	5,4 mt					
Type giek	Reach			HD lange giek		
Sticklengte	2,50 m (8'2")	2,92 m (9'7")	3,86 m (12'8")	2,50 m HD (8'2")	2,92 m HD (9'7")	2,92 m TR (9'7")
GSH420	500	●	●	●	●	●
	600	●	●	●	●	●
	750	●	●	●	●	●
GSH425	750	●	●	○	●	●
	950	●	●		●	●
	1150	●	○		○	○
GSH520	500	●	●	●	●	●
	600	●	●	●	●	●
	750	●	●	○	●	●
GSH525	750	●	●		●	●
	950	●	○		○	○
	1150	○	○		○	○
GSV520	400	●	●		●	●
	500	●	●		●	●
	600	●	●		●	●
	750	●	●		●	●
GSV525	600	●	●		●	●
	750	●	●		●	●
	950	●	○		●	○
	1150	○	○		○	○

(vervolgd op volgende bladzijde)

Poliepgrijpers Technische Specificaties

Matching – Rupsgraafmachines (vervolg)

1800 kg/m³ (3000 lb/yd³)
 1200 kg/m³ (2000 lb/yd³)
 600 kg/m³ (1000 lb/yd³)
 Geen match

324E

Onderwagen		I					
Type giek		HD lange giek		Giek ES		ME	VA
Sticklengte		2,50 m HD (8'2")	2,95 m HD (9'8")	2,50 m ES (8'2")	2,95 m ES (9'8")	2,50 m (8'2")	2,95 m HD (9'8")
GSH425	750	●	●	●	●		●
	950	●	●	●	●		●
	1150	●	●	●	●		○
GSH440	1150	●	●	●	○	●	○
	1550	○	○	○		○	
GSH525	750	●	●	●	●		●
	950	●	●	●	●		●
	1150	●	●	●	○		○
GSV525	600	●	●	●	●		●
	750	●	●	●	●		●
	950	●	●	●	●		●
	1150	●	●	●	●		○

324E (vervolg)

Onderwagen		LN					
Type giek		HD lange giek		Giek ES		ME	VA
Sticklengte		2,50 m HD (8'2")	2,95 m HD (9'8")	2,50 m ES (8'2")	2,95 m ES (9'8")	2,50 m (8'2")	2,95 m HD (9'8")
GSH425	750	●	●	●	●		●
	950	●	●	●	●		●
	1150	●	○	●	○		○
GSH440	1150	○	○	○	○	●	○
	1550					○	
GSH525	750	●	●	●	●		●
	950	●	●	●	○		○
	1150	○	○	○	○		○
GSV525	600	●	●	●	●		●
	750	●	●	●	●		●
	950	●	●	●	●		○
	1150	●	○	○	○		○

(vervolgd op volgende bladzijde)

Matching – Rupsgraafmachines (vervolg)

1800 kg/m³ (3000 lb/yd³)
 1200 kg/m³ (2000 lb/yd³)
 600 kg/m³ (1000 lb/yd³)
 Geen match

325F CR

Onderwagen	I	
Type giek	Reach	VA
Sticklengte	2,92 m HD (9'7")	2,92 m HD (9'7")
GSH420	500	●
	600	●
	750	●
GSH425	750	○
	950	○
GSH520	500	●
	600	●
	750	○
GSH525	750	○
GSV520	400	●
	500	●
	600	●
	750	●
GSV525	600	○
	750	○

325

Onderwagen	I					
Contragewicht	8,3 mt					
Type giek	Reach			HD lange giek		VA
Sticklengte	2,92 m (9'7")	2,92 m HD (9'7")	2,92 m TR (9'7")	2,92 m (9'7")	2,92 m HD (9'7")	2,92 m (9'7")
GSH420	500	●	●	●	●	●
	600	●	●	●	●	●
	750	●	●	●	●	●
GSH425	750	●	●	●	●	●
	950	●	●	●	●	○
	1150	○	○	○	○	○
GSH520	500	●	●	●	●	●
	600	●	●	●	●	●
	750	●	●	●	●	●
GSH525	750	●	●	●	●	●
	950	○	○	○	○	○
	1150	○	○	○	○	○
GSV520	400	●	●	●	●	●
	500	●	●	●	●	●
	600	●	●	●	●	●
	750	●	●	●	●	●
GSV525	600	●	●	●	●	●
	750	●	●	●	●	●
	950	●	○	○	○	○
	1150	○	○	○	○	○

(vervolgd op volgende bladzijde)

Poliepgrijpers Technische Specificaties

Matching – Rupsgraafmachines (vervolg)

1800 kg/m³ (3000 lb/yd³)
 1200 kg/m³ (2000 lb/yd³)
 600 kg/m³ (1000 lb/yd³)
 Geen match

325 (vervolg)

Onderwagen	l w/blade					
Contragewicht	4,9 mt					
Type giek	Reach			HD lange giek		VA
Sticklengte	2,92 m (9'7")	2,92 m HD (9'7")	2,92 m TR (9'7")	2,92 m (9'7")	2,92 m HD (9'7")	2,92 m (9'7")
GSH420	500	●	●	●	●	●
	600	●	●	●	●	●
	750	●	●	●	●	○
GSH425	750	○	○	○	○	○
	950	○			○	
	1150					
GSH520	500	●	●	●	●	●
	600	●	●	●	●	●
	750	●	○	○	●	○
GSH525	750	○				
	950					
	1150					
GSV520	400	●	●		●	●
	500	●	●		●	●
	600	●	●		●	●
	750	●	●		●	○
GSV525	600	○	○		○	○
	750	○	○		○	○
	950					
	1150					

326D2

Onderwagen	l	
Type giek	Reach	HD lange giek
Sticklengte	2,50 m (8'2")	2,95 m HD (9'8")
GSH425	750	●
	950	●
	1150	○
GSH440	1150	○
GSH525	750	●
	950	○
	1150	○
GSV525	600	●
	750	●
	950	○
	1150	○

(vervolgd op volgende bladzijde)

Matching – Rupsgraafmachines (vervolg)

1800 kg/m³ (3000 lb/yd³)
 1200 kg/m³ (2000 lb/yd³)
 600 kg/m³ (1000 lb/yd³)
 Geen match

326F

Onderwagen	I				
Type giek	HD lange giek			VA	
Sticklengte	2,50 m HD (8'2")	2,95 m HD (9'8")	3,60 m HD (11'10")	2,50 m HD (8'2")	2,95 m HD (9'8")
GSH425	750	●	●	●	●
	950	●	●	○	●
	1150	●	○	○	○
GSH440	1150	○	○		○
GSH525	750	●	●	○	●
	950	●	○	○	○
	1150	○	○		○
GSV525	600	●	●		●
	750	●	●		●
	950	●	●		●
	1150	○	○		○

326F (vervolg)

Onderwagen	LN			
Type giek	HD lange giek		VA	
Sticklengte	2,50 m HD (8'2")	2,95 m HD (9'8")	2,50 m HD (8'2")	2,95 m HD (9'8")
GSH425	750	●	●	●
	950	●	○	○
	1150	○	○	○
GSH440	1150	○		
GSH525	750	●	●	○
	950	○	○	○
	1150	○		
GSV525	600	●	●	●
	750	●	●	●
	950	●	○	○
	1150	○	○	

(vervolgd op volgende bladzijde)

Poliepgrijpers Technische Specificaties

Matching – Rupsgraafmachines (vervolg)

1800 kg/m³ (3000 lb/yd³)
 1200 kg/m³ (2000 lb/yd³)
 600 kg/m³ (1000 lb/yd³)
 Geen match

326

Onderwagen	I						
Contragewicht	4,6 mt						
Type giek	Reach			HD lange giek		VA	
Sticklengte	2,25 m (7'5")	2,95 m (9'8")	3,60 m (11'10")	2,25 m (7'5")	2,95 m HD (9'8")	2,25 m (7'5")	2,95 m (9'8")
GSH425	750	●	●	●	●	●	●
	950	●	●	●	●	●	●
	1150	●	●	○	●	○	○
GSH440	1150	○	○		○	○	○
	1550	○					
GSH525	750	●	●	●	●	●	●
	950	●	●	○	●	●	○
	1150	●	○	○	○	○	○
GSV525	600	●	●		●	●	●
	750	●	●		●	●	●
	950	●	●		●	●	●
	1150	●	○		●	○	○

326 (vervolg)

Onderwagen	LN				
Contragewicht	4,6 mt				
Type giek	Reach		HD lange giek	VA	
Sticklengte	2,25 m (7'5")	2,95 m (9'8")	2,95 m HD (9'8")	2,25 m (7'5")	2,95 m (9'8")
GSH425	750	●	●	●	●
	950	●	●	●	○
	1150	○	○	○	○
GSH440	1150	○			
	1550				
GSH525	750	●	●	●	○
	950	●	○	○	○
	1150	○	○		○
GSV525	600	●	●	●	●
	750	●	●	●	●
	950	●	○	○	○
	1150	○	○	○	○

(vervolgd op volgende bladzijde)

Poliepgrijpers Technische Specificaties

Matching – Rupsgraafmachines (vervolg)

1800 kg/m³ (3000 lb/yd³)
 1200 kg/m³ (2000 lb/yd³)
 600 kg/m³ (1000 lb/yd³)
 Geen match

329D2

Onderwagen		—				
Type giek		Reach		HD lange giek		ME
Sticklengte		2,65 m (8'8")	3,20 m (10'6")	2,65 m HD (8'8")	3,20 m HD (10'6")	2,50 m (8'2")
GSH425	750	●	●	●	●	●
	950	●	●	●	●	●
	1150	●	○	●	○	●
GSH455	1000	○		○		●
	1500					○
	2000					
GSH525	750	●	●	●	●	●
	950	●	○	●	○	●
	1150	○	○	○		●
GSH555	1000					○
	1500					
GSV525	750	●	●	●	●	●
	950	●	○	●	○	●
	1150	○	○	○	○	●

329D2 (vervolg)

Onderwagen		I				
Type giek		Reach		HD lange giek		ME
Sticklengte		2,65 m (8'8")	3,20 m (10'6")	2,65 m HD (8'8")	3,20 m HD (10'6")	2,50 m (8'2")
GSH425	750	●	●	●	●	●
	950	●	●	●	●	●
	1150	●	●	●	●	●
GSH455	1000	●	○	●	○	●
	1500	○		○		○
	2000					○
GSH525	750	●	●	●	●	●
	950	●	●	●	●	●
	1150	●	●	●	○	●
GSH555	1000	○		○		●
	1500					○
GSV525	750	●	●	●	●	●
	950	●	●	●	●	●
	1150	●	●	●	○	●

(vervolgd op volgende bladzijde)

Poliepgrijpers Technische Specificaties

Matching – Rupsgraafmachines (vervolg)

1800 kg/m³ (3000 lb/yd³)
 1200 kg/m³ (2000 lb/yd³)
 600 kg/m³ (1000 lb/yd³)
 Geen match

329E

Onderwagen		I					
Type giek		HD lange giek			Giek ES		ME
Sticklengte		2,65 m HD (8'8")	3,20 m HD (10'6")	3,75 m HD (12'4")	2,65 m ES (8'8")	3,20 m ES (10'6")	2,50 m (8'2")
GSH425	750	●	●	●	●	●	
	950	●	●	●	●	●	
	1150	●	●	●	●	●	
GSH440	1150	●	●	○	●	●	●
	1550	○	○	○	○	○	●
GSH525	750	●	●	●	●	●	
	950	●	●	●	●	●	
	1150	●	●	●	●	●	
GSV525	600	●	●		●	●	
	750	●	●		●	●	
	950	●	●		●	●	
	1150	●	●		●	●	

329E (vervolg)

Onderwagen		LN				
Type giek		HD lange giek		Giek ES		ME
Sticklengte		2,65 m HD (8'8")	3,20 m HD (10'6")	2,65 m ES (8'8")	3,20 m ES (10'6")	2,50 m (8'2")
GSH425	750	●	●	●	●	
	950	●	●	●	●	
	1150	●	●	●	●	
GSH440	1150	●	○	●	○	●
	1550	○		○		●
GSH525	750	●	●	●	●	
	950	●	●	●	●	
	1150	●	○	●	○	
GSV525	600	●	●	●	●	
	750	●	●	●	●	
	950	●	●	●	●	
	1150	●	●	●	○	

(vervolgd op volgende bladzijde)

Matching – Rupsgraafmachines (vervolg)

1800 kg/m³ (3000 lb/yd³)
 1200 kg/m³ (2000 lb/yd³)
 600 kg/m³ (1000 lb/yd³)
 Geen match

329F

Onderwagen	I	
Type giek	HD lange giek	
Sticklengte	3,20 m HD (10'6")	3,75 m HD (12'4")
GSH425	750	●
	950	●
	1150	●
GSH455	1000	○
	1500	○
GSH555	1000	○

330D2

Onderwagen	I			
Type giek	Reach	HD lange giek		ME
Sticklengte	2,65 m (8'8")	2,65 m HD (8'8")	3,20 m HD (10'6")	2,50 m (8'2")
GSH425	750	●	●	●
	950	●	●	●
	1150	●	●	○
GSH440	1150	○	○	○
	1550	○		○
GSH525	750	●	●	●
	950	●	●	○
	1150	●	○	○
GSV525	600	●	●	●
	750	●	●	●
	950	●	●	●
	1150	●	●	○

330F

Onderwagen	I			LN		
Type giek	HD lange giek			HD lange giek		
Sticklengte	2,65 m HD (8'8")	3,20 m HD (10'6")	3,75 m HD (12'4")	2,65 m HD (8'8")	3,20 m HD (10'6")	
GSH425	750	●	●	●	●	
	950	●	●	●	●	
	1150	●	●	○	●	○
GSH440	1150	●	○	○	○	○
	1550	○				
GSH525	750	●	●	●	●	
	950	●	●	○	●	●
	1150	●	○	○	○	○
GSV525	600	●	●		●	●
	750	●	●		●	●
	950	●	●		●	●
	1150	●	●		●	○

(vervolgd op volgende bladzijde)

Poliepgrijpers Technische Specificaties

Matching – Rupsgraafmachines (vervolg)

1800 kg/m³ (3000 lb/yd³)
 1200 kg/m³ (2000 lb/yd³)
 600 kg/m³ (1000 lb/yd³)
 Geen match

330 GC

Onderwagen	—					
Contragewicht	5,8 mt			6,7 mt		
Type giek	Reach		ME	Reach		ME
Sticklengte	2,65 m (8'8")	3,20 m (10'6")	2,25 m (7'5")	2,65 m (8'8")	3,20 m (10'6")	2,25 m (7'5")
GSH425	750	●	●		●	●
	950	●	●		●	●
	1150	●	○		●	●
GSH440	1150	○		●	○	●
	1550			○	○	○
GSH525	750	●	●		●	●
	950	●	○		●	●
	1150	○	○		●	○
GSV525	600	●	●		●	●
	750	●	●		●	●
	950	●	○		●	●
	1150	○	○		●	○

330 GC (vervolg)

Onderwagen	I		LN	
Contragewicht	6,7 mt		6,7 mt	
Type giek	Reach		Reach	
Sticklengte	2,65 m (8'8")	3,20 m (10'6")	2,65 m (8'8")	3,20 m (10'6")
GSH425	750	●	●	●
	950	●	●	●
	1150	●	●	●
GSH440	1150	●	●	○
	1550	○	○	○
GSH525	750	●	●	●
	950	●	●	●
	1150	●	●	○
GSV525	600	●	●	●
	750	●	●	●
	950	●	●	●
	1150	●	●	●

(vervolgd op volgende bladzijde)

Matching – Rupsgraafmachines (vervolg)

1800 kg/m³ (3000 lb/yd³)
 1200 kg/m³ (2000 lb/yd³)
 600 kg/m³ (1000 lb/yd³)
 Geen match

330

Onderwagen	I						LN		
Contragewicht	6,7 mt						6,7 mt		
Type giek	Reach			HD lange giek		ME	Reach		
Sticklengte	3,75 m (12'4")	2,65 m (8'8")	3,20 m (10'6")	2,65 m HD (8'8")	3,20 m HD (10'6")	2,25 m (7'5")	2,65 m (8'8")	3,20 m (10'6")	
GSH425	750	●	●	●	●	●		●	
	950	●	●	●	●	●		●	
	1150	●	●	●	●	●		●	
GSH440	1150	○	●	●	●	○	●	○	
	1550		○	○	○	○	●	○	
GSH525	750	●	●	●	●	●		●	
	950	●	●	●	●	●		●	
	1150	○	●	●	●	●		○	
GSV525	600		●	●	●	●		●	
	750		●	●	●	●		●	
	950		●	●	●	●		●	
	1150		●	●	●	●		●	

335F CR

Onderwagen	I		
Type giek	HD lange giek		
Sticklengte	2,65 m HD (8'8")	3,20 m HD (10'6")	3,75 m HD (12'4")
GSH425	750	●	●
	950	●	●
	1150	●	○
GSH440	1150	○	○
	1550	○	○
GSH525	750	●	●
	950	●	●
	1150	●	○
GSV525	600	●	●
	750	●	●
	950	●	●
	1150	●	●

(vervolgd op volgende bladzijde)

Poliepgrijpers Technische Specificaties

Matching – Rupsgraafmachines (vervolg)

1800 kg/m³ (3000 lb/yd³)
 1200 kg/m³ (2000 lb/yd³)
 600 kg/m³ (1000 lb/yd³)
 Geen match

336D2 GC

Type giek	Reach
Sticklengte	2,80 m (9'2")
GSH440	1150 <input type="checkbox"/>
	1550 <input type="checkbox"/>
GSH455	1000 <input type="checkbox"/>

336D2

Onderwagen	I			
Type giek	HD lange giek		ME	
Sticklengte	3,20 m HD (10'6")	3,90 m (12'10")	2,15 m (7'1")	2,55 m (8'4")
GSH440	1150	<input type="checkbox"/>	<input type="checkbox"/>	
	1550	<input type="checkbox"/>		
GSH455	1000	<input type="checkbox"/>	<input checked="" type="checkbox"/>	<input checked="" type="checkbox"/>
	1500		<input type="checkbox"/>	<input type="checkbox"/>
	2000		<input type="checkbox"/>	
GSH555	1000		<input checked="" type="checkbox"/>	<input type="checkbox"/>
	1500		<input type="checkbox"/>	
GSM-50	1250		<input type="checkbox"/>	<input type="checkbox"/>
	1500		<input type="checkbox"/>	

336E

Onderwagen	I					
Contragewicht	6,0 mt					
Type giek	HD lange giek			Giek ES	ME	
Sticklengte	2,80 m HD (9'2")	3,20 m HD (10'6")	3,90 m HD (12'10")	3,20 m ES (10'6")	2,15 m (7'1")	2,55 m (8'4")
GSH440	1150	<input checked="" type="checkbox"/>	<input checked="" type="checkbox"/>	<input checked="" type="checkbox"/>	<input checked="" type="checkbox"/>	
	1550	<input checked="" type="checkbox"/>	<input checked="" type="checkbox"/>	<input type="checkbox"/>	<input type="checkbox"/>	
	1000	<input checked="" type="checkbox"/>	<input checked="" type="checkbox"/>	<input checked="" type="checkbox"/>	<input checked="" type="checkbox"/>	<input checked="" type="checkbox"/>
GSH455	1500	<input type="checkbox"/>	<input type="checkbox"/>	<input type="checkbox"/>	<input checked="" type="checkbox"/>	<input checked="" type="checkbox"/>
	2000	<input type="checkbox"/>			<input type="checkbox"/>	<input type="checkbox"/>
	1000	<input checked="" type="checkbox"/>	<input checked="" type="checkbox"/>	<input type="checkbox"/>	<input type="checkbox"/>	<input checked="" type="checkbox"/>
GSH555	1500	<input type="checkbox"/>	<input type="checkbox"/>		<input checked="" type="checkbox"/>	<input type="checkbox"/>
	1250	<input type="checkbox"/>			<input checked="" type="checkbox"/>	<input type="checkbox"/>
GSM-50	1500				<input type="checkbox"/>	<input type="checkbox"/>

(vervolgd op volgende bladzijde)

Poliepgrijpers Technische Specificaties

Matching – Rupsgraafmachines (vervolg)

1800 kg/m³ (3000 lb/yd³)
 1200 kg/m³ (2000 lb/yd³)
 600 kg/m³ (1000 lb/yd³)
 Geen match

336E (vervolg)

Onderwagen	I					LN		
Contragewicht	7,0 mt					6,0 mt		
Type giek	Giek ES		ME	HD lange giek		Giek ES	ME	
Sticklengte	3,20 m ES (10'6")	3,90 m ES (12'10")	2,55 m (8'4")	2,80 m HD (9'2")	3,20 m HD (10'6")	3,20 m ES (10'6")	2,15 m (7'1")	2,55 m (8'4")
GSH440	1150	●	●		●	●	●	
	1550	●	○		○	○		
GSH455	1000	●	●	●	●	●	○	●
	1500	●	○	●	○		●	○
	2000	○		○			○	
GSH555	1000	●	○	●	○	○	●	●
	1500	○		●			○	○
GSM-50	1250						○	○
	1500						○	

336E H

Onderwagen	I		LN
Type giek	HD lange giek		HD lange giek
Sticklengte	3,20 m HD (10'6")	3,90 m HD (12'10")	3,20 m HD (10'6")
GSH455	1000	●	●
	1500	○	○
	2000	○	
GSH555	1000	●	○
	1500	○	

336F

Onderwagen	I							
Contragewicht	6,0 mt			7,0 mt				
Type giek	HD lange giek		HD lange giek			Giek ES		ME
Sticklengte	3,20 m HD (10'6")	3,90 m HD (12'10")	2,80 m HD (9'2")	3,20 m HD (10'6")	3,90 m HD (12'10")	3,20 m ES (10'6")	3,90 m ES (12'10")	2,55 m (8'4")
GSH440	1150	●	●	●	●	●	●	
	1550	○	○	●	●	○	●	○
GSH455	1000	●	○	●	●	●	●	●
	1500	○		○	○	○	○	●
	2000			○	○		○	○
GSH555	1000	○		●	●	○	●	●
	1500			○	○	○	○	○
GSM-50	1250			○	○			●
	1500			○				○

(vervolgd op volgende bladzijde)

Poliepgrijpers Technische Specificaties

Matching – Rupsgraafmachines (vervolg)

1800 kg/m³ (3000 lb/yd³)
 1200 kg/m³ (2000 lb/yd³)
 600 kg/m³ (1000 lb/yd³)
 Geen match

336F (vervolg)

Onderwagen	I		LN					
Contragewicht	8,45 mt		7,0 mt				8,45 mt	
Type giek	Recht		HD lange giek			ME	Recht	
Sticklengte	3,20 m HD (10'6")	3,90 m HD (12'10")	2,80 m HD (9'2")	3,20 m HD (10'6")	3,90 m HD (12'10")	2,55 m (8'4")	3,20 m HD (10'6")	3,90 m HD (12'10")
GSH440	1150	●	●	●	○		●	●
	1550	●	●	○	○	○	○	○
GSH455	1000	●	●	●	●	○	●	○
	1500	●	○	○	○		○	
	2000	○	○				○	
GSH555	1000	●	●	○	○		○	
	1500	○	○				○	
GSM-50	1250	●	○	○			○	
	1500	○					○	

336F XE

Onderwagen	I								
Contragewicht	5,05 mt			6,05 mt					
Type giek	HD lange giek			HD lange giek			Giek ES		ME
Sticklengte	3,20 m HD (10'6")	3,90 m HD (12'10")	2,80 m HD (9'2")	3,20 m HD (10'6")	3,90 m HD (12'10")	3,20 m ES (10'6")	3,90 m ES (12'10")	2,55 m (8'4")	
GSH440	1150	●	●	●	●	●	●	●	
	1550	○	○	●	●	○	●	○	
GSH455	1000	●	○	●	●	●	●	●	
	1500	○		○	○	○	○	●	
	2000			○	○		○	○	
GSH555	1000	○		●	●	○	●	●	
	1500			○	○		○	○	
GSM-50	1250			○	○			●	
	1500			○				○	

336F XE (vervolg)

Onderwagen	LN			
Contragewicht	6,05 mt			
Type giek	HD lange giek			ME
Sticklengte	2,80 m HD (9'2")	3,20 m HD (10'6")	3,90 m HD (12'10")	2,55 m (8'4")
GSH440	1150	●	●	○
	1550	○	○	○
GSH455	1000	●	●	●
	1500	○	○	○
	2000			○
GSH555	1000	○	○	●
	1500			○
GSM-50	1250	○		○
	1500			○

(vervolgd op volgende bladzijde)

Matching – Rupsgraafmachines (vervolg)

1800 kg/m³ (3000 lb/yd³)
 1200 kg/m³ (2000 lb/yd³)
 600 kg/m³ (1000 lb/yd³)
 Geen match

336 GC

Onderwagen	—			
Contragewicht	6,8 mt			
Type giek	Reach			ME
Sticklengte	2,80 m (9'2")	3,20 m (10'6")	3,90 m (12'10")	2,55 m (8'4")
GSH440	1150	●	●	○
	1550	○	○	
GSH455	1000	●	●	○
	1500	○	○	○
	2000			
GSH555	1000	○	○	●
	1500			○
GSM-50	1250			○

336 GC (vervolg)

Onderwagen	I				LN	
Contragewicht	6,8 mt				6,8 mt	
Type giek	Reach			ME	Reach	
Sticklengte	2,80 m (9'2")	3,20 m (10'6")	3,90 m (12'10")	2,55 m (8'4")	2,80 m (9'2")	3,20 m (10'6")
GSH440	1150	●	●	○	●	●
	1550	○	○	○	○	○
GSH455	1000	●	●	○	●	○
	1500	○	○		○	
	2000				○	
GSH555	1000	○	○		○	○
	1500				○	
GSM-50	1250	○			○	

336

Onderwagen	I			
Contragewicht	6,8 mt			
Type giek	Reach		HD lange giek	ME
Sticklengte	3,20 m (10'6")	3,90 m (12'10")	3,20 m HD (10'6")	2,55 m (8'4")
GSH440	1150	●	●	●
	1550	○	○	○
	1000	●	○	●
GSH455	1500	○		○
	2000			○
GSH555	1000	○	○	●
	1500			○
GSM-50	1250			○
	1500			○

(vervolgd op volgende bladzijde)

Poliepgrijpers Technische Specificaties

Matching – Rupsgraafmachines (vervolg)

1800 kg/m³ (3000 lb/yd³)
 1200 kg/m³ (2000 lb/yd³)
 600 kg/m³ (1000 lb/yd³)
 Geen match

336 (vervolg)

Onderwagen		I					
Contragewicht		7,5 mt					
Type giek		Reach			HD lange giek		ME
Sticklengte		2,80 m (9'2")	3,20 m (10'6")	3,90 m (12'10")	3,20 m HD (10'6")	3,90 m HD (12'10")	2,55 m (8'4")
GSH440	1150	●	●	●	●	●	
	1550	●	●	○	○	○	
GSH455	1000	●	●	●	●	●	●
	1500	○	○	○	○		●
	2000	○					○
GSH555	1000	●	●	○	○	○	●
	1500	○	○				○
GSM-50	1250	○	○		○		●
	1500	○					○

336 (vervolg)

Onderwagen		LN					
Contragewicht		7,5 mt					
Type giek		Reach			HD lange giek		ME
Sticklengte		2,80 m (9'2")	3,20 m (10'6")	3,90 m (12'10")	3,20 m HD (10'6")	3,90 m HD (12'10")	2,55 m (8'4")
GSH440	1150	●	●	●	●	○	
	1550	●	○	○	○	○	
GSH455	1000	●	●	○	●	○	●
	1500	○	○		○		○
	2000						○
GSH555	1000	●	○		○		●
	1500	○					○
GSM-50	1250	○	○				○
	1500						○

340D2

Onderwagen		I					
Contragewicht		8,5 mt			—		
Type giek		HD lange giek	ME		HD lange giek	ME	
Sticklengte		3,20 m HD (10'6")	2,15 m (7'1")	2,55 m (8'4")	3,20 m HD (10'6")	2,15 m (7'1")	2,55 m (8'4")
GSH440	1150	●			●		
	1550	●			●		
GSH455	1000	●	●	●	●	●	●
	1500	●	●	●	○	●	●
	2000	○	●	●	○	●	○
GSH555	1000	●	●	●	●	●	●
	1500	●	●	●	○	●	●
GSM-50	1250	●	●	●	○	●	●
	1500	●	●	●	○	●	●
	2000	○	●	●		○	○

(vervolgd op volgende bladzijde)

Matching – Rupsgraafmachines (vervolg)

1800 kg/m³ (3000 lb/yd³)
 1200 kg/m³ (2000 lb/yd³)
 600 kg/m³ (1000 lb/yd³)
 Geen match

340F

Onderwagen		I		
Contragewicht		7,0 mt		
Type giek		HD lange giek	HD lange giek	ME
Sticklengte		2,80 m HD (9'2")	3,20 m HD (10'6")	2,55 m (8'4")
GSH455	1000	●	●	●
	1500	●	●	●
	2000	●	○	●
GSH555	1000	●	●	●
	1500	●	●	●
GSM-50	1250	●	●	●
	1500	●	○	●
	2000	○	○	○

340 UHD

Onderwagen		L-FIX					
Contragewicht		8,45 mt					
Type giek		Retrofit (S)			Retrofit (B)		
Sticklengte		2,80 m HD (9'2")	3,20 m HD (10'6")	3,90 m HD (12'10")	2,80 m HD (9'2")	3,20 m HD (10'6")	3,90 m HD (12'10")
GSH455	1000	●	○	○	●	●	●
	1500	○			●	○	○
	2000				○	○	
GSH555	1000	○			●	●	○
	1500				○	○	
GSM-50	1250				○	○	
	1500				○	○	
	2000						

340F UHD (vervolg)

Onderwagen		L-VG					
Contragewicht		8,45 mt					
Type giek		Retrofit (S)			Retrofit (B)		
Sticklengte		2,80 m HD (9'2")	3,20 m HD (10'6")	3,90 m HD (12'10")	2,80 m HD (9'2")	3,20 m HD (10'6")	3,90 m HD (12'10")
GSH455	1000	●	●	●	●	●	●
	1500	●	●	○	●	●	●
	2000	○	○		●	●	○
GSH555	1000	●	●	○	●	●	●
	1500	○	○		●	●	○
GSM-50	1250	●	○	○	●	●	●
	1500	○	○		●	●	○
	2000				○	○	

(vervolgd op volgende bladzijde)

Poliepgrijpers Technische Specificaties

Matching – Rupsgraafmachines (vervolg)

1800 kg/m³ (3000 lb/yd³)
 1200 kg/m³ (2000 lb/yd³)
 600 kg/m³ (1000 lb/yd³)
 Geen match

340

Onderwagen	I		LN		HD Hoog Breed			
Contragewicht	9,0 mt		9,0 mt		7,5 mt			
Type giek	Recht		Recht		Reach			ME
Sticklengte	3,20 m (10'6")	3,90 m (12'10")	3,20 m (10'6")	3,90 m (12'10")	2,80 m (9'2")	3,20 m (10'6")	3,90 m (12'10")	2,55 m (8'4")
GSH440	1150	●	●	●	●	●	●	
	1550	●	○	○	○	●	●	
GSH455	1000	●	●	●	○	●	●	●
	1500	○	○	○		●	●	●
	2000	○				●	○	○
GSH555	1000	●	○	○		●	●	●
	1500	○				●	●	○
GSM-50	1250	○				●	●	○
	1500	○				●	●	○
	2000					○	○	○

340 UHD

Onderwagen	I					
Contragewicht	9,0 mt					
Type giek	Retrofit (B)			Retrofit (S)		
Sticklengte	2,80 m (9'2")	3,20 m (10'6")	3,90 m (12'10")	2,80 m (9'2")	3,20 m (10'6")	3,90 m (12'10")
GSH440	1150	●	●	●	●	○
	1550	●	●	○	○	○
GSH455	1000	●	●	●	●	○
	1500	●	●	○	○	
	2000	○	○			
GSH555	1000	●	●	○	○	
	1500	○	○			
GSM-50	1250	●	○	○		
	1500	○	○			
	2000					

340 UHD (vervolg)

Onderwagen	H-VG					
Contragewicht	9,0 mt					
Type giek	Retrofit (B)			Retrofit (S)		
Sticklengte	2,80 m (9'2")	3,20 m (10'6")	3,90 m (12'10")	2,80 m (9'2")	3,20 m (10'6")	3,90 m (12'10")
GSH440	1150	●	●	●	●	●
	1550	●	●	●	●	●
GSH455	1000	●	●	●	●	●
	1500	●	●	●	●	○
	2000	●	●	○	●	●
GSH555	1000	●	●	●	●	●
	1500	●	●	○	●	○
GSM-50	1250	●	●	●	●	○
	1500	●	●	○	●	○
	2000	●	●		●	○

(vervolgd op volgende bladzijde)

Poliepgrijpers Technische Specificaties

Matching – Rupsgraafmachines (vervolg)

1800 kg/m³ (3000 lb/yd³)
 1200 kg/m³ (2000 lb/yd³)
 600 kg/m³ (1000 lb/yd³)
 Geen match

345 GC

Onderwagen	—	
Contragewicht	9,0 mt	
Type giek	HD lange giek	
Sticklengte	2,90 m HD (9'6")	3,35 m HD (11'0")
GSH455	1000	●
	1500	●
	2000	○
GSH555	1000	●
	1500	○
GSM-50	1250	●
	1500	○
	2000	○

349D2

Onderwagen	—				L-FIX			
Type giek	HD lange giek		ME		HD lange giek		ME	
Sticklengte	3,35 m HD (11'0")	3,90 m HD (12'10")	2,50 m (8'2")	3,00 m (9'10")	3,35 m HD (11'0")	3,90 m HD (12'10")	2,50 m (8'2")	3,00 m (9'10")
GSH455	1000	●			●	●		
	1500	●			●	●		
	2000	○			○	○		
GSH555	1000	●			●	●		
	1500	●	○		●	○		
GSM-50	1250	●	●		●	●		
	1500	●	○		●	○		
	2000	○			○			

349E

Onderwagen	L-FIX					
Type giek	HD lange giek			ME		Extra lange giek
Sticklengte	2,90 m HD (9'6")	3,35 m HD (11'0")	3,90 m HD (12'10")	2,50 m (8'2")	3,00 m (9'10")	4,30 m HD (13'1")
GSH455	1000	●	●			●
	1500	●	●	●		○
	2000	●	●	●		○
GSH555	1000	●	●	●		●
	1500	●	●	●		○
GSM-50	1250	●	●			
	1500	●	●			
	2000	○	○			

(vervolgd op volgende bladzijde)

Poliepgrijpers Technische Specificaties

Matching – Rupsgraafmachines (vervolg)

● 1800 kg/m³ (3000 lb/yd³)

○ 1200 kg/m³ (2000 lb/yd³)

◇ 600 kg/m³ (1000 lb/yd³)

□ Geen match

349E (vervolg)

Onderwagen		L-VG					
Type giek		HD lange giek			ME		Extra lange giek
Sticklengte		2,90 m HD (9'6")	3,35 m HD (11'0")	3,90 m HD (12'10")	2,50 m (8'2")	3,00 m (9'10")	4,30 m HD (13'1")
GSH455	1000	●	●	●			●
	1500	●	●	●			●
	2000	●	●	●			○
GSH555	1000	●	●	●			●
	1500	●	●	●			●
GSM-50	1250	●	●				
	1500	●	●				
	2000	●	●				

349F

Onderwagen		L-FIX		
Type giek		HD lange giek		Extra lange giek
Sticklengte		3,40 m HD (11'2")	3,90 m HD (12'10")	4,30 m HD (13'1")
GSH455	1000	●	●	●
	1500	●	●	○
	2000	●	○	○
GSH555	1000	●	●	●
	1500	●	●	○

349F XE

Onderwagen		L-FIX		
Type giek		HD lange giek		Extra lange giek
Sticklengte		3,40 m HD (11'2")	3,90 m HD (12'10")	4,30 m HD (13'1")
GSH455	1000	●	●	●
	1500	●	●	○
	2000	●	○	○
GSH555	1000	●	●	●
	1500	●	●	○

349

Onderwagen		I			
Contragewicht		9,0 mt			
Type giek		HD lange giek			Extra lange giek
Sticklengte		2,90 m HD (9'6")	3,35 m HD (11'0")	3,90 m HD (12'10")	4,30 m HD (14'1")
GSH455	1000	●	●	●	●
	1500	●	●	●	○
	2000	●	○	○	○
GSH555	1000	●	●	●	●
	1500	●	●	●	○
GSM-50	1250	●	●		
	1500	●	●		
	2000	○	○		

(vervolgd op volgende bladzijde)

Poliepgrijpers Technische Specificaties

Matching – Rupsgraafmachines (vervolg)

1800 kg/m³ (3000 lb/yd³)
 1200 kg/m³ (2000 lb/yd³)
 600 kg/m³ (1000 lb/yd³)
 Geen match

352F

Onderwagen		L-VG					
Type giek		HD lange giek			Extra lange giek	ME	
Sticklengte		2,90 m HD (9'6")	3,40 m HD (11'2")	3,90 m HD (12'10")	4,30 m HD (13'1")	2,50 m (8'2")	3,00 m (9'10")
GSH455	1000	●	●	●	●		
	1500	●	●	●	●		
	2000	●	●	●	○		
GSH555	1000	●	●	●	●		
	1500	●	●	●	○		
GSM-50	1250	●	●				
	1500	●	●				
	2000	●	○				

352F XE

Onderwagen		L-VG					
Type giek		HD lange giek			ME	Extra lange giek	
Sticklengte		2,90 m HD (9'6")	3,40 m HD (11'2")	3,90 m HD (12'10")	2,50 m (8'2")	3,00 m (9'10")	4,30 m HD (13'1")
GSH455	1000	●	●	●			●
	1500	●	●	●			●
	2000	●	●	●			○
GSH555	1000	●	●	●			●
	1500	●	●	●			○
GSM-50	1250	●	●				
	1500	●	●				
	2000	●	○				

352

Onderwagen		L-VG			
Contragewicht		9,0 mt			
Type giek		HD lange giek			Extra lange giek
Sticklengte		2,90 m HD (9'6")	3,35 m HD (11'0")	3,90 m HD (12'10")	4,30 m HD (14'1")
GSH455	1000	●	●	●	●
	1500	●	●	●	●
	2000	●	●	●	○
GSH555	1000	●	●	●	●
	1500	●	●	●	○
GSM-50	1250	●	●		●
	1500	●	●		○
	2000	●	○		

(vervolgd op volgende bladzijde)

Poliepgrijpers Technische Specificaties

Matching – Rupsgraafmachines (vervolg)

1800 kg/m³ (3000 lb/yd³)
 1200 kg/m³ (2000 lb/yd³)
 600 kg/m³ (1000 lb/yd³)
 Geen match

352 UHD

Onderwagen		H-VG			
Contragewicht		12,0 mt			
Type giek		Retrofit (B)		Retrofit (S)	
Sticklengte		2,90 m HD (9'6")	3,35 m HD (11'0")	2,90 m HD (9'6")	3,35 m HD (11'0")
GSH455	1000	●	●	●	●
	1500	●	●	●	●
	2000	●	●	●	●
GSH555	1000	●	●	●	●
	1500	●	●	●	●
GSM-50	1250	●	●	●	●
	1500	●	●	●	●
	2000	●	●	●	●

374D

Onderwagen		I					
Type giek		Reach			ME		
Sticklengte		2,84 m (9'4")	3,60 m (11'10")	4,15 m (13'7")	4,67 m HD (15'4")	2,57 m (8'5")	2,99 m (9'10")
GSM-60	3750	○	○			○	○

374F

Onderwagen		I			
Type giek		Reach			
Sticklengte		2,84 m HD (9'4")	3,60 m HD (11'10")	4,15 m HD (13'7")	4,67 m HD (15'4")
GSM-60	3750	○			

374

Onderwagen		L-VG	
Contragewicht		11,0 mt	
Type giek		ME	
Sticklengte		2,57 m (8'5")	3,00 m (9'10")
GSM-60	3750	○	○

Poliepgrijpers Technische Specificaties

Matching – Graafmachines op wielen

1800 kg/m³ (3000 lb/yd³)
 1200 kg/m³ (2000 lb/yd³)
 600 kg/m³ (1000 lb/yd³)
 Geen match

M314F

Onderwagen	Stempelpoten voor en achter							
Contragewicht	2,8 mt							
Type giek	1 PC				VA			
Sticklengte	2,00 m (6'7")	2,30 m (7'7")	2,60 m (8'6")	2,90 m (9'6")	2,00 m (6'7")	2,30 m (7'7")	2,60 m (8'6")	2,90 m (9'6")
GSH420	500	●	●	●	●	●	●	●
	600	●	●	○	●	●	○	●
	750	●	●	○	●	○	○	○
GSH520	500	●	●	○	●	●	○	●
	600	●	●	○	●	○	○	○
	750	●	○		●	○	○	○
GSV520 GC	400	●	●	●	●	●	●	●
	500	●	●	●	●	●	●	●
	600	●	●	○	●	●	○	●
	750	●	○	○	●	○	○	○
GSV520	400	●	●	●	●	●	●	●
	500	●	●	●	●	●	●	●
	600	●	●	○	●	●	○	●
	750	●	○		●	○	○	○

M314F (vervolg)

Onderwagen	Stempelpoten voor en achter							
Contragewicht	3,3 mt							
Type giek	1 PC				VA			
Sticklengte	2,00 m (6'7")	2,30 m (7'7")	2,60 m (8'6")	2,90 m (9'6")	2,00 m (6'7")	2,30 m (7'7")	2,60 m (8'6")	2,90 m (9'6")
GSH420	500	●	●	●	●	●	●	●
	600	●	●	○	●	●	●	●
	750	●	●	○	●	●	○	●
GSH520	500	●	●	○	●	●	●	●
	600	●	●	○	●	●	○	●
	750	●	○		○	○	○	○
GSV520 GC	400	●	●	●	●	●	●	●
	500	●	●	●	●	●	●	●
	600	●	●	○	●	●	●	●
	750	●	○	○	●	○	○	○
GSV520	400	●	●	●	●	●	●	●
	500	●	●	●	●	●	●	●
	600	●	●	○	●	●	○	●
	750	●	○		●	○	○	○

(vervolgd op volgende bladzijde)

Poliepgrijpers Technische Specificaties

Matching – Graafmachines op wielen (vervolg)

1800 kg/m³ (3000 lb/yd³)
 1200 kg/m³ (2000 lb/yd³)
 600 kg/m³ (1000 lb/yd³)
 Geen match

M314F (vervolg)

Onderwagen	Voorste stempels; Achterste mes							
Contragewicht	2,8 mt							
Type giek	1 PC				VA			
Sticklengte	2,00 m (6'7")	2,30 m (7'7")	2,60 m (8'6")	2,90 m (9'6")	2,00 m (6'7")	2,30 m (7'7")	2,60 m (8'6")	2,90 m (9'6")
GSH420	500	●	●	●	●	●	●	●
	600	●	●	○	●	●	●	●
	750	●	○	○	●	●	●	○
GSH520	500	●	●	○	●	●	●	●
	600	●	●	○	●	●	●	○
	750	○	○		○	●	○	●
GSV520 GC	400	●	●	●	●	●	●	●
	500	●	●	●	●	●	●	●
	600	●	●	○	●	●	●	●
	750	●	○	○	○	●	●	○
GSV520	400	●	●	●	●	●	●	●
	500	●	●	●	●	●	●	●
	600	●	●	○	●	●	●	○
	750	○	○		○	●	●	○

M314F (vervolg)

Onderwagen	Voorste stempels; Achterste mes							
Contragewicht	3,3 mt							
Type giek	1 PC				VA			
Sticklengte	2,00 m (6'7")	2,30 m (7'7")	2,60 m (8'6")	2,90 m (9'6")	2,00 m (6'7")	2,30 m (7'7")	2,60 m (8'6")	2,90 m (9'6")
GSH420	500	●	●	●	●	●	●	●
	600	●	●	○	●	●	●	●
	750	●	●	○	●	●	●	○
GSH520	500	●	●	○	●	●	●	●
	600	●	●	○	●	●	●	○
	750	●	○		●	●	○	●
GSV520 GC	400	●	●	●	●	●	●	●
	500	●	●	●	●	●	●	●
	600	●	●	○	●	●	●	●
	750	●	○	○	●	●	●	○
GSV520	400	●	●	●	●	●	●	●
	500	●	●	●	●	●	●	●
	600	●	●	○	●	●	●	○
	750	●	○		●	●	●	○

(vervolgd op volgende bladzijde)

Poliepgrijpers Technische Specificaties

Matching – Graafmachines op wielen (vervolg)

1800 kg/m³ (3000 lb/yd³)
 1200 kg/m³ (2000 lb/yd³)
 600 kg/m³ (1000 lb/yd³)
 Geen match

M314F (vervolg)

Onderwagen		Mes achterkant					
Contragewicht		2,8 mt	3,3 mt				
Type giek		1 PC	1 PC		VA		
Sticklengte		2,90 m (9'6")	2,00 m (6'7")	2,30 m (7'7")	2,90 m (9'6")	2,00 m (6'7")	2,90 m (9'6")
GSH420	500		○		○		
	600						
	750						
GSH520	500						
	600						
	750						
GSV520 GC	400	○	○	○	○	○	○
	500		○		○		
	600						
GSV520	400		○	○	○		
	500						
	600						
	750						

M314

Onderwagen		Voorste stempels; Achterste mes					
Contragewicht		2,6 mt					
Type giek		VA			1 PC		
Sticklengte		2,20 m (7'3")	2,25 m (7'5")	2,90 m (9'6")	2,20 m (7'3")	2,25 m (7'5")	2,90 m (9'6")
GSH420	500	●	●	●	●	●	●
	600	●	●	●	●	●	●
	750	○	○	○	●	○	●
GSH520	500	●	●	●	●	●	●
	600	○	○	○	●	○	●
	750	○		○	○	○	○
GSV520 GC	400	●	●	●	●	●	●
	500	●	●	●	●	●	●
	600	●	●	●	●	●	●
GSV520	750	○	○	○	●	○	●
	400	●	●	●	●	●	●
	500	●	●	●	●	●	●
GSV520	600	●	○	●	●	●	●
	750	○	○	○	●	○	○

(vervolgd op volgende bladzijde)

Poliepgrijpers Technische Specificaties

Matching – Graafmachines op wielen (vervolg)

1800 kg/m³ (3000 lb/yd³)
 1200 kg/m³ (2000 lb/yd³)
 600 kg/m³ (1000 lb/yd³)
 Geen match

M314 (vervolg)

Onderwagen		Voorste stempels; Achterste mes					
Contragewicht		3,1 mt					
Type giek		VA			1 PC		
Sticklengte		2,20 m (7'3")	2,25 m (7'5")	2,90 m (9'6")	2,20 m (7'3")	2,25 m (7'5")	2,90 m (9'6")
GSH420	500	●	●	●	●	●	●
	600	●	●	●	●	●	●
	750	●	○	●	●	○	●
GSH520	500	●	●	●	●	●	●
	600	●	○	●	●	○	●
	750	○	○	○	○	○	○
GSV520 GC	400	●	●	●	●	●	●
	500	●	●	●	●	●	●
	600	●	●	●	●	●	●
	750	●	○	○	●	○	●
GSV520	400	●	●	●	●	●	●
	500	●	●	●	●	●	●
	600	●	●	●	●	●	●
	750	○	○	○	●	○	○

M314 (vervolg)

Onderwagen		Voorste stempels; Achterste mes					
Contragewicht		2,6 mt					
Type giek		VA			1 PC		
Sticklengte		2,20 m (7'3")	2,25 m (7'5")	2,90 m (9'6")	2,20 m (7'3")	2,25 m (7'5")	2,90 m (9'6")
GSH420	500	●	●	●	●	●	●
	600	●	○	●	●	●	●
	750	○	○	○	●	○	●
GSH520	500	●	○	●	●	●	●
	600	○	○	○	●	○	●
	750	○	○	○	○	○	○
GSV520 GC	400	●	●	●	●	●	●
	500	●	●	●	●	●	●
	600	●	○	●	●	●	●
	750	○	○	○	●	○	●
GSV520	400	●	●	●	●	●	●
	500	●	●	●	●	●	●
	600	○	○	○	●	●	●
	750	○	○	○	○	○	○

(vervolgd op volgende bladzijde)

Poliepgrijpers Technische Specificaties

Matching – Graafmachines op wielen (vervolg)

1800 kg/m³ (3000 lb/yd³)
 1200 kg/m³ (2000 lb/yd³)
 600 kg/m³ (1000 lb/yd³)
 Geen match

M314 (vervolg)

Onderwagen		Voorste stempels; Achterste mes					
Contragewicht		3,1 mt					
Type giek		VA			1 PC		
Sticklengte		2,20 m (7'3")	2,25 m (7'5")	2,90 m (9'6")	2,20 m (7'3")	2,25 m (7'5")	2,90 m (9'6")
GSH420	500	●	●	●	●	●	●
	600	●	●	●	●	●	●
	750	○	○	○	●	○	●
GSH520	500	●	●	●	●	●	●
	600	●	○	●	●	○	●
	750	○	○	○	○	○	○
GSV520 GC	400	●	●	●	●	●	●
	500	●	●	●	●	●	●
	600	●	●	●	●	●	●
	750	○	○	○	●	○	●
GSV520	400	●	●	●	●	●	●
	500	●	●	●	●	●	●
	600	●	●	●	●	●	●
	750	○	○	○	●	○	○

M314 (vervolg)

Onderwagen		Stempelpoten voor en achter					
Contragewicht		2,6 mt					
Type giek		VA			1 PC		
Sticklengte		2,20 m (7'3")	2,25 m (7'5")	2,90 m (9'6")	2,20 m (7'3")	2,25 m (7'5")	2,90 m (9'6")
GSH420	500	●	●	●	●	●	●
	600	●	●	●	●	●	●
	750	●	○	●	●	○	●
GSH520	500	●	●	●	●	●	●
	600	●	○	●	●	○	●
	750	○	○	○	○	○	○
GSV520 GC	400	●	●	●	●	●	●
	500	●	●	●	●	●	●
	600	●	●	●	●	●	●
	750	●	○	○	●	○	●
GSV520	400	●	●	●	●	●	●
	500	●	●	●	●	●	●
	600	●	●	●	●	●	●
	750	●	○	○	●	○	○

(vervolgd op volgende bladzijde)

Poliepgrijpers Technische Specificaties

Matching – Graafmachines op wielen (vervolg)

1800 kg/m³ (3000 lb/yd³)
 1200 kg/m³ (2000 lb/yd³)
 600 kg/m³ (1000 lb/yd³)
 Geen match

M314 (vervolg)

Onderwagen		Stempelpoten voor en achter					
Contragewicht		3,1 mt					
Type giek		VA			1 PC		
Sticklengte		2,20 m (7'3")	2,25 m (7'5")	2,90 m (9'6")	2,20 m (7'3")	2,25 m (7'5")	2,90 m (9'6")
GSH420	500	●	●	●	●	●	●
	600	●	●	●	●	●	●
	750	●	○	●	●	○	●
GSH520	500	●	●	●	●	●	●
	600	●	○	●	●	○	●
	750	○	○	○	○	○	○
GSV520 GC	400	●	●	●	●	●	●
	500	●	●	●	●	●	●
	600	●	●	●	●	●	●
	750	●	○	○	●	○	●
GSV520	400	●	●	●	●	●	●
	500	●	●	●	●	●	●
	600	●	●	●	●	●	●
	750	●	○	○	●	○	○

M314 (vervolg)

Onderwagen		Mes achterkant						
Contragewicht		2,6 mt		3,1 mt				
Type giek		1 PC		VA		1 PC		
Sticklengte		2,20 m (7'3")	2,90 m (9'6")	2,20 m (7'3")	2,90 m (9'6")	2,20 m (7'3")	2,25 m (7'5")	2,90 m (9'6")
GSH420	500		○			○	○	○
	600							○
	750							
GSH520	500							
	600							
	750							
GSV520 GC	400	○	○	○	○	●	○	●
	500					○	○	○
	600							
	750							
GSV520	400	○	○			○	○	○
	500					○		○
	600							
	750							

(vervolgd op volgende bladzijde)

Poliepgrijpers Technische Specificaties

Matching – Graafmachines op wielen (vervolg)

1800 kg/m³ (3000 lb/yd³)
 1200 kg/m³ (2000 lb/yd³)
 600 kg/m³ (1000 lb/yd³)
 Geen match

M315D2

Onderwagen	Voorste stempels; Achterste mes							
Contragewicht	2,9 mt						3,3 mt	
Type giek	1 PC		1 PC (kort)		VA		1 PC	
Sticklengte	2,00 m (6'7")	2,30 m (7'7")	2,00 m (6'7")	2,30 m (7'7")	2,00 m (6'7")	2,30 m (7'7")	2,00 m (6'7")	2,30 m (7'7")
GSH420	500	●	●	●	●	●	●	●
	600	●	●	●	●	●	●	●
	750	●	○	●	○	●	○	○
GSH520	500	●	●	●	●	●	●	●
	600	●	○	●	○	●	●	○
	750	○		○	○	○	○	
GSV520 GC	400	●	●	●	●	●	●	●
	500	●	●	●	●	●	●	●
	600	●	●	●	●	●	●	●
	750	●	○	●	○	●	○	○
GSV520	400	●	●	●	●	●	●	●
	500	●	●	●	●	●	●	●
	600	●	○	●	○	●	●	○
	750	●	○	●	○	○	○	○

M315D2 (vervolg)

Onderwagen	Voorste stempels; Achterste mes				Mes achterkant			
Contragewicht	3,3 mt				2,9 mt			
Type giek	1 PC (kort)		VA		1 PC		1 PC (kort)	
Sticklengte	2,00 m (6'7")	2,30 m (7'7")	2,00 m (6'7")	2,30 m (7'7")	2,00 m (6'7")	2,30 m (7'7")	2,00 m (6'7")	2,30 m (7'7")
GSH420	500	●	●	●	○		○	○
	600	●	●	●	●		○	
	750	●	○	●	○			
GSH520	500	●	●	●	●			
	600	●	○	●	●			
	750	○	○	●	○			
GSV520 GC	400	●	●	●	●	○	○	●
	500	●	●	●	●	○		○
	600	●	●	●	●			○
	750	●	○	●	○			
GSV520	400	●	●	●	●	○		●
	500	●	●	●	●			○
	600	●	○	●	●			○
	750	●	○	●	○			

(vervolgd op volgende bladzijde)

Poliepgrijpers Technische Specificaties

Matching – Graafmachines op wielen (vervolg)

1800 kg/m³ (3000 lb/yd³)
 1200 kg/m³ (2000 lb/yd³)
 600 kg/m³ (1000 lb/yd³)
 Geen match

M315D2 (vervolg)

Onderwagen	Mes achterkant						
Contragewicht	2,9 mt		3,3 mt				
Type giek	VA	1 PC		1 PC (kort)		VA	
Sticklengte	2,00 m (6'7")	2,00 m (6'7")	2,30 m (7'7")	2,00 m (6'7")	2,30 m (7'7")	2,00 m (6'7")	2,30 m (7'7")
GSH420	500		○	○	●	○	○
	600		○		○	○	
	750				○		
GSH520	500				○	○	
	600				○		
	750						
GSV520 GC	400	○	●	○	●	●	○
	500		○	○	●	○	○
	600		○		○	○	
	750						
GSV520	400		●	○	●	●	○
	500		○		○	○	
	600				○	○	
	750						

M315F

Onderwagen	Voorste (parallel) stempels; Achterste mes				Voorste stempels; Achterste (parallel) mes			
Contragewicht	3,75 mt				3,75 mt			
Type giek	VA		Verstelling		VA		Verstelling	
Sticklengte	2,30 m (7'7")	2,45 m (8'0")	2,30 m (7'7")	2,45 m (8'0")	2,30 m (7'7")	2,45 m (8'0")	2,30 m (7'7")	2,45 m (8'0")
GSH420	500	●	●	●	●	●	●	●
	600	●	●	●	●	●	●	●
	750	○	●	○	●	○	●	○
GSH520	500	●	●	●	●	●	●	●
	600	●	●	○	●	●	○	●
	750	○	○	○	○	○	○	○
GSV520 GC	400	●	●	●	●	●	●	●
	500	●	●	●	●	●	●	●
	600	●	●	●	●	●	●	●
	750	○	●	○	○	○	●	○
GSV520	400	●	●	●	●	●	●	●
	500	●	●	●	●	●	●	●
	600	●	●	●	●	●	●	●
	750	○	○	○	○	○	○	○

(vervolgd op volgende bladzijde)

Matching – Graafmachines op wielen (vervolg)

1800 kg/m³ (3000 lb/yd³)
 1200 kg/m³ (2000 lb/yd³)
 600 kg/m³ (1000 lb/yd³)
 Geen match

M315F (vervolg)

Onderwagen	Voorste stempels; Achterste (radiaal) mes				Mes (parallel) achterkant		
Contragewicht	3,75 mt				3,75 mt		
Type giek	VA		Verstelling		VA		Verstelling
Sticklengte	2,30 m (7'7")	2,45 m (8'0")	2,30 m (7'7")	2,45 m (8'0")	2,30 m (7'7")	2,45 m (8'0")	2,30 m (7'7")
GSH420	500	●	●	●	●	○	
	600	●	●	●	●		
	750	○	●	○	●		
GSH520	500	●	●	●	●		
	600	●	●	○	●		
	750	○	○	○	○		
GSV520 GC	400	●	●	●	●	○	○
	500	●	●	●	●		
	600	●	●	●	●		
	750	○	●	○	○		
GSV520	400	●	●	●	●	○	○
	500	●	●	●	●		
	600	●	●	●	●		
	750	○	○	○	○		

M315F (vervolg)

Onderwagen	Mes (radiaal) achterkant	
Contragewicht	3,75 mt	
Type giek	VA	
Sticklengte	2,30 m (7'7")	2,45 m (8'0")
GSH420	500	
	600	
	750	
GSH520	500	
	600	
	750	
GSV520 GC	400	○
	500	
	600	
	750	
GSV520	400	○
	500	
	600	
	750	

(vervolgd op volgende bladzijde)

Poliepgrijpers Technische Specificaties

Matching – Graafmachines op wielen (vervolg)

1800 kg/m³ (3000 lb/yd³)
 1200 kg/m³ (2000 lb/yd³)
 600 kg/m³ (1000 lb/yd³)
 Geen match

M316F

Onderwagen	Voorste (parallel) stempels; Achterste mes							
Contragewicht	3,2 mt							
Type giek	1 PC				VA			
Sticklengte	2,10 m (6'11")	2,40 m (7'10")	2,60 m (8'6")	3,10 m (10'2")	2,10 m (6'11")	2,40 m (7'10")	2,60 m (8'6")	3,10 m (10'2")
GSH420	500	●	●	●	●	●	●	●
	600	●	●	●	●	●	●	●
	750	●	●	●	●	●	○	●
GSH520	500	●	●	●	●	●	●	●
	600	●	●	●	●	●	○	●
	750	●	○	○	○	○	○	○
GSV520 GC	400	●	●	●	●	●	●	●
	500	●	●	●	●	●	●	●
	600	●	●	●	●	●	●	●
	750	●	●	●	●	○	○	○
GSV520	400	●	●	●	●	●	●	●
	500	●	●	●	●	●	●	●
	600	●	●	●	●	●	●	●
	750	●	●	○	●	●	○	○

M316F (vervolg)

Onderwagen	Voorste (parallel) stempels; Achterste mes							
Contragewicht	3,7 mt							
Type giek	1 PC				VA			
Sticklengte	2,10 m (6'11")	2,40 m (7'10")	2,60 m (8'6")	3,10 m (10'2")	2,10 m (6'11")	2,40 m (7'10")	2,60 m (8'6")	3,10 m (10'2")
GSH420	500	●	●	●	●	●	●	●
	600	●	●	●	●	●	●	●
	750	●	●	●	●	●	●	●
GSH520	500	●	●	●	●	●	●	●
	600	●	●	●	●	●	●	●
	750	●	●	●	●	●	○	○
GSV520 GC	400	●	●	●	●	●	●	●
	500	●	●	●	●	●	●	●
	600	●	●	●	●	●	●	●
	750	●	●	●	●	●	●	●
GSV520	400	●	●	●	●	●	●	●
	500	●	●	●	●	●	●	●
	600	●	●	●	●	●	●	●
	750	●	●	●	●	●	○	●

(vervolgd op volgende bladzijde)

Matching – Graafmachines op wielen (vervolg)

1800 kg/m³ (3000 lb/yd³)
 1200 kg/m³ (2000 lb/yd³)
 600 kg/m³ (1000 lb/yd³)
 Geen match

M316F (vervolg)

Onderwagen		Stempelpoten voor en achter							
Contragewicht		3,2 mt							
Type giek		1 PC				VA			
Sticklengte		2,10 m (6'11")	2,40 m (7'10")	2,60 m (8'6")	3,10 m (10'2")	2,10 m (6'11")	2,40 m (7'10")	2,60 m (8'6")	3,10 m (10'2")
GSH420	500	●	●	●	●	●	●	●	●
	600	●	●	●	●	●	●	●	●
	750	●	●	●	●	●	●	●	●
GSH520	500	●	●	●	●	●	●	●	●
	600	●	●	●	●	●	●	●	●
	750	●	●	●	●	●	●	●	●
GSV520 GC	400	●	●	●	●	●	●	●	●
	500	●	●	●	●	●	●	●	●
	600	●	●	●	●	●	●	●	●
GSV520	750	●	●	●	●	●	●	●	●
	400	●	●	●	●	●	●	●	●
	500	●	●	●	●	●	●	●	●
GSV520	600	●	●	●	●	●	●	●	●
	750	●	●	●	●	●	●	●	●

M316F (vervolg)

Onderwagen		Stempelpoten voor en achter							
Contragewicht		3,7 mt							
Type giek		1 PC				VA			
Sticklengte		2,10 m (6'11")	2,40 m (7'10")	2,60 m (8'6")	3,10 m (10'2")	2,10 m (6'11")	2,40 m (7'10")	2,60 m (8'6")	3,10 m (10'2")
GSH420	500	●	●	●	●	●	●	●	●
	600	●	●	●	●	●	●	●	●
	750	●	●	●	●	●	●	●	●
GSH520	500	●	●	●	●	●	●	●	●
	600	●	●	●	●	●	●	●	●
	750	●	●	●	●	●	●	●	●
GSV520 GC	400	●	●	●	●	●	●	●	●
	500	●	●	●	●	●	●	●	●
	600	●	●	●	●	●	●	●	●
GSV520	750	●	●	●	●	●	●	●	●
	400	●	●	●	●	●	●	●	●
	500	●	●	●	●	●	●	●	●
GSV520	600	●	●	●	●	●	●	●	●
	750	●	●	●	●	●	●	●	●

(vervolgd op volgende bladzijde)

Poliepgrijpers Technische Specificaties

Matching – Graafmachines op wielen (vervolg)

1800 kg/m³ (3000 lb/yd³)
 1200 kg/m³ (2000 lb/yd³)
 600 kg/m³ (1000 lb/yd³)
 Geen match

M316F (vervolg)

Onderwagen	Voorste stempels; Achterste mes							
Contragewicht	3,2 mt							
Type giek	1 PC				VA			
Sticklengte	2,10 m (6'11")	2,40 m (7'10")	2,60 m (8'6")	3,10 m (10'2")	2,10 m (6'11")	2,40 m (7'10")	2,60 m (8'6")	3,10 m (10'2")
GSH420	500	●	●	●	●	●	●	●
	600	●	●	●	●	●	●	●
	750	●	●	○	●	●	○	○
GSH520	500	●	●	●	●	●	●	●
	600	●	●	●	●	●	○	●
	750	○	○	○	○	○	○	○
GSV520 GC	400	●	●	●	●	●	●	●
	500	●	●	●	●	●	●	●
	600	●	●	●	●	●	●	●
	750	●	●	○	●	●	○	○
GSV520	400	●	●	●	●	●	●	●
	500	●	●	●	●	●	●	●
	600	●	●	●	●	●	●	●
	750	●	○	○	○	○	○	○

M316F (vervolg)

Onderwagen	Voorste stempels; Achterste mes							
Contragewicht	3,7 mt							
Type giek	1 PC				VA			
Sticklengte	2,10 m (6'11")	2,40 m (7'10")	2,60 m (8'6")	3,10 m (10'2")	2,10 m (6'11")	2,40 m (7'10")	2,60 m (8'6")	3,10 m (10'2")
GSH420	500	●	●	●	●	●	●	●
	600	●	●	●	●	●	●	●
	750	●	●	●	●	●	●	●
GSH520	500	●	●	●	●	●	●	●
	600	●	●	●	●	●	●	●
	750	●	●	○	●	●	○	○
GSV520 GC	400	●	●	●	●	●	●	●
	500	●	●	●	●	●	●	●
	600	●	●	●	●	●	●	●
	750	●	●	●	●	●	●	●
GSV520	400	●	●	●	●	●	●	●
	500	●	●	●	●	●	●	●
	600	●	●	●	●	●	●	●
	750	●	●	●	●	●	○	●

(vervolgd op volgende bladzijde)

Poliepgrijpers Technische Specificaties

Matching – Graafmachines op wielen (vervolg)

1800 kg/m³ (3000 lb/yd³)
 1200 kg/m³ (2000 lb/yd³)
 600 kg/m³ (1000 lb/yd³)
 Geen match

M316F (vervolg)

Onderwagen	Mes (parallel) achterkant							
Contragewicht	3,2 mt				3,7 mt			
Type giek	1 PC			VA		1 PC		
Sticklengte	2,10 m (6'11")	2,40 m (7'10")	3,10 m (10'2")	2,10 m (6'11")	3,10 m (10'2")	2,10 m (6'11")	2,40 m (7'10")	2,60 m (8'6")
GSH420	500	<input type="checkbox"/>		<input type="checkbox"/>			<input type="checkbox"/>	<input type="checkbox"/>
	600						<input type="checkbox"/>	
	750							
GSH520	500					<input type="checkbox"/>		
	600							
	750							
GSV520 GC	400	<input type="checkbox"/>	<input type="checkbox"/>	<input type="checkbox"/>	<input type="checkbox"/>	<input type="checkbox"/>	<input checked="" type="checkbox"/>	<input checked="" type="checkbox"/>
	500	<input type="checkbox"/>					<input type="checkbox"/>	<input type="checkbox"/>
	600						<input type="checkbox"/>	
	750							
GSV520	400	<input type="checkbox"/>	<input type="checkbox"/>	<input type="checkbox"/>			<input checked="" type="checkbox"/>	<input type="checkbox"/>
	500						<input type="checkbox"/>	<input type="checkbox"/>
	600							
	750							

M316F (vervolg)

Onderwagen	Mes (parallel) achterkant					Mes achterkant	
Contragewicht	3,7 mt					3,2 mt	
Type giek	1 PC	VA			1 PC		
Sticklengte	3,10 m (10'2")	2,10 m (6'11")	2,40 m (7'10")	2,60 m (8'6")	3,10 m (10'2")	2,10 m (6'11")	3,10 m (10'2")
GSH420	500	<input type="checkbox"/>	<input type="checkbox"/>			<input type="checkbox"/>	
	600	<input type="checkbox"/>					
	750						
GSH520	500	<input type="checkbox"/>					
	600						
	750						
GSV520 GC	400	<input checked="" type="checkbox"/>	<input checked="" type="checkbox"/>	<input type="checkbox"/>	<input type="checkbox"/>	<input type="checkbox"/>	<input type="checkbox"/>
	500	<input type="checkbox"/>	<input type="checkbox"/>			<input type="checkbox"/>	
	600	<input type="checkbox"/>					
	750						
GSV520	400	<input checked="" type="checkbox"/>	<input type="checkbox"/>	<input type="checkbox"/>		<input type="checkbox"/>	<input type="checkbox"/>
	500	<input type="checkbox"/>	<input type="checkbox"/>				
	600						
	750						

(vervolgd op volgende bladzijde)

Poliepgrijpers Technische Specificaties

Matching – Graafmachines op wielen (vervolg)

1800 kg/m³ (3000 lb/yd³)
 1200 kg/m³ (2000 lb/yd³)
 600 kg/m³ (1000 lb/yd³)
 Geen match

M316F (vervolg)

Onderwagen	Mes achterkant						
Contragewicht	3,7 mt						
Type giek	1 PC				VA		
Sticklengte	2,10 m (6'11")	2,40 m (7'10")	2,60 m (8'6")	3,10 m (10'2")	2,10 m (6'11")	2,40 m (7'10")	3,10 m (10'2")
GSH420	500	○	○		○	○	○
	600	○			○		
	750						
GSH520	500						
	600						
	750						
GSV520 GC	400	●	○	○	●	○	○
	500	○	○		○		
	600						
	750						
GSV520	400	○	○	○	○	○	○
	500	○			○		
	600						
	750						

M316

Onderwagen	Stempelpoten voor en achter			Voorste stempels; Achterste mes		
Contragewicht	2,6 mt	3,3 mt		2,6 mt	3,3 mt	
Type giek	VA	VA		VA	VA	
Sticklengte	2,50 m (8'2")	2,20 m (7'3")	2,50 m (8'2")	2,50 m (8'2")	2,20 m (7'3")	2,50 m (8'2")
GSH420	500	●	●	●	●	●
	600	●	●	●	●	●
	750	●	●	●	○	●
GSH520	500	●	●	●	●	●
	600	●	●	●	○	●
	750	●	●	●	○	○
GSV520 GC	400		●	●		●
	500		●	●		●
	600		●	●		●
	750		●	●		●
GSV520	400		●	●		●
	500		●	●		●
	600		●	●		●
	750		●	●		●

(vervolgd op volgende bladzijde)

Poliepgrijpers Technische Specificaties

Matching – Graafmachines op wielen (vervolg)

1800 kg/m³ (3000 lb/yd³)
 1200 kg/m³ (2000 lb/yd³)
 600 kg/m³ (1000 lb/yd³)
 Geen match

M316 (vervolg)

Onderwagen		Voorste Stempels; Achterste mes			Mes achterkant		
		2,6 mt		3,3 mt		3,3 mt	
Type giek		VA		VA		VA	
Sticklengte		2,50 m (8'2")	2,20 m (7'3")	2,50 m (8'2")	2,20 m (7'3")	2,50 m (8'2")	
GSH420	500	●	●	●	○		
	600	●	●	●			
	750	○	●	●			
GSH520	500	●	●	●			
	600	○	●	●			
	750	○	○	○			
GSV520 GC	400		●	●	○	○	
	500		●	●	○		
	600		●	●			
	750		●	●			
GSV520	400		●	●	○	○	
	500		●	●			
	600		●	●			
	750		●	○			

M317D2

Onderwagen		Voorste stempels; Achterste mes							
		3,5 mt				3,9 mt			
Type giek		1 PC		VA		1 PC		VA	
Sticklengte		2,40 m (7'10")	2,60 m (8'6")	2,40 m (7'10")	2,60 m (8'6")	2,40 m (7'10")	2,60 m (8'6")	2,40 m (7'10")	2,60 m (8'6")
GSH420	500	●	●	●	●	●	●	●	●
	600	●	●	●	●	●	●	●	●
	750	●	●	●	●	●	●	●	●
GSH520	500	●	●	●	●	●	●	●	●
	600	●	●	●	●	●	●	●	●
	750	●	○	○	○	●	○	●	○
GSV520 GC	400	●	●	●	●	●	●	●	●
	500	●	●	●	●	●	●	●	●
	600	●	●	●	●	●	●	●	●
	750	●	○	●	○	●	○	●	○
GSV520	400	●	●	●	●	●	●	●	●
	500	●	●	●	●	●	●	●	●
	600	●	●	●	●	●	●	●	●
	750	●	○	●	○	●	○	●	○

(vervolgd op volgende bladzijde)

Poliepgrijpers Technische Specificaties

Matching – Graafmachines op wielen (vervolg)

1800 kg/m³ (3000 lb/yd³)
 1200 kg/m³ (2000 lb/yd³)
 600 kg/m³ (1000 lb/yd³)
 Geen match

M317D2 (vervolg)

Onderwagen		Mes achterkant						
Contragewicht		3,5 mt			3,9 mt			
Type giek		1 PC		VA	1 PC		VA	
Sticklengte		2,40 m (7'10")	2,60 m (8'6")	2,40 m (7'10")	2,40 m (7'10")	2,60 m (8'6")	2,40 m (7'10")	2,60 m (8'6")
GSH420	500	○	○		○	○	○	○
	600				○	○		
	750							
GSH520	500				○			
	600							
	750							
GSV520 GC	400	○	○	○	●	●	○	○
	500	○			○	○	○	
	600				○			
	750							
GSV520	400	○	○		●	○	○	○
	500				○	○		
	600							
	750							

M317F

Onderwagen		Voorste (parallel) stempels; Achterste mes			Voorste stempels; Achterste (parallel) mes		
Contragewicht		4,3 mt			4,3 mt		
Type giek		Verstelling	VA		Verstelling	VA	
Sticklengte		2,45 m (8'0")	2,45 m (8'0")	2,60 m (8'6")	2,45 m (8'0")	2,45 m (8'0")	2,60 m (8'6")
GSH420	500	●	●	●	●	●	●
	600	●	●	●	●	●	●
	750	●	●	○	●	●	○
GSH520	500	●	●	●	●	●	●
	600	●	●	○	●	●	○
	750	○	●		○	●	
GSV520 GC	400	●	●	●	●	●	●
	500	●	●	●	●	●	●
	600	●	●	●	●	●	●
	750	●	●	○	●	●	○
GSV520	400	●	●	●	●	●	●
	500	●	●	●	●	●	●
	600	●	●	○	●	●	○
	750	●	●	○	●	●	○

(vervolgd op volgende bladzijde)

Matching – Graafmachines op wielen (vervolg)

1800 kg/m³ (3000 lb/yd³)
 1200 kg/m³ (2000 lb/yd³)
 600 kg/m³ (1000 lb/yd³)
 Geen match

M317F (vervolg)

Onderwagen	Mes (parallel) achterkant			Wide Axle – chterste (parallel) mes		
Contragewicht	4,3 mt			4,3 mt		
Type giek	Verstelling	VA		Verstelling	VA	
Sticklengte	2,45 m (8'0")	2,45 m (8'0")	2,60 m (8'6")	2,45 m (8'0")	2,45 m (8'0")	2,60 m (8'6")
GSH420	500	○	○	○	●	●
	600		○	○	○	●
	750				○	○
GSH520	500			○	○	●
	600				○	○
	750					
GSV520 GC	400	○	●	○	●	●
	500		○	○	○	●
	600				○	○
	750					○
GSV520	400	○	○	○	●	●
	500		○		○	○
	600					○
	750					○

M318F

Onderwagen	Stempelpoten voor en achter							
Contragewicht	3,4 mt							
Type giek	1 PC				VA			
Sticklengte	2,10 m (6'11")	2,40 m (7'10")	2,60 m (8'6")	3,10 m (10'2")	2,10 m (6'11")	2,40 m (7'10")	2,60 m (8'6")	3,10 m (10'2")
GSH420	500	●	●	●	●	●	●	●
	600	●	●	●	●	●	●	●
	750	●	●	●	●	●	●	●
GSH520	500	●	●	●	●	●	●	●
	600	●	●	●	●	●	●	●
	750	●	●	●	●	●	●	●
GSV520 GC	400	●	●	●	●	●	●	●
	500	●	●	●	●	●	●	●
	600	●	●	●	●	●	●	●
	750	●	●	●	●	●	●	●
GSV520	400	●	●	●	●	●	●	●
	500	●	●	●	●	●	●	●
	600	●	●	●	●	●	●	●
	750	●	●	●	●	●	●	●

(vervolgd op volgende bladzijde)

Poliepgrijpers Technische Specificaties

Matching – Graafmachines op wielen (vervolg)

1800 kg/m³ (3000 lb/yd³)
 1200 kg/m³ (2000 lb/yd³)
 600 kg/m³ (1000 lb/yd³)
 Geen match

M318F (vervolg)

Onderwagen	Stempelpoten voor en achter							
Contragewicht	3,9 mt							
Type giek	1 PC				VA			
Sticklengte	2,10 m (6'11")	2,40 m (7'10")	2,60 m (8'6")	3,10 m (10'2")	2,10 m (6'11")	2,40 m (7'10")	2,60 m (8'6")	3,10 m (10'2")
GSH420	500	●	●	●	●	●	●	●
	600	●	●	●	●	●	●	●
	750	●	●	●	●	●	●	●
GSH520	500	●	●	●	●	●	●	●
	600	●	●	●	●	●	●	●
	750	●	●	●	●	●	●	●
GSV520 GC	400	●	●	●	●	●	●	●
	500	●	●	●	●	●	●	●
	600	●	●	●	●	●	●	●
GSV520	750	●	●	●	●	●	●	●
	400	●	●	●	●	●	●	●
	500	●	●	●	●	●	●	●
GSV520	600	●	●	●	●	●	●	●
	750	●	●	●	●	●	●	●
	750	●	●	●	●	●	●	●

M318F (vervolg)

Onderwagen	Voorste stempels; Achterste mes							
Contragewicht	3,4 mt							
Type giek	1 PC				VA			
Sticklengte	2,10 m (6'11")	2,40 m (7'10")	2,60 m (8'6")	3,10 m (10'2")	2,10 m (6'11")	2,40 m (7'10")	2,60 m (8'6")	3,10 m (10'2")
GSH420	500	●	●	●	●	●	●	●
	600	●	●	●	●	●	●	●
	750	●	●	●	●	●	●	●
GSH520	500	●	●	●	●	●	●	●
	600	●	●	●	●	●	●	●
	750	●	●	○	●	●	○	○
GSV520 GC	400	●	●	●	●	●	●	●
	500	●	●	●	●	●	●	●
	600	●	●	●	●	●	●	●
GSV520	750	●	●	●	●	●	●	●
	400	●	●	●	●	●	●	●
	500	●	●	●	●	●	●	●
GSV520	600	●	●	●	●	●	●	●
	750	●	●	●	●	●	○	●
	750	●	●	●	●	●	○	●

(vervolgd op volgende bladzijde)

Poliepgrijpers Technische Specificaties

Matching – Graafmachines op wielen (vervolg)

1800 kg/m³ (3000 lb/yd³)
 1200 kg/m³ (2000 lb/yd³)
 600 kg/m³ (1000 lb/yd³)
 Geen match

M318F (vervolg)

Onderwagen	Voorste stempels; Achterste mes							
Contragewicht	3,9 mt							
Type giek	1 PC				VA			
Sticklengte	2,10 m (6'11")	2,40 m (7'10")	2,60 m (8'6")	3,10 m (10'2")	2,10 m (6'11")	2,40 m (7'10")	2,60 m (8'6")	3,10 m (10'2")
GSH420	500	●	●	●	●	●	●	●
	600	●	●	●	●	●	●	●
	750	●	●	●	●	●	●	●
GSH520	500	●	●	●	●	●	●	●
	600	●	●	●	●	●	●	●
	750	●	●	●	●	●	●	●
GSV520 GC	400	●	●	●	●	●	●	●
	500	●	●	●	●	●	●	●
	600	●	●	●	●	●	●	●
GSV520	750	●	●	●	●	●	●	●
	400	●	●	●	●	●	●	●
	500	●	●	●	●	●	●	●
	600	●	●	●	●	●	●	●
	750	●	●	●	●	●	●	●

M318F (vervolg)

Onderwagen	Mes achterkant							
Contragewicht	3,4 mt							
Type giek	1 PC				VA			
Sticklengte	2,10 m (6'11")	2,40 m (7'10")	2,60 m (8'6")	3,10 m (10'2")	2,10 m (6'11")	2,40 m (7'10")	2,60 m (8'6")	3,10 m (10'2")
GSH420	500	○	○	○	○	○	○	○
	600	○			○			
	750							
GSH520	500	○			○			
	600							
	750							
GSV520 GC	400	●	●	○	●	●	○	○
	500	○	○	○	○	○		○
	600	○			○			
	750							
GSV520	400	●	○	○	●	○	○	○
	500	○	○		○	○		○
	600	○						
	750							

(vervolgd op volgende bladzijde)

Poliepgrijpers Technische Specificaties

Matching – Graafmachines op wielen (vervolg)

1800 kg/m³ (3000 lb/yd³)
 1200 kg/m³ (2000 lb/yd³)
 600 kg/m³ (1000 lb/yd³)
 Geen match

M318F (vervolg)

Onderwagen		Mes achterkant							
Contragewicht		3,9 mt							
Type giek		1 PC				VA			
Sticklengte		2,10 m (6'11")	2,40 m (7'10")	2,60 m (8'6")	3,10 m (10'2")	2,10 m (6'11")	2,40 m (7'10")	2,60 m (8'6")	3,10 m (10'2")
GSH420	500	●	●	○	●	○	○	○	○
	600	○	○	○	○	○	○		○
	750	○			○				
GSH520	500	○	○	○	○	○			○
	600	○			○				
	750								
GSV520 GC	400	●	●	●	●	●	●	●	●
	500	●	○	○	●	○	○	○	○
	600	○	○	○	○	○			○
	750	○							
GSV520	400	●	●	●	●	●	○	○	●
	500	●	○	○	○	○	○	○	○
	600	○	○		○	○			○
	750								

M318

Onderwagen		Voorste stempels; Achterste mes					
Contragewicht		3,7 mt					
Type giek		VA			1 PC		
Sticklengte		2,20 m (7'3")	2,25 m (7'5")	2,90 m (9'6")	2,20 m (7'3")	2,25 m (7'5")	2,90 m (9'6")
GSH420	500	●	●	●	●	●	●
	600	●	●	●	●	●	●
	750	●	●	○	●	●	○
GSH520	500	●	●	●	●	●	●
	600	●	●	○	●	●	○
	750	●	●		●	●	○
GSV520 GC	400	●	●	●	●	●	●
	500	●	●	●	●	●	●
	600	●	●	●	●	●	●
	750	●	●	○	●	●	○
GSV520	400	●	●	●	●	●	●
	500	●	●	●	●	●	●
	600	●	●	○	●	●	●
	750	●	●	○	●	●	○

(vervolgd op volgende bladzijde)

Poliepgrijpers Technische Specificaties

Matching – Graafmachines op wielen (vervolg)

1800 kg/m³ (3000 lb/yd³)
 1200 kg/m³ (2000 lb/yd³)
 600 kg/m³ (1000 lb/yd³)
 Geen match

M318 (vervolg)

Onderwagen		Voorste stempels; Achterste mes					
Contragewicht		4,2 mt					
Type giek		VA			1 PC		
Sticklengte		2,20 m (7'3")	2,25 m (7'5")	2,90 m (9'6")	2,20 m (7'3")	2,25 m (7'5")	2,90 m (9'6")
GSH420	500	●	●	●	●	●	●
	600	●	●	●	●	●	●
	750	●	●	○	●	●	○
GSH520	500	●	●	●	●	●	●
	600	●	●	○	●	●	○
	750	●	●		●	●	○
GSV520 GC	400	●	●	●	●	●	●
	500	●	●	●	●	●	●
	600	●	●	●	●	●	●
GSV520	750	●	●	○	●	●	○
	400	●	●	●	●	●	●
	500	●	●	●	●	●	●
GSV520	600	●	●	○	●	●	●
	750	●	●	○	●	●	○

M318 (vervolg)

Onderwagen		Stempelpoten voor en achter					
Contragewicht		3,7 mt					
Type giek		VA			1 PC		
Sticklengte		2,20 m (7'3")	2,25 m (7'5")	2,90 m (9'6")	2,20 m (7'3")	2,25 m (7'5")	2,90 m (9'6")
GSH420	500	●	●	●	●	●	●
	600	●	●	●	●	●	●
	750	●	●	○	●	●	○
GSH520	500	●	●	●	●	●	●
	600	●	●	○	●	●	○
	750	●	●		●	●	○
GSV520 GC	400	●	●	●	●	●	●
	500	●	●	●	●	●	●
	600	●	●	●	●	●	●
GSV520	750	●	●	○	●	●	○
	400	●	●	●	●	●	●
	500	●	●	●	●	●	●
GSV520	600	●	●	○	●	●	●
	750	●	●	○	●	●	○

(vervolgd op volgende bladzijde)

Poliepgrijpers Technische Specificaties

Matching – Graafmachines op wielen (vervolg)

1800 kg/m³ (3000 lb/yd³)
 1200 kg/m³ (2000 lb/yd³)
 600 kg/m³ (1000 lb/yd³)
 Geen match

M318 (vervolg)

Onderwagen		Stempelpoten voor en achter					
Contragewicht		4,2 mt					
Type giek		VA			1 PC		
Sticklengte		2,20 m (7'3")	2,25 m (7'5")	2,90 m (9'6")	2,20 m (7'3")	2,25 m (7'5")	2,90 m (9'6")
GSH420	500	●	●	●	●	●	●
	600	●	●	●	●	●	●
	750	●	●	○	●	●	○
GSH520	500	●	●	●	●	●	●
	600	●	●	○	●	●	○
	750	●	●		●	●	○
GSV520 GC	400	●	●	●	●	●	●
	500	●	●	●	●	●	●
	600	●	●	●	●	●	●
GSV520	750	●	●	○	●	●	○
	400	●	●	●	●	●	●
	500	●	●	●	●	●	●
GSV520	600	●	●	○	●	●	●
	750	●	●	○	●	●	○

M318 (vervolg)

Onderwagen		Voorstempels; Achtermes (breed U/C)					
Contragewicht		3,7 mt					
Type giek		VA			1 PC		
Sticklengte		2,20 m (7'3")	2,25 m (7'5")	2,90 m (9'6")	2,20 m (7'3")	2,25 m (7'5")	2,90 m (9'6")
GSH420	500	●	●	●	●	●	●
	600	●	●	●	●	●	●
	750	●	●	○	●	●	○
GSH520	500	●	●	●	●	●	●
	600	●	●	○	●	●	○
	750	●	●		●	●	○
GSV520 GC	400	●	●	●	●	●	●
	500	●	●	●	●	●	●
	600	●	●	●	●	●	●
GSV520	750	●	●	○	●	●	○
	400	●	●	●	●	●	●
	500	●	●	●	●	●	●
GSV520	600	●	●	○	●	●	●
	750	●	●	○	●	●	○

(vervolgd op volgende bladzijde)

Poliepgrijpers Technische Specificaties

Matching – Graafmachines op wielen (vervolg)

1800 kg/m³ (3000 lb/yd³)
 1200 kg/m³ (2000 lb/yd³)
 600 kg/m³ (1000 lb/yd³)
 Geen match

M318 (vervolg)

Onderwagen		Voorstempels; Achtermes (breed U/C)					
Contragewicht		4,2 mt					
Type giek		VA			1 PC		
Sticklengte		2,20 m (7'3")	2,25 m (7'5")	2,90 m (9'6")	2,20 m (7'3")	2,25 m (7'5")	2,90 m (9'6")
GSH420	500	●	●	●	●	●	●
	600	●	●	●	●	●	●
	750	●	●	○	●	●	○
GSH520	500	●	●	●	●	●	●
	600	●	●	○	●	●	○
	750	●	●		●	●	○
GSV520 GC	400	●	●	●	●	●	●
	500	●	●	●	●	●	●
	600	●	●	●	●	●	●
GSV520	750	●	●	○	●	●	○
	400	●	●	●	●	●	●
	500	●	●	●	●	●	●
GSV520	600	●	●	○	●	●	●
	750	●	●	○	●	●	○

M318 (vervolg)

Onderwagen		Voorste stempels; Achterste (parallel) mes					
Contragewicht		3,7 mt					
Type giek		VA			1 PC		
Sticklengte		2,20 m (7'3")	2,25 m (7'5")	2,90 m (9'6")	2,20 m (7'3")	2,25 m (7'5")	2,90 m (9'6")
GSH420	500	●	●	●	●	●	●
	600	●	●	●	●	●	●
	750	●	●	○	●	●	○
GSH520	500	●	●	●	●	●	●
	600	●	●	○	●	●	○
	750	●	●		●	●	○
GSV520 GC	400	●	●	●	●	●	●
	500	●	●	●	●	●	●
	600	●	●	●	●	●	●
GSV520	750	●	●	○	●	●	○
	400	●	●	●	●	●	●
	500	●	●	●	●	●	●
GSV520	600	●	●	○	●	●	●
	750	●	●	○	●	●	○

(vervolgd op volgende bladzijde)

Poliepgrijpers Technische Specificaties

Matching – Graafmachines op wielen (vervolg)

1800 kg/m³ (3000 lb/yd³)
 1200 kg/m³ (2000 lb/yd³)
 600 kg/m³ (1000 lb/yd³)
 Geen match

M318 (vervolg)

Onderwagen		Voorste stempels; Achterste (parallel) mes					
Contragewicht		4,2 mt					
Type giek		VA			1 PC		
Sticklengte		2,20 m (7'3")	2,25 m (7'5")	2,90 m (9'6")	2,20 m (7'3")	2,25 m (7'5")	2,90 m (9'6")
GSH420	500	●	●	●	●	●	●
	600	●	●	●	●	●	●
	750	●	●	○	●	●	○
GSH520	500	●	●	●	●	●	●
	600	●	●	○	●	●	○
	750	●	●		●	●	○
GSV520 GC	400	●	●	●	●	●	●
	500	●	●	●	●	●	●
	600	●	●	●	●	●	●
GSV520	750	●	●	○	●	●	○
	400	●	●	●	●	●	●
	500	●	●	●	●	●	●
GSV520	600	●	●	○	●	●	●
	750	●	●	○	●	●	○

M318 (vervolg)

Onderwagen		Voorste stempels; Achterste (radiaal) mes					
Contragewicht		3,7 mt					
Type giek		VA			1 PC		
Sticklengte		2,20 m (7'3")	2,25 m (7'5")	2,90 m (9'6")	2,20 m (7'3")	2,25 m (7'5")	2,90 m (9'6")
GSH420	500	●	●	●	●	●	●
	600	●	●	●	●	●	●
	750	●	●	○	●	●	○
GSH520	500	●	●	●	●	●	●
	600	●	●	○	●	●	○
	750	●	●		●	●	○
GSV520 GC	400	●	●	●	●	●	●
	500	●	●	●	●	●	●
	600	●	●	●	●	●	●
GSV520	750	●	●	○	●	●	○
	400	●	●	●	●	●	●
	500	●	●	●	●	●	●
GSV520	600	●	●	○	●	●	●
	750	●	●	○	●	●	○

(vervolgd op volgende bladzijde)

Poliepgrijpers Technische Specificaties

Matching – Graafmachines op wielen (vervolg)

1800 kg/m³ (3000 lb/yd³)
 1200 kg/m³ (2000 lb/yd³)
 600 kg/m³ (1000 lb/yd³)
 Geen match

M318 (vervolg)

Onderwagen	Voorste stempels; Achterste (radiaal) mes					
Contragewicht	4,2 mt					
Type giek	VA			1 PC		
Sticklengte	2,20 m (7'3")	2,25 m (7'5")	2,90 m (9'6")	2,20 m (7'3")	2,25 m (7'5")	2,90 m (9'6")
GSH420	500	●	●	●	●	●
	600	●	●	●	●	●
	750	●	●	○	●	●
GSH520	500	●	●	●	●	●
	600	●	●	○	●	●
	750	●	●		●	●
GSV520 GC	400	●	●	●	●	●
	500	●	●	●	●	●
	600	●	●	●	●	●
GSV520	750	●	●	○	●	●
	400	●	●	●	●	●
	500	●	●	●	●	●
GSV520	600	●	●	○	●	●
	750	●	●	○	●	●

M318 (vervolg)

Onderwagen	Mes (parallel) achterkant					
Contragewicht	3,7 mt					
Type giek	VA			1 PC		
Sticklengte	2,20 m (7'3")	2,25 m (7'5")	2,90 m (9'6")	2,20 m (7'3")	2,25 m (7'5")	2,90 m (9'6")
GSH420	500	○	○	○	●	○
	600	○	○		○	○
	750				○	
GSH520	500	○			○	
	600				○	
	750					
GSV520 GC	400	●	●	○	●	●
	500	○	○	○	●	○
	600	○	○		○	○
GSV520	750					
	400	●	○	○	●	●
	500	○	○		○	○
GSV520	600	○			○	○
	750					

(vervolgd op volgende bladzijde)

Poliepgrijpers Technische Specificaties

Matching – Graafmachines op wielen (vervolg)

1800 kg/m³ (3000 lb/yd³)
 1200 kg/m³ (2000 lb/yd³)
 600 kg/m³ (1000 lb/yd³)
 Geen match

M318 (vervolg)

Onderwagen		Mes (parallel) achterkant					
Contragewicht		4,2 mt					
Type giek		VA			1 PC		
Sticklengte		2,20 m (7'3")	2,25 m (7'5")	2,90 m (9'6")	2,20 m (7'3")	2,25 m (7'5")	2,90 m (9'6")
GSH420	500	●	●	○	●	●	●
	600	○	○	○	●	○	○
	750	○			○	○	
GSH520	500	○	○		●	○	○
	600	○			○	○	
	750						
GSV520 GC	400	●	●	●	●	●	●
	500	●	●	○	●	●	○
	600	○	○	○	●	○	○
	750	○			○	○	
GSV520	400	●	●	●	●	●	●
	500	●	○	○	●	●	○
	600	○	○		○	○	○
	750				○		

M318 (vervolg)

Onderwagen		Mes (radiaal) achterkant					
Contragewicht		3,7 mt					
Type giek		VA			1 PC		
Sticklengte		2,20 m (7'3")	2,25 m (7'5")	2,90 m (9'6")	2,20 m (7'3")	2,25 m (7'5")	2,90 m (9'6")
GSH420	500	○	○	○	●	○	○
	600	○	○		○	○	
	750				○		
GSH520	500	○			○	○	
	600				○		
	750						
GSV520 GC	400	●	●	○	●	●	●
	500	○	○	○	●	○	○
	600	○	○		○	○	
	750						
GSV520	400	●	●	○	●	●	○
	500	○	○		○	○	○
	600	○			○	○	
	750						

(vervolgd op volgende bladzijde)

Poliepgrijpers Technische Specificaties

Matching – Graafmachines op wielen (vervolg)

1800 kg/m³ (3000 lb/yd³)
 1200 kg/m³ (2000 lb/yd³)
 600 kg/m³ (1000 lb/yd³)
 Geen match

M318 (vervolg)

Onderwagen		Mes (radiaal) achterkant					
Contragewicht		4,2 mt					
Type giek		VA			1 PC		
Sticklengte		2,20 m (7'3")	2,25 m (7'5")	2,90 m (9'6")	2,20 m (7'3")	2,25 m (7'5")	2,90 m (9'6")
GSH420	500	●	●	○	●	●	●
	600	○	○	○	●	○	○
	750	○	○		○	○	
GSH520	500	○	○		●	○	○
	600	○			○	○	
	750						
GSV520 GC	400	●	●	●	●	●	●
	500	●	●	○	●	●	○
	600	○	○	○	●	○	○
	750	○			○	○	
GSV520	400	●	●	●	●	●	●
	500	●	○	○	●	●	○
	600	○	○		○	○	○
	750				○		

M318 (vervolg)

Onderwagen		Mes achterkant (Breed U/C)					
Contragewicht		3,7 mt					
Type giek		VA			1 PC		
Sticklengte		2,20 m (7'3")	2,25 m (7'5")	2,90 m (9'6")	2,20 m (7'3")	2,25 m (7'5")	2,90 m (9'6")
GSH420	500	●	●	○	●	●	●
	600	●	○	○	●	●	○
	750	○	○		○	○	
GSH520	500	○	○	○	●	○	○
	600	○	○		○	○	
	750				○		
GSV520 GC	400	●	●	●	●	●	●
	500	●	●	○	●	●	●
	600	○	○	○	●	○	○
	750	○			○	○	
GSV520	400	●	●	●	●	●	●
	500	●	●	○	●	●	○
	600	○	○		○	○	○
	750	○			○	○	

(vervolgd op volgende bladzijde)

Poliepgrijpers Technische Specificaties

Matching – Graafmachines op wielen (vervolg)

1800 kg/m³ (3000 lb/yd³)
 1200 kg/m³ (2000 lb/yd³)
 600 kg/m³ (1000 lb/yd³)
 Geen match

M318 (vervolg)

Onderwagen	Mes achterkant (Breed U/C)					
Contragewicht	4,2 mt					
Type giek	VA			1 PC		
Sticklengte	2,20 m (7'3")	2,25 m (7'5")	2,90 m (9'6")	2,20 m (7'3")	2,25 m (7'5")	2,90 m (9'6")
GSH420	500	●	●	●	●	●
	600	●	●	○	●	●
	750	○	○	○	○	○
GSH520	500	●	●	○	●	○
	600	○	○	○	●	○
	750	○			○	○
GSV520 GC	400	●	●	●	●	●
	500	●	●	●	●	●
	600	●	●	○	●	○
	750	○	○	○	○	○
GSV520	400	●	●	●	●	●
	500	●	●	●	●	●
	600	●	○	○	●	○
	750	○	○		○	○

M320D2

Onderwagen	Stempelpoten voor en achter				Voorste stempels; Achterste mes			
Contragewicht	4,0 mt				4,0 mt			
Type giek	1 PC		VA		1 PC		VA	
Sticklengte	2,50 m (8'2")	2,80 m (9'2")	2,50 m (8'2")	2,80 m (9'2")	2,50 m (8'2")	2,80 m (9'2")	2,50 m (8'2")	2,80 m (9'2")
GSH420	500	●	●	●	●	●	●	●
	600	●	●	●	●	●	●	●
	750	●	●	●	●	●	●	●
GSH425	750	●	○	○	○	●	○	○
	950	○	○	○	○	○	○	○
	1150	○				○		
GSH520	500	●	●	●	●	●	●	●
	600	●	●	●	●	●	●	●
	750	●	●	●	○	●	●	○
GSH525	750	○			○		○	
	950	○			○			
GSV520 GC	400	●	●	●	●	●	●	●
	500	●	●	●	●	●	●	●
	600	●	●	●	●	●	●	●
	750	●	●	●	○	●	●	○
GSV520	400	●	●	●	●	●	●	●
	500	●	●	●	●	●	●	●
	600	●	●	●	●	●	●	●
	750	●	●	●	○	●	●	○
GSV525	600	●	○	●	○	●	○	○
	750	●	○	○		●	○	
	950	○				○		
	1150							

(vervolgd op volgende bladzijde)

Matching – Graafmachines op wielen (vervolg)

1800 kg/m³ (3000 lb/yd³)
 1200 kg/m³ (2000 lb/yd³)
 600 kg/m³ (1000 lb/yd³)
 Geen match

M320D2 (vervolg)

Onderwagen		Mes achterkant			
Contragewicht		4,0 mt			
Type giek		1 PC		VA	
Sticklengte		2,50 m (8'2")	2,80 m (9'2")	2,50 m (8'2")	2,80 m (9'2")
GSH420	500	●	○	●	○
	600	○	○	○	○
	750	○		○	
GSH425	750				
	950				
	1150				
GSH520	500	○	○	○	○
	600	○			
	750				
GSH525	750				
	950				
	400	●	●	●	●
GSV520 GC	500	●	○	●	○
	600	○	○	○	○
	750				
	400	●	●	●	●
GSV520	500	○	○	○	○
	600	○	○	○	○
	750				
	600				
GSV525	750				
	950				
	1150				

(vervolgd op volgende bladzijde)

Poliepgrijpers Technische Specificaties

Matching – Graafmachines op wielen (vervolg)

1800 kg/m³ (3000 lb/yd³)
 1200 kg/m³ (2000 lb/yd³)
 600 kg/m³ (1000 lb/yd³)
 Geen match

M320F

Onderwagen		Stempelpoten voor en achter							
		3,7 mt					4,2 mt		
Contragewicht		1 PC			VA			1 PC	
Type giek		2,50 m (8'2")	2,80 m (9'2")	3,30 m (10'10")	2,50 m (8'2")	2,80 m (9'2")	3,30 m (10'10")	2,50 m (8'2")	2,80 m (9'2")
Sticklengte									
GSH420	500	●	●	●	●	●	●	●	●
	600	●	●	●	●	●	●	●	●
	750	●	●	●	●	●	●	●	●
GSH425	750	●	●	●	●	○	●	●	●
	950	●	○	●	○	○	○	●	○
	1150	○	○	○	○		○	○	○
GSH520	500	●	●	●	●	●	●	●	●
	600	●	●	●	●	●	●	●	●
	750	●	●	●	●	●	●	●	●
GSH525	750	●	○	●	●	○	●	●	○
	950	○		○	○		○	○	
	1150	○		○				○	
GSV520 GC	400	●	●	●	●	●	●	●	●
	500	●	●	●	●	●	●	●	●
	600	●	●	●	●	●	●	●	●
	750	●	●	●	●	●	●	●	●
GSV520	400	●	●	●	●	●	●	●	●
	500	●	●	●	●	●	●	●	●
	600	●	●	●	●	●	●	●	●
	750	●	●	●	●	●	●	●	●
GSV525	600	●	●	●	●	○	●	●	●
	750	●	○	●	●	○	●	●	○
	950	●	○	○	○		○	●	○
	1150	○		○			○	○	

(vervolgd op volgende bladzijde)

Poliepgrijpers Technische Specificaties

Matching – Graafmachines op wielen (vervolg)

1800 kg/m³ (3000 lb/yd³)
 1200 kg/m³ (2000 lb/yd³)
 600 kg/m³ (1000 lb/yd³)
 Geen match

M320F (vervolg)

Onderwagen	Stempelpoten voor en achter				Voorste stempels; Achterste mes			
Contragewicht	4,2 mt				3,7 mt			
Type giek	1 PC	VA			1 PC			VA
Sticklengte	3,30 m (10'10")	2,50 m (8'2")	2,80 m (9'2")	3,30 m (10'10")	2,50 m (8'2")	2,80 m (9'2")	3,30 m (10'10")	2,50 m (8'2")
GSH420	500	●	●	●	●	●	●	●
	600	●	●	●	●	●	●	●
	750	●	●	●	●	●	●	●
GSH425	750	●	●	○	●	○	○	●
	950	●	○	○	○	○		○
	1150	○	○		○			
GSH520	500	●	●	●	●	●	●	●
	600	●	●	●	●	●	●	●
	750	●	●	●	●	●	○	●
GSH525	750	●	●	○	●	○		○
	950	○	○		○			
	1150	○						
GSV520 GC	400	●	●	●	●	●	●	●
	500	●	●	●	●	●	●	●
	600	●	●	●	●	●	●	●
	750	●	●	●	●	●	●	●
GSV520	400	●	●	●	●	●	●	●
	500	●	●	●	●	●	●	●
	600	●	●	●	●	●	●	●
	750	●	●	●	●	●	●	●
GSV525	600	●	●	○	●	●	○	●
	750	●	●	○	●	○	○	○
	950	○	○		○			
	1150	○			○			

(vervolgd op volgende bladzijde)

Poliepgrijpers Technische Specificaties

Matching – Graafmachines op wielen (vervolg)

1800 kg/m³ (3000 lb/yd³)
 1200 kg/m³ (2000 lb/yd³)
 600 kg/m³ (1000 lb/yd³)
 Geen match

M320F (vervolg)

Onderwagen	Voorste stempels; Achterste mes							
Contragewicht	3,7 mt				4,2 mt			
Type giek	VA		1 PC		VA		VA	
Sticklengte	2,80 m (9'2")	3,30 m (10'10")	2,50 m (8'2")	2,80 m (9'2")	3,30 m (10'10")	2,50 m (8'2")	2,80 m (9'2")	3,30 m (10'10")
GSH420	500	●	●	●	●	●	●	●
	600	●	●	●	●	●	●	●
	750	●	●	●	●	●	●	●
GSH425	750	○	●	●	●	●	●	○
	950		○	○	○	○	○	○
	1150			○		○	○	○
GSH520	500	●	●	●	●	●	●	●
	600	●	●	●	●	●	●	●
	750	○	●	●	●	●	●	●
GSH525	750		○	○	○	○	○	○
	950			○		○		○
	1150							
GSV520 GC	400	●	●	●	●	●	●	●
	500	●	●	●	●	●	●	●
	600	●	●	●	●	●	●	●
	750	●	●	●	●	●	●	●
GSV520	400	●	●	●	●	●	●	●
	500	●	●	●	●	●	●	●
	600	●	●	●	●	●	●	●
	750	●	●	●	●	●	●	●
GSV525	600	○	●	●	●	●	●	○
	750	○	○	○	○	●	○	●
	950			○		○	○	○
	1150							

(vervolgd op volgende bladzijde)

Poliepgrijpers Technische Specificaties

Matching – Graafmachines op wielen (vervolg)

1800 kg/m³ (3000 lb/yd³)
 1200 kg/m³ (2000 lb/yd³)
 600 kg/m³ (1000 lb/yd³)
 Geen match

M320F (vervolg)

Onderwagen		Mes achterkant					
Contragewicht		3,7 mt					
Type giek		1 PC			VA		
Sticklengte		2,50 m (8'2")	2,80 m (9'2")	3,30 m (10'10")	2,50 m (8'2")	2,80 m (9'2")	3,30 m (10'10")
GSH420	500	<input type="checkbox"/>	<input type="checkbox"/>	<input checked="" type="checkbox"/>	<input type="checkbox"/>	<input type="checkbox"/>	<input checked="" type="checkbox"/>
	600	<input type="checkbox"/>		<input type="checkbox"/>	<input type="checkbox"/>		<input type="checkbox"/>
	750						
GSH425	750						
	950						
	1150						
GSH520	500			<input type="checkbox"/>			<input type="checkbox"/>
	600						
	750						
GSH525	750						
	950						
	1150						
GSV520 GC	400	<input checked="" type="checkbox"/>	<input type="checkbox"/>	<input checked="" type="checkbox"/>	<input checked="" type="checkbox"/>	<input type="checkbox"/>	<input checked="" type="checkbox"/>
	500	<input type="checkbox"/>	<input type="checkbox"/>	<input type="checkbox"/>	<input type="checkbox"/>	<input type="checkbox"/>	<input type="checkbox"/>
	600			<input type="checkbox"/>			<input type="checkbox"/>
	750						
GSV520	400	<input type="checkbox"/>	<input type="checkbox"/>	<input checked="" type="checkbox"/>	<input type="checkbox"/>	<input type="checkbox"/>	<input checked="" type="checkbox"/>
	500	<input type="checkbox"/>		<input type="checkbox"/>	<input type="checkbox"/>		<input type="checkbox"/>
	600			<input type="checkbox"/>			<input type="checkbox"/>
	750						
GSV525	600						
	750						
	950						
	1150						

(vervolgd op volgende bladzijde)

Poliepgrijpers Technische Specificaties

Matching – Graafmachines op wielen (vervolg)

1800 kg/m³ (3000 lb/yd³)
 1200 kg/m³ (2000 lb/yd³)
 600 kg/m³ (1000 lb/yd³)
 Geen match

M320F (vervolg)

Onderwagen	Mes achterkant					
Contragewicht	4,2 mt					
Type giek	1 PC			VA		
Sticklengte	2,50 m (8'2")	2,80 m (9'2")	3,30 m (10'10")	2,50 m (8'2")	2,80 m (9'2")	3,30 m (10'10")
GSH420	500	●	○	●	●	●
	600	○	○	●	○	○
	750	○		○	○	○
GSH425	750					
	950					
	1150					
GSH520	500	○	○	●	○	○
	600	○		○	○	○
	750					
GSH525	750					
	950					
	1150					
GSV520 GC	400	●	●	●	●	●
	500	●	○	●	●	●
	600	○	○	○	○	○
	750			○		○
GSV520	400	●	●	●	●	●
	500	○	○	●	○	●
	600	○	○	○	○	○
	750			○		
GSV525	600					
	750					
	950					
	1150					

(vervolgd op volgende bladzijde)

Poliepgrijpers Technische Specificaties

Matching – Graafmachines op wielen (vervolg)

1800 kg/m³ (3000 lb/yd³)
 1200 kg/m³ (2000 lb/yd³)
 600 kg/m³ (1000 lb/yd³)
 Geen match

M320

Onderwagen	Stempelpoten voor en achter							
Contragewicht	3,6 mt				4,2 mt			
Type giek	1 PC		VA		1 PC		VA	
Sticklengte	2,50 m (8'2")	2,90 m (9'6")	2,50 m (8'2")	2,90 m (9'6")	2,50 m (8'2")	2,90 m (9'6")	2,50 m (8'2")	2,90 m (9'6")
GSH420	500	●	●	●	●	●	●	●
	600	●	●	●	●	●	●	●
	750	●	●	●	○	●	●	○
GSH425	750	●	●	●	○	●	●	○
	950	●	○	○		●	○	○
	1150	○				○		
GSH520	500	●	●	●	●	●	●	●
	600	●	●	●	●	●	●	●
	750	●	●	●	○	●	●	○
GSH525	750							
	950	○				○		
	1150	○				○		
GSV520 GC	400	●	●	●	●	●	●	●
	500	●	●	●	●	●	●	●
	600	●	●	●	●	●	●	●
	750	●	●	●	○	●	●	○
GSV520	400	●	●	●	●	●	●	●
	500	●	●	●	●	●	●	●
	600	●	●	●	●	●	●	●
	750	●	●	●	○	●	●	○
GSV525	600	●	●	●	○	●	●	○
	750	●	○	○		●	○	○
	950	○	○	○		●	○	○
	1150	○				○		

(vervolgd op volgende bladzijde)

Poliepgrijpers Technische Specificaties

Matching – Graafmachines op wielen (vervolg)

1800 kg/m³ (3000 lb/yd³)
 1200 kg/m³ (2000 lb/yd³)
 600 kg/m³ (1000 lb/yd³)
 Geen match

M320 (vervolg)

Onderwagen	Stempelpoten voor en achter		Voorste stempels; Achterste mes					
Contragewicht	4,8 mt		3,6 mt				4,2 mt	
Type giek	1 PC		1 PC		VA		1 PC	
Sticklengte	2,50 m (8'2")	2,90 m (9'6")	2,50 m (8'2")	2,90 m (9'6")	2,50 m (8'2")	2,90 m (9'6")	2,50 m (8'2")	2,90 m (9'6")
GSH420	500	●	●	●	●	●	●	●
	600	●	●	●	●	●	●	●
	750	●	●	●	●	●	○	●
GSH425	750	●	●	○	○	●	○	●
	950	●	○	○		○		○
	1150	○						○
GSH520	500	●	●	●	●	●	●	●
	600	●	●	●	●	●	●	●
	750	●	●	●	○	●	○	●
GSH525	750							
	950	○						○
	1150	○						
GSV520 GC	400	●	●	●	●	●	●	●
	500	●	●	●	●	●	●	●
	600	●	●	●	●	●	●	●
	750	●	●	●	●	●	○	●
GSV520	400	●	●	●	●	●	●	●
	500	●	●	●	●	●	●	●
	600	●	●	●	●	●	●	●
	750	●	●	●	○	●	○	●
GSV525	600	●	●	●	○	●	○	●
	750	●	○	○		○		○
	950	●	○			○		○
	1150	○						

(vervolgd op volgende bladzijde)

Poliepgrijpers Technische Specificaties

Matching – Graafmachines op wielen (vervolg)

1800 kg/m³ (3000 lb/yd³)
 1200 kg/m³ (2000 lb/yd³)
 600 kg/m³ (1000 lb/yd³)
 Geen match

M320 (vervolg)

Onderwagen	Voorste stempels; Achterste mes				Voorstempels; Achtermes (breed U/C)			
	4,2 mt		4,8 mt		3,6 mt			
Contragewicht	4,2 mt		4,8 mt		3,6 mt			
Type giek	VA		1 PC		1 PC		VA	
Sticklengte	2,50 m (8'2")	2,90 m (9'6")	2,50 m (8'2")	2,90 m (9'6")	2,50 m (8'2")	2,90 m (9'6")	2,50 m (8'2")	2,90 m (9'6")
GSH420	500	●	●	●	●	●	●	●
	600	●	●	●	●	●	●	●
	750	●	○	●	●	●	●	○
GSH425	750	●	○	●	●	○	●	○
	950	○		●	○	○	○	
	1150			○				
GSH520	500	●	●	●	●	●	●	●
	600	●	●	●	●	●	●	●
	750	●	○	●	●	●	○	○
GSH525	750							
	950			○				
	1150							
GSV520 GC	400	●	●	●	●	●	●	●
	500	●	●	●	●	●	●	●
	600	●	●	●	●	●	●	●
	750	●	○	●	●	●	●	○
GSV520	400	●	●	●	●	●	●	●
	500	●	●	●	●	●	●	●
	600	●	●	●	●	●	●	●
	750	●	○	●	●	●	●	○
GSV525	600	●	○	●	●	●	○	○
	750	○		●	○	○	○	
	950	○		○	○		○	
	1150			○				

(vervolgd op volgende bladzijde)

Poliepgrijpers Technische Specificaties

Matching – Graafmachines op wielen (vervolg)

1800 kg/m³ (3000 lb/yd³)
 1200 kg/m³ (2000 lb/yd³)
 600 kg/m³ (1000 lb/yd³)
 Geen match

M320 (vervolg)

Onderwagen	Voorstempels; Achtermes (breed U/C)						Voorste Stempels; Achterste (parallel) Mes	
	4,2 mt				4,8 mt		3,6 mt	
Contragewicht	1 PC		VA		1 PC		1 PC	
Type giek	1 PC		VA		1 PC		1 PC	
Sticklengte	2,50 m (8'2")	2,90 m (9'6")	2,50 m (8'2")	2,90 m (9'6")	2,50 m (8'2")	2,90 m (9'6")	2,50 m (8'2")	2,90 m (9'6")
GSH420	500	●	●	●	●	●	●	●
	600	●	●	●	●	●	●	●
	750	●	●	●	○	●	●	●
GSH425	750	●	●	●	○	●	●	○
	950	○	○	○	○	●	○	○
	1150	○				○		
GSH520	500	●	●	●	●	●	●	●
	600	●	●	●	●	●	●	●
	750	●	●	●	○	●	●	○
GSH525	750							
	950	○				○		
	1150					○		
GSV520 GC	400	●	●	●	●	●	●	●
	500	●	●	●	●	●	●	●
	600	●	●	●	●	●	●	●
	750	●	●	●	○	●	●	○
GSV520	400	●	●	●	●	●	●	●
	500	●	●	●	●	●	●	●
	600	●	●	●	●	●	●	●
	750	●	●	●	○	●	●	○
GSV525	600	●	●	●	○	●	●	○
	750	●	○	○		●	○	○
	950	○		○		○	○	
	1150					○		

(vervolgd op volgende bladzijde)

Poliepgrijpers Technische Specificaties

Matching – Graafmachines op wielen (vervolg)

1800 kg/m³ (3000 lb/yd³)
 1200 kg/m³ (2000 lb/yd³)
 600 kg/m³ (1000 lb/yd³)
 Geen match

M320 (vervolg)

Onderwagen		Voorste stempels; Achterste (parallel) mes							
		3,6 mt		4,2 mt				4,8 mt	
Contragewicht		VA		1 PC		VA		1 PC	
Type giek		VA		1 PC		VA		1 PC	
Sticklengte		2,50 m (8'2")	2,90 m (9'6")	2,50 m (8'2")	2,90 m (9'6")	2,50 m (8'2")	2,90 m (9'6")	2,50 m (8'2")	2,90 m (9'6")
GSH420	500	●	●	●	●	●	●	●	●
	600	●	●	●	●	●	●	●	●
	750	●	○	●	●	●	○	●	●
GSH425	750	●	○	●	○	●	○	●	●
	950	○		○	○	○		○	○
	1150							○	
GSH520	500	●	●	●	●	●	●	●	●
	600	●	●	●	●	●	●	●	●
	750	●	○	●	●	●	○	●	●
GSH525	750								
	950							○	
	1150								
GSV520 GC	400	●	●	●	●	●	●	●	●
	500	●	●	●	●	●	●	●	●
	600	●	●	●	●	●	●	●	●
	750	●	○	●	●	●	○	●	●
GSV520	400	●	●	●	●	●	●	●	●
	500	●	●	●	●	●	●	●	●
	600	●	●	●	●	●	●	●	●
	750	●	○	●	●	●	○	●	●
GSV525	600	●	○	●	○	●	○	●	●
	750	○		○	○	○		●	○
	950	○		○		○		○	○
	1150								

(vervolgd op volgende bladzijde)

Poliepgrijpers Technische Specificaties

Matching – Graafmachines op wielen (vervolg)

1800 kg/m³ (3000 lb/yd³)
 1200 kg/m³ (2000 lb/yd³)
 600 kg/m³ (1000 lb/yd³)
 Geen match

M320 (vervolg)

Onderwagen		Voorste stempels; Achterste (radiaal) mes							
		3,6 mt				4,2 mt			
Contragewicht		1 PC		VA		1 PC		VA	
Type giek	Sticklengte	2,50 m (8'2")	2,90 m (9'6")	2,50 m (8'2")	2,90 m (9'6")	2,50 m (8'2")	2,90 m (9'6")	2,50 m (8'2")	2,90 m (9'6")
GSH420	500	●	●	●	●	●	●	●	●
	600	●	●	●	●	●	●	●	●
	750	●	●	●	○	●	●	●	○
GSH425	750	○	○	●	○	●	○	●	○
	950	○		○		○	○	○	
	1150								
GSH520	500	●	●	●	●	●	●	●	●
	600	●	●	●	●	●	●	●	●
	750	○	○	●	○	●	●	●	○
GSH525	750								
	950								
	1150								
GSV520 GC	400	●	●	●	●	●	●	●	●
	500	●	●	●	●	●	●	●	●
	600	●	●	●	●	●	●	●	●
	750	●	○	●	○	●	●	●	○
GSV520	400	●	●	●	●	●	●	●	●
	500	●	●	●	●	●	●	●	●
	600	●	●	●	●	●	●	●	●
	750	●	○	●	○	●	●	●	○
GSV525	600	○	○	●	○	●	○	●	○
	750	○		○		○	○	○	
	950			○		○		○	
	1150								

(vervolgd op volgende bladzijde)

Poliepgrijpers Technische Specificaties

Matching – Graafmachines op wielen (vervolg)

1800 kg/m³ (3000 lb/yd³)
 1200 kg/m³ (2000 lb/yd³)
 600 kg/m³ (1000 lb/yd³)
 Geen match

M320 (vervolg)

Onderwagen	Voorste Stempels; Achterste (radiaal) Mes		Mes (parallel) achterkant						
	4,8 mt		3,6 mt				4,2 mt		
Contragewicht	1 PC		1 PC		VA		1 PC		
Type giek	1 PC		1 PC		VA		1 PC		
Sticklengte	2,50 m (8'2")	2,90 m (9'6")	2,50 m (8'2")	2,90 m (9'6")	2,50 m (8'2")	2,90 m (9'6")	2,50 m (8'2")	2,90 m (9'6")	
GSH420	500	●	●	○		○	○	○	○
	600	●	●			○		○	
	750	●	●						
GSH425	750	●	●						
	950	○	○						
	1150	○							
GSH520	500	●	●			○		○	
	600	●	●						
	750	●	●						
GSH525	750								
	950	○							
	1150								
GSV520 GC	400	●	●	○	○	●	○	●	●
	500	●	●	○		○	○	○	○
	600	●	●			○		○	
	750	●	●						
GSV520	400	●	●	○		●	○	●	○
	500	●	●			○		○	○
	600	●	●					○	
	750	●	●						
GSV525	600	●	●						
	750	●	○						
	950	○	○						
	1150								

(vervolgd op volgende bladzijde)

Poliepgrijpers Technische Specificaties

Matching – Graafmachines op wielen (vervolg)

1800 kg/m³ (3000 lb/yd³)
 1200 kg/m³ (2000 lb/yd³)
 600 kg/m³ (1000 lb/yd³)
 Geen match

M320 (vervolg)

Onderwagen	Mes (parallel) achterkant				Mes (radiaal) achterkant			
Contragewicht	4,2 mt		4,8 mt		3,6 mt			
Type giek	VA		1 PC		1 PC		VA	
Sticklengte	2,50 m (8'2")	2,90 m (9'6")	2,50 m (8'2")	2,90 m (9'6")	2,50 m (8'2")	2,90 m (9'6")	2,50 m (8'2")	2,90 m (9'6")
GSH420	500	●	○	●	●	○	○	○
	600	○	○	○	○		○	
	750	○		○				
GSH425	750							
	950							
	1150							
GSH520	500	○	○	○	○		○	
	600	○		○				
	750							
GSH525	750							
	950							
	1150							
GSV520 GC	400	●	●	●	●	○	○	●
	500	●	○	●	●	○		○
	600	○	○	○	○			○
	750	○		○				
GSV520	400	●	●	●	●	○		●
	500	●	○	●	○			○
	600	○	○	○	○			
	750			○				
GSV525	600							
	750							
	950							
	1150							

(vervolgd op volgende bladzijde)

Poliepgrijpers Technische Specificaties

Matching – Graafmachines op wielen (vervolg)

1800 kg/m³ (3000 lb/yd³)
 1200 kg/m³ (2000 lb/yd³)
 600 kg/m³ (1000 lb/yd³)
 Geen match

M320 (vervolg)

Onderwagen	Mes (parallel) achterkant						Mes achterkant (Breed U/C)		
	4,2 mt				4,8 mt		3,6 mt		
Contragewicht	1 PC		VA		1 PC		1 PC		
Type giek	1 PC		VA		1 PC		1 PC		
Sticklengte	2,50 m (8'2")	2,90 m (9'6")	2,50 m (8'2")	2,90 m (9'6")	2,50 m (8'2")	2,90 m (9'6")	2,50 m (8'2")	2,90 m (9'6")	
GSH420	500	○	○	●	○	●	●	○	○
	600	○		○	○	○	○	○	
	750			○		○			
GSH425	750								
	950								
	1150								
GSH520	500	○		○	○	○	○	○	
	600			○		○			
	750								
GSH525	750								
	950								
	1150								
GSV520 GC	400	●	●	●	●	●	●	●	●
	500	○	○	●	○	●	●	○	○
	600	○		○	○	○	○	○	
	750			○		○			
GSV520	400	●	○	●	●	●	●	●	○
	500	○	○	●	○	●	○	○	○
	600	○		○	○	○	○	○	
	750					○			
GSV525	600								
	750								
	950								
	1150								

(vervolgd op volgende bladzijde)

Poliepgrijpers Technische Specificaties

Matching – Graafmachines op wielen (vervolg)

1800 kg/m³ (3000 lb/yd³)
 1200 kg/m³ (2000 lb/yd³)
 600 kg/m³ (1000 lb/yd³)
 Geen match

M320 (vervolg)

Onderwagen		Mes achterkant (Breed U/C)							
Contragewicht		3,6 mt		4,2 mt				4,8 mt	
Type giek		VA		1 PC		VA		1 PC	
Sticklengte		2,50 m (8'2")	2,90 m (9'6")	2,50 m (8'2")	2,90 m (9'6")	2,50 m (8'2")	2,90 m (9'6")	2,50 m (8'2")	2,90 m (9'6")
GSH420	500	●	●	●	●	●	●	●	●
	600	○	○	●	○	●	●	●	●
	750	○		○		○	○	○	○
GSH425	750								
	950								
	1150								
GSH520	500	○	○	○	○		○		
	600	○		○		○	○	○	○
	750					○		○	
GSH525	750								
	950								
	1150								
GSV520 GC	400	●	●	●	●	●	●	●	●
	500	●	○	●	●	●	●	●	●
	600	○	○	○	○	●	○	●	●
	750	○		○		○	○	○	○
GSV520	400	●	●	●	●	●	●	●	●
	500	●	○	●	○	●	●	●	●
	600	○	○	○	○	●	○	●	○
	750			○		○	○	○	○
GSV525	600								
	750								
	950								
	1150								

(vervolgd op volgende bladzijde)

Poliepgrijpers Technische Specificaties

Matching – Graafmachines op wielen (vervolg)

1800 kg/m³ (3000 lb/yd³)
 1200 kg/m³ (2000 lb/yd³)
 600 kg/m³ (1000 lb/yd³)
 Geen match

M322D2

Onderwagen		Stempelpoten voor en achter							
		3,9 mt					4,4 mt		
Contragewicht		1 PC			VA			1 PC	
Type giek		2,20 m (7'3")	2,50 m (8'2")	2,90 m (9'6")	2,20 m (7'3")	2,50 m (8'2")	2,90 m (9'6")	2,20 m (7'3")	2,50 m (8'2")
Sticklengte									
GSH420	500	●	●	●	●	●	●	●	●
	600	●	●	●	●	●	●	●	●
	750	●	●	○	●	●	○	●	●
GSH425	750	●	○		●	○		●	○
	950	●	○		○	○		●	○
	1150	○			○			○	
GSH520	500	●	●	●	●	●	●	●	●
	600	●	●	○	●	●	○	●	●
	750	●	●	○	●	●		●	●
GSH525	750	●	○		●	○		●	○
	950	○			○			○	
	1150								
GSV520 GC	400	●	●	●	●	●	●	●	●
	500	●	●	●	●	●	●	●	●
	600	●	●	●	●	●	●	●	●
	750	●	●	○	●	●	○	●	●
GSV520	400	●	●	●	●	●	●	●	●
	500	●	●	●	●	●	●	●	●
	600	●	●	●	●	●	○	●	●
	750	●	●	○	●	●	○	●	●
GSV525	600	●	●		●	●		●	●
	750	●	○		●	○		●	○
	950	○			○			○	
	1150	○						○	

(vervolgd op volgende bladzijde)

Poliepgrijpers Technische Specificaties

Matching – Graafmachines op wielen (vervolg)

1800 kg/m³ (3000 lb/yd³)
 1200 kg/m³ (2000 lb/yd³)
 600 kg/m³ (1000 lb/yd³)
 Geen match

M322D2 (vervolg)

Onderwagen	Stempelpoten voor en achter							
Contragewicht	4,4 mt				5,4 mt			
Type giek	1 PC	VA			1 PC	VA		
Sticklengte	2,90 m (9'6")	2,20 m (7'3")	2,50 m (8'2")	2,90 m (9'6")	2,20 m (7'3")	2,50 m (8'2")	2,90 m (9'6")	2,20 m (7'3")
GSH420	500	●	●	●	●	●	●	●
	600	●	●	●	●	●	●	●
	750	○	●	●	○	●	●	○
GSH425	750		●	○		●	○	●
	950		○	○		●	○	○
	1150		○			○		○
GSH520	500	●	●	●	●	●	●	●
	600	○	●	●	○	●	●	○
	750	○	●	●		●	○	●
GSH525	750		●	○		●	○	●
	950		○			○		○
	1150							
GSV520 GC	400	●	●	●	●	●	●	●
	500	●	●	●	●	●	●	●
	600	●	●	●	●	●	●	●
	750	○	●	●	○	●	●	○
GSV520	400	●	●	●	●	●	●	●
	500	●	●	●	●	●	●	●
	600	●	●	●	○	●	●	●
	750	○	●	●	○	●	●	○
GSV525	600		●	●		●	●	●
	750		●	○		●	○	●
	950		○			○		○
	1150					○		

(vervolgd op volgende bladzijde)

Poliepgrijpers Technische Specificaties

Matching – Graafmachines op wielen (vervolg)

1800 kg/m³ (3000 lb/yd³)
 1200 kg/m³ (2000 lb/yd³)
 600 kg/m³ (1000 lb/yd³)
 Geen match

M322D2 (vervolg)

Onderwagen	Stempelpoten voor en achter		Voorste stempels; Achterste mes					
Contragewicht	5,4 mt		3,9 mt					
Type giek	VA		1 PC			VA		
Sticklengte	2,50 m (8'2")	2,90 m (9'6")	2,20 m (7'3")	2,50 m (8'2")	2,90 m (9'6")	2,20 m (7'3")	2,50 m (8'2")	2,90 m (9'6")
GSH420	500	●	●	●	●	●	●	●
	600	●	●	●	●	●	●	●
	750	●	○	●	●	○	●	○
GSH425	750	○		●	○		●	○
	950	○		●	○		○	○
	1150			○			○	
GSH520	500	●	●	●	●	●	●	●
	600	●	○	●	●	○	●	○
	750	●		●	●	○	●	●
GSH525	750	○		●	○		●	○
	950			○			○	
	1150							
GSV520 GC	400	●	●	●	●	●	●	●
	500	●	●	●	●	●	●	●
	600	●	●	●	●	●	●	●
	750	●	○	●	●	○	●	○
GSV520	400	●	●	●	●	●	●	●
	500	●	●	●	●	●	●	●
	600	●	○	●	●	●	●	○
	750	●	○	●	●	○	●	○
GSV525	600	●		●	●		●	●
	750	○		●	○		●	○
	950			○			○	
	1150			○				

(vervolgd op volgende bladzijde)

Poliepgrijpers Technische Specificaties

Matching – Graafmachines op wielen (vervolg)

1800 kg/m³ (3000 lb/yd³)
 1200 kg/m³ (2000 lb/yd³)
 600 kg/m³ (1000 lb/yd³)
 Geen match

M322D2 (vervolg)

Onderwagen		Voorste stempels; Achterste mes								
		4,4 mt					5,4 mt			
Contragewicht		1 PC					VA		1 PC	
Type giek		1 PC			VA			1 PC		
Sticklengte		2,20 m (7'3")	2,50 m (8'2")	2,90 m (9'6")	2,20 m (7'3")	2,50 m (8'2")	2,90 m (9'6")	2,20 m (7'3")	2,50 m (8'2")	
GSH420	500	●	●	●	●	●	●	●	●	
	600	●	●	●	●	●	●	●	●	
	750	●	●	○	●	●	○	●	●	
GSH425	750	●	○		●	○		●	○	
	950	●	○		○	○		●	○	
	1150	○			○			○		
GSH520	500	●	●	●	●	●	●	●	●	
	600	●	●	○	●	●	○	●	●	
	750	●	●	○	●	●		●	●	
GSH525	750	●	○		●	○		●	○	
	950	○			○			○		
	1150									
GSV520 GC	400	●	●	●	●	●	●	●	●	
	500	●	●	●	●	●	●	●	●	
	600	●	●	●	●	●	●	●	●	
	750	●	●	○	●	●	○	●	●	
GSV520	400	●	●	●	●	●	●	●	●	
	500	●	●	●	●	●	●	●	●	
	600	●	●	●	●	●	○	●	●	
	750	●	●	○	●	●	○	●	●	
GSV525	600	●	●		●	●		●	●	
	750	●	○		●	○		●	○	
	950	○			○			○		
	1150	○						○		

(vervolgd op volgende bladzijde)

Poliepgrijpers Technische Specificaties

Matching – Graafmachines op wielen (vervolg)

1800 kg/m³ (3000 lb/yd³)
 1200 kg/m³ (2000 lb/yd³)
 600 kg/m³ (1000 lb/yd³)
 Geen match

M322D2 (vervolg)

Onderwagen	Voorste stempels; Achterste mes				Mes achterkant			
Contragewicht	5,4 mt				3,9 mt			
Type giek	1 PC	VA			1 PC			VA
Sticklengte	2,90 m (9'6")	2,20 m (7'3")	2,50 m (8'2")	2,90 m (9'6")	2,20 m (7'3")	2,50 m (8'2")	2,90 m (9'6")	2,20 m (7'3")
GSH420	500	●	●	●	●	●	●	●
	600	●	●	●	●	●	●	○
	750	○	●	●	○	●	●	○
GSH425	750		●	○		●	○	
	950		○	○		●	○	
	1150		○			○		
GSH520	500	●	●	●	●	●	●	○
	600	○	●	●	○	●	●	○
	750	○	●	●		●	○	
GSH525	750		●	○		●	○	
	950		○			○		
	1150					○		
GSV520 GC	400	●	●	●	●	●	●	●
	500	●	●	●	●	●	●	●
	600	●	●	●	●	●	●	○
	750	○	●	●	○	●	●	○
GSV520	400	●	●	●	●	●	●	●
	500	●	●	●	●	●	●	●
	600	●	●	●	○	●	●	○
	750	○	●	●	○	●	●	○
GSV525	600		●	●		●	●	
	750		●	○		●	○	
	950		○			○		
	1150					○		

(vervolgd op volgende bladzijde)

Poliepgrijpers Technische Specificaties

Matching – Graafmachines op wielen (vervolg)

1800 kg/m³ (3000 lb/yd³)
 1200 kg/m³ (2000 lb/yd³)
 600 kg/m³ (1000 lb/yd³)
 Geen match

M322D2 (vervolg)

Onderwagen		Mes achterkant							
Contragewicht		3,9 mt			4,4 mt				
Type giek		VA		1 PC			VA		
Sticklengte		2,50 m (8'2")	2,90 m (9'6")	2,20 m (7'3")	2,50 m (8'2")	2,90 m (9'6")	2,20 m (7'3")	2,50 m (8'2")	2,90 m (9'6")
GSH420	500	●	○	●	●	○	●	●	●
	600	○		●	○	○	●	●	○
	750			○	○		○	○	
GSH425	750								
	950								
	1150								
GSH520	500	○		●	○	○	●	○	○
	600			○	○		○	○	
	750			○			○		
GSH525	750								
	950								
	1150								
GSV520 GC	400	●	○	●	●	●	●	●	●
	500	○	○	●	●	○	●	●	○
	600	○		●	○	○	●	○	○
	750			○	○		○	○	
GSV520	400	●	○	●	●	●	●	●	●
	500	○	○	●	●	○	●	●	○
	600	○		●	○	○	●	○	○
	750			○	○		○	○	
GSV525	600								
	750								
	950								
	1150								

(vervolgd op volgende bladzijde)

Matching – Graafmachines op wielen (vervolg)

1800 kg/m³ (3000 lb/yd³)
 1200 kg/m³ (2000 lb/yd³)
 600 kg/m³ (1000 lb/yd³)
 Geen match

M322D2 (vervolg)

Onderwagen		Mes achterkant					
Contragewicht		5,4 mt					
Type giek		1 PC			VA		
Sticklengte		2,20 m (7'3")	2,50 m (8'2")	2,90 m (9'6")	2,20 m (7'3")	2,50 m (8'2")	2,90 m (9'6")
GSH420	500	●	●	●	●	●	●
	600	●	●	●	●	●	●
	750	●	●	○	●	●	○
GSH425	750	○	○		○	○	
	950				○		
	1150						
GSH520	500	●	●	●	●	●	●
	600	●	●	○	●	●	○
	750	○	○	○	●	○	
GSH525	750						
	950						
	1150						
GSV520 GC	400	●	●	●	●	●	●
	500	●	●	●	●	●	●
	600	●	●	●	●	●	●
	750	●	●	○	●	●	○
GSV520	400	●	●	●	●	●	●
	500	●	●	●	●	●	●
	600	●	●	●	●	●	○
	750	●	○	○	●	○	○
GSV525	600	○	○		○	○	
	750	○			○		
	950						
	1150						

(vervolgd op volgende bladzijde)

Poliepgrijpers Technische Specificaties

Matching – Graafmachines op wielen (vervolg)

1800 kg/m³ (3000 lb/yd³)
 1200 kg/m³ (2000 lb/yd³)
 600 kg/m³ (1000 lb/yd³)
 Geen match

M322D2 MH

Onderwagen	Voorste stempels; Achterste mes				MH (2 sets stempels)				
Contragewicht	4,0 mt				4,0 mt				
Type giek	1 PC		MH		1 PC		MH		
Sticklengte	2,50 m (8'2")	2,80 m (9'2")	4,90 m (16'1")	4,20 m (13'9")	2,50 m (8'2")	2,80 m (9'2")	4,90 m (16'1")	4,20 m (13'9")	
GSH420	500	●	●	○	○	●	●	●	●
	600	●	●	○		●	●	●	●
	750	●	●			●	●	●	●
GSH425	750	●	○			●	○		
	950	○	○			○	○		
	1150	○				○			
GSH520	500	●	●	○		●	●	●	●
	600	●	●			●	●	●	●
	750	●	●			●	●	●	●
GSH525	750	●	○			●	○		
	950	○				○			
	400	●	●	●	○	●	●	●	●
GSV520 GC	500	●	●	○	○	●	●	●	●
	600	●	●	○		●	●	●	●
	750	●	●			●	●	●	●
	400	●	●	●	○	●	●	●	●
GSV520	500	●	●	○		●	●	●	●
	600	●	●			●	●	●	●
	750	●	●			●	●	●	●
	600	●	●			●	●		
GSV525	750	●	○			●	○		
	950	○				○			

(vervolgd op volgende bladzijde)

Poliepgrijpers Technische Specificaties

Matching – Graafmachines op wielen (vervolg)

1800 kg/m³ (3000 lb/yd³)
 1200 kg/m³ (2000 lb/yd³)
 600 kg/m³ (1000 lb/yd³)
 Geen match

M322F

Onderwagen		Stempelpoten voor en achter							
		3,5 mt				4,7 mt			
Contragewicht		1 PC		VA		1 PC		VA	
Type giek	Sticklengte	2,50 m (8'2")	2,90 m (9'6")	2,50 m (8'2")	2,90 m (9'6")	2,50 m (8'2")	2,90 m (9'6")	2,50 m (8'2")	2,90 m (9'6")
GSH420	500	●	●	●	●	●	●	●	●
	600	●	●	●	●	●	●	●	●
	750	●	●	●	●	●	●	●	●
GSH425	750	●	○	●	○	●	○	●	○
	950	○		○		○		○	
	1150	○		○		○		○	
GSH520	500	●	●	●	●	●	●	●	●
	600	●	●	●	●	●	●	●	●
	750	●	○	●	○	●	○	●	○
GSH525	750	○		○		○		○	
	950	○		○		○		○	
GSV520 GC	400	●	●	●	●	●	●	●	●
	500	●	●	●	●	●	●	●	●
	600	●	●	●	●	●	●	●	●
	750	●	●	●	○	●	●	●	○
GSV520	400	●	●	●	●	●	●	●	●
	500	●	●	●	●	●	●	●	●
	600	●	●	●	●	●	●	●	●
	750	●	●	●	○	●	●	●	○
GSV525	600	●	○	●	○	●	○	●	○
	750	●	○	●		●	○	●	
	950	○		○		○		○	

(vervolgd op volgende bladzijde)

Poliepgrijpers Technische Specificaties

Matching – Graafmachines op wielen (vervolg)

1800 kg/m³ (3000 lb/yd³)
 1200 kg/m³ (2000 lb/yd³)
 600 kg/m³ (1000 lb/yd³)
 Geen match

M322F (vervolg)

Onderwagen	Voorste stempels; Achterste mes							
Contragewicht	3,5 mt				4,7 mt			
Type giek	1 PC		VA		1 PC		VA	
Sticklengte	2,50 m (8'2")	2,90 m (9'6")	2,50 m (8'2")	2,90 m (9'6")	2,50 m (8'2")	2,90 m (9'6")	2,50 m (8'2")	2,90 m (9'6")
GSH420	500	●	●	●	●	●	●	●
	600	●	●	●	●	●	●	●
	750	●	●	●	●	●	●	●
GSH425	750	●	○	●	○	●	○	○
	950	○		○		○		○
	1150	○		○		○		○
GSH520	500	●	●	●	●	●	●	●
	600	●	●	●	●	●	●	●
	750	●	○	●	○	●	○	○
GSH525	750	○		○		○		○
	950	○		○		○		○
GSV520 GC	400	●	●	●	●	●	●	●
	500	●	●	●	●	●	●	●
	600	●	●	●	●	●	●	●
	750	●	●	●	○	●	●	○
GSV520	400	●	●	●	●	●	●	●
	500	●	●	●	●	●	●	●
	600	●	●	●	●	●	●	●
	750	●	●	●	○	●	●	○
GSV525	600	●	○	●	○	●	○	○
	750	●	○	●		●	○	
	950	○		○		○		○

(vervolgd op volgende bladzijde)

Poliepgrijpers Technische Specificaties

Matching – Graafmachines op wielen (vervolg)

1800 kg/m³ (3000 lb/yd³)
 1200 kg/m³ (2000 lb/yd³)
 600 kg/m³ (1000 lb/yd³)
 Geen match

M322F (vervolg)

Onderwagen		Voorste stempels; Achterste mes							
Contragewicht		3,5 mt				4,7 mt			
Type giek		1 PC		VA		1 PC		VA	
Sticklengte		2,50 m (8'2")	2,90 m (9'6")	2,50 m (8'2")	2,90 m (9'6")	2,50 m (8'2")	2,90 m (9'6")	2,50 m (8'2")	2,90 m (9'6")
GSH420	500	●	●	●	●	●	●	●	●
	600	●	●	●	●	●	●	●	●
	750	●	●	●	●	●	●	●	●
GSH425	750	●	○	●	○	●	○	●	○
	950	○		○		○		○	
	1150	○		○		○		○	
GSH520	500	●	●	●	●	●	●	●	●
	600	●	●	●	●	●	●	●	●
	750	●	○	●	○	●	○	●	○
GSH525	750	○		○		○		○	
	950	○		○		○		○	
GSV520 GC	400	●	●	●	●	●	●	●	●
	500	●	●	●	●	●	●	●	●
	600	●	●	●	●	●	●	●	●
	750	●	●	●	○	●	●	●	○
GSV520	400	●	●	●	●	●	●	●	●
	500	●	●	●	●	●	●	●	●
	600	●	●	●	●	●	●	●	●
	750	●	●	●	○	●	●	●	○
GSV525	600	●	○	●	○	●	○	●	○
	750	●	○	●		●	○	●	
	950	○		○		○		○	

(vervolgd op volgende bladzijde)

Poliepgrijpers Technische Specificaties

Matching – Graafmachines op wielen (vervolg)

1800 kg/m³ (3000 lb/yd³)
 1200 kg/m³ (2000 lb/yd³)
 600 kg/m³ (1000 lb/yd³)
 Geen match

M322F (vervolg)

Onderwagen	Mes achterkant								
Contragewicht	3,5 mt				4,7 mt				
Type giek	1 PC		VA		1 PC		VA		
Sticklengte	2,50 m (8'2")	2,90 m (9'6")	2,50 m (8'2")	2,90 m (9'6")	2,50 m (8'2")	2,90 m (9'6")	2,50 m (8'2")	2,90 m (9'6")	
GSH420	500	○	○	○	○	●	●	●	●
	600	○		○		●	●	●	●
	750					○	○	○	○
GSH425	750								
	950								
	1150								
GSH520	500	○		○		●	●	●	●
	600					○	○	○	○
	750					○		○	
GSH525	750								
	950								
	400	●	○	●	●	●	●	●	●
GSV520 GC	500	○	○	○	○	●	●	●	●
	600	○		○		●	○	●	○
	750					○	○	○	○
	400	●	○	●	○	●	●	●	●
GSV520	500	○		○	○	●	●	●	●
	600	○		○		●	○	●	○
	750					○	○	○	○
	600								
GSV525	750								
	950								

(vervolgd op volgende bladzijde)

Poliepgrijpers Technische Specificaties

Matching – Graafmachines op wielen (vervolg)

1800 kg/m³ (3000 lb/yd³)
 1200 kg/m³ (2000 lb/yd³)
 600 kg/m³ (1000 lb/yd³)
 Geen match

M324D2 MH

Onderwagen	Voorste stempels; Achterste mes				MH (2 sets stempels)			
Contragewicht	5,4 mt				5,4 mt			
Type giek	1 PC	MH			1 PC	MH		
Sticklengte	2,50 m (8'2")	4,90 m (16'1")	5,90 m (19'4")	4,80 m (15'9")	2,50 m (8'2")	4,90 m (16'1")	5,90 m (19'4")	4,80 m (15'9")
GSH420	500	●	●	●		●	●	●
	600		●	○	○	●	●	●
	750		●	○	○	●	●	●
GSH425	750	○	○		○	●	●	●
	950	○			○	●	○	●
	1150					●	○	○
GSH520	500		●	○	○	●	●	●
	600		●	○	○	●	●	●
	750		○			●	●	●
GSH525	750	○			○	●	●	●
	950					●	○	○
	1150					○		○
GSV520 GC	400		●	●	●	●	●	●
	500		●	●	●	●	●	●
	600		●	○	○	●	●	●
	750		○	○	○	●	●	●
GSV520	400		●	●	●	●	●	●
	500		●	●	●	●	●	●
	600		●	○	○	●	●	●
	750		○		○	●	●	●
GSV525	600	●	○		●	●	●	●
	750	○			○	●	●	●
	950					●	○	○
	1150					○		○

Poliepgrijpers Technische Specificaties

Matching – Materiaalverwerkers

1800 kg/m³ (3000 lb/yd³)
 1200 kg/m³ (2000 lb/yd³)
 600 kg/m³ (1000 lb/yd³)
 Geen match

MH3022

Onderwagen	Stempelpoten voor en achter							
Contragewicht	3,7 mt							
Type giek	1 PC			VA			MH (5,35 m)	
Sticklengte	2,50 m (8'2")	2,80 m (9'2")	3,30 m (10'10")	2,50 m (8'2")	2,80 m (9'2")	3,30 m (10'10")	4,20 m (13'9")	4,90 m (16'1")
GSH420	500	●	●	●	●	●	●	●
	600	●	●	●	●	●	●	●
	750	●	●	●	●	●	●	●
GSH425	750	●	●	●	○	●		
	950	●	○	●	○	○		
	1150	○	○	○	○	○		
GSH520	500	●	●	●	●	●	●	●
	600	●	●	●	●	●	●	●
	750	●	●	●	●	●	●	●
GSH525	750	●	○	●	○	●		
	950	○		○		○		
	1150	○		○				
GSV520 GC	400	●	●	●	●	●	●	●
	500	●	●	●	●	●	●	●
	600	●	●	●	●	●	●	●
	750	●	●	●	●	●	●	●
GSV520	400	●	●	●	●	●	●	●
	500	●	●	●	●	●	●	●
	600	●	●	●	●	●	●	●
	750	●	●	●	●	●	●	●
GSV525	600	●	●	●	○	●		
	750	●	○	●	○	●		
	950	●	○	○	○	○		
	1150	○		○		○		

(vervolgd op volgende bladzijde)

Poliepgrijpers Technische Specificaties

Matching – Materiaalverwerkers (vervolg)

1800 kg/m³ (3000 lb/yd³)
 1200 kg/m³ (2000 lb/yd³)
 600 kg/m³ (1000 lb/yd³)
 Geen match

MH3022 (vervolg)

Onderwagen		Stempelpoten voor en achter							
Contragewicht		3,7 mt			4,2 mt				
Type giek		MH (6,4 m)		1 PC			VA		
Sticklengte		4,20 m (13'9")	4,90 m (16'1")	2,50 m (8'2")	2,80 m (9'2")	3,30 m (10'10")	2,50 m (8'2")	2,80 m (9'2")	3,30 m (10'10")
GSH420	500	●	●	●	●	●	●	●	●
	600	●	●	●	●	●	●	●	●
	750	●	●	●	●	●	●	●	●
GSH425	750			●	●	●	●	○	●
	950			●	○	●	○	○	○
	1150			○	○	○	○		○
GSH520	500	●	●	●	●	●	●	●	●
	600	●	●	●	●	●	●	●	●
	750	○	○	●	●	●	●	●	●
GSH525	750			●	○	●	●	○	●
	950			○		○	○		○
	1150			○		○			
GSV520 GC	400	●	●	●	●	●	●	●	●
	500	●	●	●	●	●	●	●	●
	600	●	●	●	●	●	●	●	●
	750	●	●	●	●	●	●	●	●
GSV520	400	●	●	●	●	●	●	●	●
	500	●	●	●	●	●	●	●	●
	600	●	●	●	●	●	●	●	●
	750	●	●	●	●	●	●	●	●
GSV525	600			●	●	●	●	○	●
	750			●	○	●	●	○	●
	950			●	○	○	○		○
	1150			○		○			○

(vervolgd op volgende bladzijde)

Poliepgrijpers Technische Specificaties

Matching – Materiaalverwerkers (vervolg)

1800 kg/m³ (3000 lb/yd³)
 1200 kg/m³ (2000 lb/yd³)
 600 kg/m³ (1000 lb/yd³)
 Geen match

MH3022 (vervolg)

Onderwagen	Stempelpoten voor en achter				Voorste stempels; Achterste mes			
Contragewicht	4,2 mt				3,7 mt			
Type giek	MH (5,35 m)		MH (6,4 m)		1 PC			VA
Sticklengte	4,20 m (13'9")	4,90 m (16'1")	4,20 m (13'9")	4,90 m (16'1")	2,50 m (8'2")	2,80 m (9'2")	3,30 m (10'10")	2,50 m (8'2")
GSH420	500	●	●	●	●	●	●	●
	600	●	●	●	●	●	●	●
	750	●	●	●	●	●	●	●
GSH425	750				●	●	●	●
	950				●	○	●	○
	1150				○	○	○	○
GSH520	500	●	●	●	●	●	●	●
	600	●	●	●	●	●	●	●
	750	●	●	●	●	●	●	●
GSH525	750				●	○	●	●
	950				○		○	○
	1150				○		○	
GSV520 GC	400	●	●	●	●	●	●	●
	500	●	●	●	●	●	●	●
	600	●	●	●	●	●	●	●
	750	●	●	●	●	●	●	●
GSV520	400	●	●	●	●	●	●	●
	500	●	●	●	●	●	●	●
	600	●	●	●	●	●	●	●
	750	●	●	●	●	●	●	●
GSV525	600				●	●	●	●
	750				●	○	●	●
	950				●	○	○	○
	1150				○		○	

(vervolgd op volgende bladzijde)

Poliepgrijpers Technische Specificaties

Matching – Materiaalverwerkers (vervolg)

1800 kg/m³ (3000 lb/yd³)
 1200 kg/m³ (2000 lb/yd³)
 600 kg/m³ (1000 lb/yd³)
 Geen match

MH3022 (vervolg)

Onderwagen		Voorste stempels; Achterste mes											
		3,7 mt				4,2 mt							
Contragewicht		VA				MH (5,35 m)		MH (6,4 m)		1 PC			
Type giek		2,80 m (9'2")		3,30 m (10'10")		4,20 m (13'9")		4,90 m (16'1")		2,50 m (8'2")		2,80 m (9'2")	
Sticklengte		2,80 m (9'2")		3,30 m (10'10")		4,20 m (13'9")		4,90 m (16'1")		2,50 m (8'2")		2,80 m (9'2")	
GSH420	500	●	●	●	●	●	●	●	●	●	●	●	●
	600	●	●	●	●	●	●	●	●	●	●	●	●
	750	●	●	●	●	●	○	○	●	●	●	●	●
GSH425	750	○	●							●	●	●	●
	950	○	○							●	○	○	○
	1150		○							○	○	○	○
GSH520	500	●	●	●	●	●	●	●	●	●	●	●	●
	600	●	●	●	●	○	○	●	●	●	●	●	●
	750	●	●	○	●					●	●	●	●
GSH525	750	○	●							●	○	○	○
	950		○							○			
	1150									○			
GSV520 GC	400	●	●	●	●	●	●	●	●	●	●	●	●
	500	●	●	●	●	●	●	●	●	●	●	●	●
	600	●	●	●	●	○	○	●	●	●	●	●	●
	750	●	●	●	●	○	○	●	●	●	●	●	●
GSV520	400	●	●	●	●	●	●	●	●	●	●	●	●
	500	●	●	●	●	●	●	●	●	●	●	●	●
	600	●	●	●	●	○	○	●	●	●	●	●	●
	750	●	●	●	●	○	○	●	●	●	●	●	●
GSV525	600	○	●							●	●	●	●
	750	○	●							●	○	○	○
	950		○							●	○	○	○
	1150		○							○			

(vervolgd op volgende bladzijde)

Poliepgrijpers Technische Specificaties

Matching – Materiaalverwerkers (vervolg)

1800 kg/m³ (3000 lb/yd³)
 1200 kg/m³ (2000 lb/yd³)
 600 kg/m³ (1000 lb/yd³)
 Geen match

MH3022 (vervolg)

Onderwagen	Voorste stempels; Achterste mes							
Contragewicht	4,2 mt							
Type giek	1 PC	VA			MH (5,35 m)		MH (6,4 m)	
Sticklengte	3,30 m (10'10")	2,50 m (8'2")	2,80 m (9'2")	3,30 m (10'10")	4,20 m (13'9")	4,90 m (16'1")	4,20 m (13'9")	4,90 m (16'1")
GSH420	500	●	●	●	●	●	●	●
	600	●	●	●	●	●	●	●
	750	●	●	●	●	●	●	●
GSH425	750	●	●	○	●			
	950	●	○	○	○			
	1150	○	○		○			
GSH520	500	●	●	●	●	●	●	●
	600	●	●	●	●	●	○	○
	750	●	●	●	●	●	○	○
GSH525	750	●	●	○	●			
	950	○	○		○			
	1150	○						
GSV520 GC	400	●	●	●	●	●	●	●
	500	●	●	●	●	●	●	●
	600	●	●	●	●	●	●	●
	750	●	●	●	●	●	○	○
GSV520	400	●	●	●	●	●	●	●
	500	●	●	●	●	●	●	●
	600	●	●	●	●	●	●	●
	750	●	●	●	●	●	○	○
GSV525	600	●	●	○	●			
	750	●	●	○	●			
	950	○	○		○			
	1150	○			○			

(vervolgd op volgende bladzijde)

Poliepgrijpers Technische Specificaties

Matching – Materiaalverwerkers (vervolg)

1800 kg/m³ (3000 lb/yd³)
 1200 kg/m³ (2000 lb/yd³)
 600 kg/m³ (1000 lb/yd³)
 Geen match

MH3022 (vervolg)

Onderwagen		MH (2,55 m)							
Contragewicht		3,7 mt							
Type giek		1 PC			VA			MH (5,35 m)	
Sticklengte		2,50 m (8'2")	2,80 m (9'2")	3,30 m (10'10")	2,50 m (8'2")	2,80 m (9'2")	3,30 m (10'10")	4,20 m (13'9")	4,50 m (14'9")
GSH420	500	●	●	●	●	●	●	●	●
	600	●	●	●	●	●	●	●	●
	750	●	●	●	●	●	●	●	●
GSH425	750	●	●	●	●	○	●		
	950	●	○	●	○	○	○		
	1150	○		○	○		○		
GSH520	500	●	●	●	●	●	●	●	●
	600	●	●	●	●	●	●	●	●
	750	●	●	●	●	●	●	●	●
GSH525	750	●	○	●	●	○	●		
	950	○		○	○		○		
	1150	○		○					
GSV520 GC	400	●	●	●	●	●	●	●	●
	500	●	●	●	●	●	●	●	●
	600	●	●	●	●	●	●	●	●
	750	●	●	●	●	●	●	●	●
GSV520	400	●	●	●	●	●	●	●	●
	500	●	●	●	●	●	●	●	●
	600	●	●	●	●	●	●	●	●
	750	●	●	●	●	●	●	●	●
GSV525	600	●	●	●	●	○	●		
	750	●	○	●	●	○	●		
	950	●	○	○	○		○		
	1150	○		○			○		

(vervolgd op volgende bladzijde)

Poliepgrijpers Technische Specificaties

Matching – Materiaalverwerkers (vervolg)

1800 kg/m³ (3000 lb/yd³)
 1200 kg/m³ (2000 lb/yd³)
 600 kg/m³ (1000 lb/yd³)
 Geen match

MH3022 (vervolg)

Onderwagen		MH (2,55 m)							
Contragewicht		3,7 mt				4,2 mt			
Type giek		MH (5,35 m)	MH (6,4 m)			1 PC		VA	
Sticklengte		4,90 m (16'1")	4,20 m (13'9")	4,50 m (14'9")	4,90 m (16'1")	2,50 m (8'2")	2,80 m (9'2")	3,30 m (10'10")	2,50 m (8'2")
GSH420	500	●	●	●	●	●	●	●	●
	600	●	●	●	●	●	●	●	●
	750	●	○	●	○	●	●	●	●
GSH425	750					●	●	●	●
	950					●	○	●	○
	1150					○		○	○
GSH520	500	●	●	●	●	●	●	●	●
	600	●	○	●	○	●	●	●	●
	750	●	○	○	○	●	●	●	●
GSH525	750					●	○	●	●
	950					○		○	○
	1150					○		○	
GSV520 GC	400	●	●	●	●	●	●	●	●
	500	●	●	●	●	●	●	●	●
	600	●	●	●	●	●	●	●	●
	750	●	○	○	○	●	●	●	●
GSV520	400	●	●	●	●	●	●	●	●
	500	●	●	●	●	●	●	●	●
	600	●	●	●	●	●	●	●	●
	750	●	○	○	○	●	●	●	●
GSV525	600					●	●	●	●
	750					●	○	●	●
	950					●	○	○	○
	1150					○		○	

(vervolgd op volgende bladzijde)

Poliepgrijpers Technische Specificaties

Matching – Materiaalverwerkers (vervolg)

1800 kg/m³ (3000 lb/yd³)
 1200 kg/m³ (2000 lb/yd³)
 600 kg/m³ (1000 lb/yd³)
 Geen match

MH3022 (vervolg)

Onderwagen	MH (2,55 m)							
Contragewicht	4,2 mt							
Type giek	VA		MH (5,35 m)			MH (6,4 m)		
Sticklengte	2,80 m (9'2")	3,30 m (10'10")	4,20 m (13'9")	4,50 m (14'9")	4,90 m (16'1")	4,20 m (13'9")	4,50 m (14'9")	4,90 m (16'1")
GSH420	500	●	●	●	●	●	●	●
	600	●	●	●	●	●	●	●
	750	●	●	●	●	●	●	●
GSH425	750	○	●					
	950	○	○					
	1150		○					
GSH520	500	●	●	●	●	●	●	●
	600	●	●	●	●	●	●	●
	750	●	●	●	●	●	○	○
GSH525	750	○	●					
	950		○					
	1150							
GSV520 GC	400	●	●	●	●	●	●	●
	500	●	●	●	●	●	●	●
	600	●	●	●	●	●	●	●
	750	●	●	●	●	●	○	●
GSV520	400	●	●	●	●	●	●	●
	500	●	●	●	●	●	●	●
	600	●	●	●	●	●	●	●
	750	●	●	●	●	●	○	●
GSV525	600	○	●					
	750	○	●					
	950		○					
	1150		○					

(vervolgd op volgende bladzijde)

Poliepgrijpers Technische Specificaties

Matching – Materiaalverwerkers (vervolg)

1800 kg/m³ (3000 lb/yd³)
 1200 kg/m³ (2000 lb/yd³)
 600 kg/m³ (1000 lb/yd³)
 Geen match

MH3022 (vervolg)

Onderwagen		MH (2,99 m)							
Contragewicht		3,7 mt							
Type giek		1 PC			VA			MH (5,35 m)	
Sticklengte		2,50 m (8'2")	2,80 m (9'2")	3,30 m (10'10")	2,50 m (8'2")	2,80 m (9'2")	3,30 m (10'10")	4,20 m (13'9")	4,90 m (16'1")
GSH420	500	●	●	●	●	●	●	●	●
	600	●	●	●	●	●	●	●	●
	750	●	●	●	●	●	●	●	●
GSH425	750	●	●	●	●	○	●		
	950	●	○	●	○	○	○		
	1150	○	○	○	○		○		
GSH520	500	●	●	●	●	●	●	●	●
	600	●	●	●	●	●	●	●	●
	750	●	●	●	●	●	●	●	●
GSH525	750	●	○	●	●	○	●		
	950	○		○	○		○		
	1150	○		○					
GSV520 GC	400	●	●	●	●	●	●	●	●
	500	●	●	●	●	●	●	●	●
	600	●	●	●	●	●	●	●	●
	750	●	●	●	●	●	●	●	●
GSV520	400	●	●	●	●	●	●	●	●
	500	●	●	●	●	●	●	●	●
	600	●	●	●	●	●	●	●	●
	750	●	●	●	●	●	●	●	●
GSV525	600	●	●	●	●	○	●		
	750	●	○	●	●	○	●		
	950	●	○	○	○		○		
	1150	○		○			○		

(vervolgd op volgende bladzijde)

Poliepgrijpers Technische Specificaties

Matching – Materiaalverwerkers (vervolg)

1800 kg/m³ (3000 lb/yd³)
 1200 kg/m³ (2000 lb/yd³)
 600 kg/m³ (1000 lb/yd³)
 Geen match

MH3022 (vervolg)

Onderwagen		MH (2,99 m)							
Contragewicht		3,7 mt			4,2 mt				
Type giek		MH (6,4 m)		1 PC			VA		
Sticklengte		4,20 m (13'9")	4,90 m (16'1")	2,50 m (8'2")	2,80 m (9'2")	3,30 m (10'10")	2,50 m (8'2")	2,80 m (9'2")	3,30 m (10'10")
GSH420	500	●	●	●	●	●	●	●	●
	600	●	●	●	●	●	●	●	●
	750	●	●	●	●	●	●	●	●
GSH425	750			●	●	●	●	○	●
	950			●	○	●	○	○	○
	1150			○	○	○	○		○
GSH520	500	●	●	●	●	●	●	●	●
	600	●	●	●	●	●	●	●	●
	750	●	●	●	●	●	●	●	●
GSH525	750			●	○	●	●	○	●
	950			○		○	○		○
	1150			○		○			
GSV520 GC	400	●	●	●	●	●	●	●	●
	500	●	●	●	●	●	●	●	●
	600	●	●	●	●	●	●	●	●
	750	●	●	●	●	●	●	●	●
GSV520	400	●	●	●	●	●	●	●	●
	500	●	●	●	●	●	●	●	●
	600	●	●	●	●	●	●	●	●
	750	●	●	●	●	●	●	●	●
GSV525	600			●	●	●	●	○	●
	750			●	○	●	●	○	●
	950			●	○	○	○		○
	1150			○		○			○

(vervolgd op volgende bladzijde)

Poliepgrijpers Technische Specificaties

Matching – Materiaalverwerkers (vervolg)

1800 kg/m³ (3000 lb/yd³)
 1200 kg/m³ (2000 lb/yd³)
 600 kg/m³ (1000 lb/yd³)
 Geen match

MH3022 (vervolg)

Onderwagen		MH (2,99 m)			
Contragewicht		4,2 mt			
Type giek		MH (5,35 m)		MH (6,4 m)	
Sticklengte		4,20 m (13'9")	4,90 m (16'1")	4,20 m (13'9")	4,90 m (16'1")
GSH420	500	●	●	●	●
	600	●	●	●	●
	750	●	●	●	●
GSH425	750				
	950				
	1150				
GSH520	500	●	●	●	●
	600	●	●	●	●
	750	●	●	●	●
GSH525	750				
	950				
	1150				
GSV520 GC	400	●	●	●	●
	500	●	●	●	●
	600	●	●	●	●
	750	●	●	●	●
GSV520	400	●	●	●	●
	500	●	●	●	●
	600	●	●	●	●
	750	●	●	●	●
GSV525	600				
	750				
	950				
	1150				

(vervolgd op volgende bladzijde)

Poliepgrijpers Technische Specificaties

Matching – Materiaalverwerkers (vervolg)

1800 kg/m³ (3000 lb/yd³)
 1200 kg/m³ (2000 lb/yd³)
 600 kg/m³ (1000 lb/yd³)
 Geen match

MH3024

Onderwagen	Stempelpoten voor en achter						
Contragewicht	4,1 mt						
Type giek	1 PC		VA		MH (6,8 m)		
Sticklengte	2,50 m (8'2")	2,90 m (9'6")	2,50 m (8'2")	2,90 m (9'6")	4,80 m (15'9")	4,90 m (16'1")	5,90 m (19'4")
GSH420	500				●	●	●
	600				●	●	●
	750				○	●	○
GSH425	750	●	○	●	○	○	
	950	○		○			
	1150	○		○			
GSH520	500				●	●	●
	600				○	●	○
	750				○	○	
GSH525	750	○		○			
	950	○		○			
	1150						
GSV520 GC	400				●	●	●
	500				●	●	●
	600				●	●	●
	750				○	●	○
GSV520	400				●	●	●
	500				●	●	●
	600				●	●	○
	750				○	○	○
GSV525	600	●	○	●	○	○	
	750	●	○	●			
	950	○		○			
	1150						

(vervolgd op volgende bladzijde)

Poliepgrijpers Technische Specificaties

Matching – Materiaalverwerkers (vervolg)

1800 kg/m³ (3000 lb/yd³)
 1200 kg/m³ (2000 lb/yd³)
 600 kg/m³ (1000 lb/yd³)
 Geen match

MH3024 (vervolg)

Onderwagen	Stempelpoten voor en achter						
Contragewicht	5,2 mt						
Type giek	1 PC		VA		MH (6,8 m)		
Sticklengte	2,50 m (8'2")	2,90 m (9'6")	2,50 m (8'2")	2,90 m (9'6")	4,80 m (15'9")	4,90 m (16'1")	5,90 m (19'4")
GSH420	500				●	●	●
	600				●	●	●
	750				●	●	●
GSH425	750	●	○	●	○	●	○
	950	○		○		○	
	1150	○		○			
GSH520	500				●	●	●
	600				●	●	●
	750				○	●	○
GSH525	750	○		○		○	
	950	○		○			
	1150						
GSV520 GC	400				●	●	●
	500				●	●	●
	600				●	●	●
	750				●	●	●
GSV520	400				●	●	●
	500				●	●	●
	600				●	●	●
	750				●	●	○
GSV525	600	●	○	●	○	●	○
	750	●	○	●		○	
	950	○		○		○	
	1150						

(vervolgd op volgende bladzijde)

Poliepgrijpers Technische Specificaties

Matching – Materiaalverwerkers (vervolg)

1800 kg/m³ (3000 lb/yd³)
 1200 kg/m³ (2000 lb/yd³)
 600 kg/m³ (1000 lb/yd³)
 Geen match

MH3024 (vervolg)

Onderwagen	Voorste stempels; Achterste mes							
Contragewicht	4,2 mt							
Type giek	1 PC			VA			MH (6,4 m)	
Sticklengte	2,50 m (8'2")	2,80 m (9'2")	3,30 m (10'10")	2,50 m (8'2")	2,80 m (9'2")	3,30 m (10'10")	4,20 m (13'9")	4,90 m (16'1")
GSH420	500	●	●	●	●	●	●	●
	600	●	●	●	●	●	●	●
	750	●	●	●	●	●	○	○
GSH425	750	●	●	●	○	●		
	950	●	○	●	○	○		
	1150	○		○	○	○		
GSH520	500	●	●	●	●	●	●	●
	600	●	●	●	●	●	○	○
	750	●	●	●	●	●	○	○
GSH525	750	●	○	●	○	●		
	950	○		○	○	○		
	1150	○		○				
GSV520 GC	400	●	●	●	●	●	●	●
	500	●	●	●	●	●	●	●
	600	●	●	●	●	●	●	●
	750	●	●	●	●	●	○	○
GSV520	400	●	●	●	●	●	●	●
	500	●	●	●	●	●	●	●
	600	●	●	●	●	●	●	●
	750	●	●	●	●	●	○	○
GSV525	600	●	●	●	○	●		
	750	●	○	●	○	●		
	950	●	○	○	○	○		
	1150	○		○		○		

(vervolgd op volgende bladzijde)

Poliepgrijpers Technische Specificaties

Matching – Materiaalverwerkers (vervolg)

1800 kg/m³ (3000 lb/yd³)
 1200 kg/m³ (2000 lb/yd³)
 600 kg/m³ (1000 lb/yd³)
 Geen match

MH3024 (vervolg)

Onderwagen	Voorste stempels; Achterste mes						
Contragewicht	4,1 mt						
Type giek	1 PC		VA		MH (6,8 m)		
Sticklengte	2,50 m (8'2")	2,90 m (9'6")	2,50 m (8'2")	2,90 m (9'6")	4,80 m (15'9")	4,90 m (16'1")	5,90 m (19'4")
GSH420	500				○	●	○
	600				○	○	○
	750					○	
GSH425	750	●	○	●	○		
	950	○		○			
	1150	○		○			
GSH520	500					○	
	600					○	
	750						
GSH525	750	○		○			
	950	○		○			
	1150						
GSV520 GC	400				●	●	●
	500				○	●	○
	600					○	
	750					○	
GSV520	400				○	●	○
	500				○	●	○
	600					○	
	750						
GSV525	600	●	○	●	○		
	750	●	○	●			
	950	○		○			
	1150						

(vervolgd op volgende bladzijde)

Poliepgrijpers Technische Specificaties

Matching – Materiaalverwerkers (vervolg)

1800 kg/m³ (3000 lb/yd³)
 1200 kg/m³ (2000 lb/yd³)
 600 kg/m³ (1000 lb/yd³)
 Geen match

MH3024 (vervolg)

Onderwagen	Voorste stempels; Achterste mes							
Contragewicht	4,2 mt							
Type giek	1 PC			VA			MH (6,4 m)	
Sticklengte	2,50 m (8'2")	2,80 m (9'2")	3,30 m (10'10")	2,50 m (8'2")	2,80 m (9'2")	3,30 m (10'10")	4,20 m (13'9")	4,90 m (16'1")
GSH420	500	●	●	●	●	●	●	●
	600	●	●	●	●	●	●	●
	750	●	●	●	●	●	○	○
GSH425	750	●	●	●	○	●		
	950	●	○	●	○	○		
	1150	○		○	○	○		
GSH520	500	●	●	●	●	●	●	●
	600	●	●	●	●	●	○	○
	750	●	●	●	●	●	●	○
GSH525	750	●	○	●	○	●		
	950	○		○	○	○		
	1150	○		○				
GSV520 GC	400	●	●	●	●	●	●	●
	500	●	●	●	●	●	●	●
	600	●	●	●	●	●	○	●
	750	●	●	●	●	●	○	○
GSV520	400	●	●	●	●	●	●	●
	500	●	●	●	●	●	●	●
	600	●	●	●	●	●	○	●
	750	●	●	●	●	●	○	○
GSV525	600	●	●	●	○	●		
	750	●	○	●	○	●		
	950	●	○	○	○	○		
	1150	○		○		○		

(vervolgd op volgende bladzijde)

Poliepgrijpers Technische Specificaties

Matching – Materiaalverwerkers (vervolg)

1800 kg/m³ (3000 lb/yd³)
 1200 kg/m³ (2000 lb/yd³)
 600 kg/m³ (1000 lb/yd³)
 Geen match

MH3024 (vervolg)

Onderwagen	Voorste stempels; Achterste mes						
Contragewicht	5,2 mt						
Type giek	1 PC		VA		MH (6,8 m)		
Sticklengte	2,50 m (8'2")	2,90 m (9'6")	2,50 m (8'2")	2,90 m (9'6")	4,80 m (15'9")	4,90 m (16'1")	5,90 m (19'4")
GSH420	500				●	●	●
	600				○	●	○
	750				○	●	○
GSH425	750	●	○	●	○	○	
	950	○		○			
	1150	○		○			
GSH520	500				○	●	○
	600				○	●	○
	750					○	
GSH525	750	○		○			
	950	○		○			
	1150						
GSV520 GC	400				●	●	●
	500				●	●	●
	600				○	●	○
	750				○	○	○
GSV520	400				●	●	●
	500				●	●	●
	600				○	●	○
	750					○	
GSV525	600	●	○	●	○	○	
	750	●	○	●			
	950	○		○			
	1150						

(vervolgd op volgende bladzijde)

Poliepgrijpers Technische Specificaties

Matching – Materiaalverwerkers (vervolg)

1800 kg/m³ (3000 lb/yd³)
 1200 kg/m³ (2000 lb/yd³)
 600 kg/m³ (1000 lb/yd³)
 Geen match

MH3024 (vervolg)

Onderwagen		MH (2,75 m)							
Contragewicht		4,2 mt							
Type giek		1 PC			VA			MH (6,4 m)	
Sticklengte		2,50 m (8'2")	2,80 m (9'2")	3,30 m (10'10")	2,50 m (8'2")	2,80 m (9'2")	3,30 m (10'10")	4,20 m (13'9")	4,90 m (16'1")
GSH420	500	●	●	●	●	●	●	●	●
	600	●	●	●	●	●	●	●	●
	750	●	●	●	●	●	●	●	●
GSH425	750	●	●	●	●	○	●		
	950	●	○	●	○	○	○		
	1150	○		○	○		○		
GSH520	500	●	●	●	●	●	●	●	●
	600	●	●	●	●	●	●	●	●
	750	●	●	●	●	●	●	●	●
GSH525	750	●	○	●	●	○	●		
	950	○		○	○		○		
	1150	○		○					
GSV520 GC	400	●	●	●	●	●	●	●	●
	500	●	●	●	●	●	●	●	●
	600	●	●	●	●	●	●	●	●
	750	●	●	●	●	●	●	●	●
GSV520	400	●	●	●	●	●	●	●	●
	500	●	●	●	●	●	●	●	●
	600	●	●	●	●	●	●	●	●
	750	●	●	●	●	●	●	●	●
GSV525	600	●	●	●	●	○	●		
	750	●	○	●	●	○	●		
	950	●	○	○	○		○		
	1150	○		○			○		

(vervolgd op volgende bladzijde)

Poliepgrijpers Technische Specificaties

Matching – Materiaalverwerkers (vervolg)

1800 kg/m³ (3000 lb/yd³)
 1200 kg/m³ (2000 lb/yd³)
 600 kg/m³ (1000 lb/yd³)
 Geen match

MH3024 (vervolg)

Onderwagen		MH (2,99 m)						
Contragewicht		4,1 mt						
Type giek		1 PC		VA		MH (6,8 m)		
Sticklengte		2,50 m (8'2")	2,90 m (9'6")	2,50 m (8'2")	2,90 m (9'6")	4,80 m (15'9")	4,90 m (16'1")	5,90 m (19'4")
GSH420	500					●	●	●
	600					●	●	●
	750					●	●	●
GSH425	750	●	○	●	○	○	●	○
	950	○		○		○	○	○
	1150	○		○			○	
GSH520	500					●	●	●
	600					●	●	●
	750					●	●	●
GSH525	750	○		○		○	○	
	950	○		○			○	
	1150							
GSV520 GC	400					●	●	●
	500					●	●	●
	600					●	●	●
	750					●	●	●
GSV520	400					●	●	●
	500					●	●	●
	600					●	●	●
	750					●	●	●
GSV525	600	●	○	●	○	●	●	○
	750	●	○	●		○	●	○
	950	○		○			○	
	1150							

(vervolgd op volgende bladzijde)

Poliepgrijpers Technische Specificaties

Matching – Materiaalverwerkers (vervolg)

1800 kg/m³ (3000 lb/yd³)
 1200 kg/m³ (2000 lb/yd³)
 600 kg/m³ (1000 lb/yd³)
 Geen match

MH3024 (vervolg)

Onderwagen		MH (2,99 m)							
Contragewicht		4,2 mt							
Type giek		1 PC			VA			MH (6,4 m)	
Sticklengte		2,50 m (8'2")	2,80 m (9'2")	3,30 m (10'10")	2,50 m (8'2")	2,80 m (9'2")	3,30 m (10'10")	4,20 m (13'9")	4,90 m (16'1")
GSH420	500	●	●	●	●	●	●	●	●
	600	●	●	●	●	●	●	●	●
	750	●	●	●	●	●	●	●	●
GSH425	750	●	●	●	●	○	●		
	950	●	○	●	○	○	○		
	1150	○		○	○		○		
GSH520	500	●	●	●	●	●	●	●	●
	600	●	●	●	●	●	●	●	●
	750	●	●	●	●	●	●	●	●
GSH525	750	●	○	●	●	○	●		
	950	○		○	○		○		
	1150	○		○					
GSV520 GC	400	●	●	●	●	●	●	●	●
	500	●	●	●	●	●	●	●	●
	600	●	●	●	●	●	●	●	●
	750	●	●	●	●	●	●	●	●
GSV520	400	●	●	●	●	●	●	●	●
	500	●	●	●	●	●	●	●	●
	600	●	●	●	●	●	●	●	●
	750	●	●	●	●	●	●	●	●
GSV525	600	●	●	●	●	○	●		
	750	●	○	●	●	○	●		
	950	●	○	○	○		○		
	1150	○		○			○		

(vervolgd op volgende bladzijde)

Poliepgrijpers Technische Specificaties

Matching – Materiaalverwerkers (vervolg)

1800 kg/m³ (3000 lb/yd³)
 1200 kg/m³ (2000 lb/yd³)
 600 kg/m³ (1000 lb/yd³)
 Geen match

MH3024 (vervolg)

Onderwagen		MH (2,99 m)						
Contragewicht		5,2 mt						
Type giek		1 PC		VA		MH (6,8 m)		
Sticklengte		2,50 m (8'2")	2,90 m (9'6")	2,50 m (8'2")	2,90 m (9'6")	4,80 m (15'9")	4,90 m (16'1")	5,90 m (19'4")
GSH420	500					●	●	●
	600					●	●	●
	750					●	●	●
GSH425	750	●	○	●	○	●	●	●
	950	○		○		○	●	○
	1150	○		○		○	○	○
GSH520	500					●	●	●
	600					●	●	●
	750					●	●	●
GSH525	750	○		○		●	●	○
	950	○		○		○	○	○
	1150						○	
GSV520 GC	400					●	●	●
	500					●	●	●
	600					●	●	●
	750					●	●	●
GSV520	400					●	●	●
	500					●	●	●
	600					●	●	●
	750					●	●	●
GSV525	600	●	○	●	○	●	●	●
	750	●	○	●		●	●	○
	950	○		○		○	●	○
	1150					○	○	

(vervolgd op volgende bladzijde)

Poliepgrijpers Technische Specificaties

Matching – Materiaalverwerkers (vervolg)

1800 kg/m³ (3000 lb/yd³)
 1200 kg/m³ (2000 lb/yd³)
 600 kg/m³ (1000 lb/yd³)
 Geen match

MH3026

Onderwagen	Voorste stempels; Achterste mes							
Contragewicht	5,2 mt							
Type giek	1 PC		VA		MH (6,8 m)			
Sticklengte	2,50 m (8'2")	2,90 m (9'6")	2,50 m (8'2")	2,90 m (9'6")	4,80 m (15'9")	4,90 m (16'1")	5,50 m (18'1")	5,90 m (19'4")
GSH420	500				●	●	●	●
	600				●	●	●	○
	750				○	●	○	○
GSH425	750	●	○	●	○	○		
	950	○		○				
	1150	○		○				
GSH520	500				●	●	●	○
	600				○	●	○	○
	750					○	○	
GSH525	750	●		○				
	950	○		○				
	1150							
GSV520 GC	400				●	●	●	●
	500				●	●	●	●
	600				○	●	●	○
	750				○	○	○	○
GSV520	400				●	●	●	●
	500				●	●	●	●
	600				○	●	●	○
	750				○	○	○	
GSV525	600	●	○	●	○	○		
	750	●	○	●				
	950	○		○				
	1150							

(vervolgd op volgende bladzijde)

Poliepgrijpers Technische Specificaties

Matching – Materiaalverwerkers (vervolg)

1800 kg/m³ (3000 lb/yd³)
 1200 kg/m³ (2000 lb/yd³)
 600 kg/m³ (1000 lb/yd³)
 Geen match

MH3026 (vervolg)

Onderwagen	Voorste stempels; Achterste mes							
Contragewicht	5,2 mt							
Type giek	1 PC		VA		MH (6,8 m)			
Sticklengte	2,50 m (8'2")	2,90 m (9'6")	2,50 m (8'2")	2,90 m (9'6")	4,80 m (15'9")	4,90 m (16'1")	5,50 m (18'1")	5,90 m (19'4")
GSH420	500				●	●	●	●
	600				○	●	●	○
	750				○	○	○	○
GSH425	750	●	○	●	○	○		
	950	○		○				
	1150	○		○				
GSH520	500				○	●	●	○
	600				○	●	○	○
	750					○	○	
GSH525	750	●		○				
	950	○		○				
	1150							
GSV520 GC	400				●	●	●	●
	500				●	●	●	●
	600				○	●	●	○
	750				○	○	○	○
GSV520	400				●	●	●	●
	500				●	●	●	●
	600				○	●	●	○
	750					○	○	
GSV525	600	●	○	●	○	○		
	750	●	○	●				
	950	○		○				
	1150							

(vervolgd op volgende bladzijde)

Poliepgrijpers Technische Specificaties

Matching – Materiaalverwerkers (vervolg)

1800 kg/m³ (3000 lb/yd³)
 1200 kg/m³ (2000 lb/yd³)
 600 kg/m³ (1000 lb/yd³)
 Geen match

MH3026 (vervolg)

Onderwagen		MH (2,75 m)							
Contragewicht		5,2 mt							
Type giek		1 PC		VA		MH (6,8 m)			
Sticklengte		2,50 m (8'2")	2,90 m (9'6")	2,50 m (8'2")	2,90 m (9'6")	4,80 m (15'9")	4,90 m (16'1")	5,50 m (18'1")	5,90 m (19'4")
GSH420	500					●	●	●	●
	600					●	●	●	●
	750					●	●	●	●
GSH425	750	●	○	●	○	●	●	●	○
	950	○		○		○	○	○	○
	1150	○		○			○	○	
GSH520	500					●	●	●	●
	600					●	●	●	●
	750					●	●	●	●
GSH525	750	●		○		○	●	○	○
	950	○		○			○	○	
	1150								
GSV520 GC	400					●	●	●	●
	500					●	●	●	●
	600					●	●	●	●
	750					●	●	●	●
GSV520	400					●	●	●	●
	500					●	●	●	●
	600					●	●	●	●
	750					●	●	●	●
GSV525	600	●	○	●	○	●	●	●	●
	750	●	○	●		○	●	○	○
	950	○		○		○	○	○	
	1150						○		

(vervolgd op volgende bladzijde)

Poliepgrijpers Technische Specificaties

Matching – Materiaalverwerkers (vervolg)

1800 kg/m³ (3000 lb/yd³)
 1200 kg/m³ (2000 lb/yd³)
 600 kg/m³ (1000 lb/yd³)
 Geen match

MH3026 (vervolg)

Onderwagen		MH (2,99 m)							
Contragewicht		5,2 mt							
Type giek		1 PC		VA		MH (6,8 m)			
Sticklengte		2,50 m (8'2")	2,90 m (9'6")	2,50 m (8'2")	2,90 m (9'6")	5,50 m (18'1")	5,90 m (19'4")	4,80 m (15'9")	4,90 m (16'1")
GSH420	500					●	●	●	●
	600					●	●	●	●
	750					●	●	●	●
GSH425	750	●	○	●	○	●	●	●	●
	950	○		○		●	○	○	●
	1150	○		○		○	○	○	○
GSH520	500					●	●	●	●
	600					●	●	●	●
	750					●	●	●	●
GSH525	750	●		○		●	○	●	●
	950	○		○		○	○	○	○
	1150					○			○
GSV520 GC	400					●	●	●	●
	500					●	●	●	●
	600					●	●	●	●
	750					●	●	●	●
GSV520	400					●	●	●	●
	500					●	●	●	●
	600					●	●	●	●
	750					●	●	●	●
GSV525	600	●	○	●	○	●	●	●	●
	750	●	○	●		●	●	●	●
	950	○		○		○	○	○	●
	1150					○		○	○

(vervolgd op volgende bladzijde)

Matching – Materiaalverwerkers (vervolg)

1800 kg/m³ (3000 lb/yd³)
 1200 kg/m³ (2000 lb/yd³)
 600 kg/m³ (1000 lb/yd³)
 Geen match

MH3040

Onderwagen	MH (solide wiel)		MH	
Contragewicht	7,7 mt		7,7 mt	
Type giek	MH		MH	
Sticklengte	5,70 m (18'8")	7,10 m (23'4")	5,70 m (18'8")	7,10 m (23'4")
GSH425	750	●	●	●
	950	●	●	●
	1150	●	●	●
GSH440	1150	●	●	●
	1550	○	○	○
GSH525	750	●	●	●
	950	●	●	●
	1150	●	●	●

Poliepgrijpers Technische Specificaties

Installatiehardware

HPL & MPL	Kies Onderdeelnummer 244-3148 (CVC) of 244-3149 (CVV)
MPL	Kies Onderdeelnummer 244-3146 (CVC) of 244-3147 (CVV)
	Niet Vereist

†Raadpleeg uw dealer voor beschikbaarheid.

GSH420

Machinemodel	316E	316F	318D2	318E	318F	320D2	320D2 GC	320E	320E RR	320F
Scharnier	—	—	—	—	—	B	B	B	B	B

Vereist

Kruiskop	509-6501	509-6501	509-6501	509-6501	509-6501	509-6502	509-6502	509-6502	509-6502	509-6502
Stickbout										
Verbindingsleidingen	549-1075	549-1075	549-1075	549-1075	549-1075	548-8395	548-8395	548-8395	548-8395	548-8395
Snelkoppelingen										

Opties

Magnetische Huls	233-9905	233-9905	233-9905	233-9905	233-9905	233-9905	233-9905	233-9905	233-9905	233-9905
------------------	----------	----------	----------	----------	----------	----------	----------	----------	----------	----------

GSH420 (vervolg)

Machinemodel	320	323D2	323E	323F	323	325F CR	M314F		M315D2	M315F
Scharnier	B	B	B	B	B	B	—	N.v.t.	—	—

Vereist

Kruiskop	509-6502	509-6502	509-6502	509-6502	509-6502	509-6502	509-6501	509-6501	509-6501	509-6501
Stickbout										
Verbindingsleidingen	548-8395	548-8395	548-8395	548-8395	548-8395	548-8395	550-2045	540-6704	550-2045	550-2045
Snelkoppelingen							HPL & MPL	MPL	MPL	MPL

Opties

Magnetische Huls	233-9905	233-9905	233-9905	233-9905	233-9905	233-9905	233-9905	233-9905	233-9905	233-9905
------------------	----------	----------	----------	----------	----------	----------	----------	----------	----------	----------

GSH420 (vervolg)

Machinemodel	M316F		M317D2	M317F	M318F		M320D2	M320F		M322D2
Scharnier	—	N.v.t.	—	—	—	N.v.t.	—	—	N.v.t.	—

Vereist

Kruiskop	509-6501	509-6501	509-6501	509-6501	509-6501	509-6501	509-6501	509-6501	509-6502	509-6502
Stickbout										
Verbindingsleidingen	550-2045	540-6704	550-2045	550-2045	550-2045	540-6704	550-2045	550-2045	540-6704	550-2045
Snelkoppelingen	MPL	HPL & MPL	MPL	MPL	MPL	HPL & MPL	MPL	MPL	HPL & MPL	MPL

Opties

Magnetische Huls	233-9905	233-9905	233-9905	233-9905	233-9905	233-9905	233-9905	233-9905	233-9905	233-9905
------------------	----------	----------	----------	----------	----------	----------	----------	----------	----------	----------

GSH420 (vervolg)

Machinemodel	M322D2 MH		M322F	M324D2 MH	MH3022		MH3024	MH3026	
Scharnier	—	N.v.t.	—	MH	B	MH	B	MH	MH

Vereist

Kruiskop	509-6502	509-6502	509-6502	509-6502	509-6502	509-6502	509-6502	509-6502	509-6502
Stickbout									
Verbindingsleidingen	550-2045	540-6704	550-2045	540-6704	540-6704	540-6704	540-6704	540-6704	540-6704
Snelkoppelingen	MPL	HPL & MPL	MPL	HPL & MPL					

Opties

Magnetische Huls	233-9905	233-9905	233-9905	233-9905	305-7344	305-7344	305-7344	305-7344	305-7344
------------------	----------	----------	----------	----------	----------	----------	----------	----------	----------

(vervolgd op volgende bladzijde)

Installatiehardware (vervolg)

HPL & MPL	Kies Onderdeelnummer 244-3148 (CVC) of 244-3149 (CVV)
MPL	Kies Onderdeelnummer 244-3146 (CVC) of 244-3147 (CVV)
	Niet Vereist

†Raadpleeg uw dealer voor beschikbaarheid.

GSH425

Machinemodel	320D2	320E		320E RR	320F	320	323D2		323E	
Scharnier	B	B	CB	B	B	B	B	CB	B	CB

Vereist

Kruiskop	469-3644	469-3644	471-6951	469-3644	469-3644	469-3644	469-3644	471-6951	469-3644	471-6951
Stickbout										
Verbindingsleidingen	548-8395	548-8395	548-8395	548-8395	548-8395	548-8395	297-7874	297-7874	297-7874	297-7874
Snelkoppelingen										

Opties

Magnetische Huls	305-7343	305-7343	305-7343	305-7343	305-7343	305-7343	305-7343	305-7343	305-7343	305-7343
------------------	----------	----------	----------	----------	----------	----------	----------	----------	----------	----------

GSH425 (vervolg)

Machinemodel	323F	323	324E	325F CR	326D2	326F	329D2		329E	329F
Scharnier	B	B	CB	B	CB	CB	CB	DB	CB	CB

Vereist

Kruiskop	469-3644	469-3644	471-6951	469-3644	471-6951	471-6951	471-6951	471-6953	471-6951	471-6951
Stickbout										
Verbindingsleidingen	548-8395	548-8395	297-7874	548-8395	297-7874	548-8395	548-8395	297-7874	548-8395	297-7874
Snelkoppelingen										

Opties

Magnetische Huls	305-7343	305-7343	305-7343	305-7343	305-7343	305-7343	305-7343	305-7343	305-7343	305-7343
------------------	----------	----------	----------	----------	----------	----------	----------	----------	----------	----------

GSH425 (vervolg)

Machinemodel	330D2	330F	335F CR	M320D2	M320F	M322D2	M322D2 MH	M322F	M324D2 MH	MH3022
Scharnier	CB	CB	CB	B	B	B	MH	B	MH	B

Vereist

Kruiskop	471-6951	471-6951	471-6951	469-3644	469-3644	469-3644	469-3644	469-3644	469-3644	469-3644
Stickbout										
Verbindingsleidingen	548-8395	548-8395	548-8395	550-2045	550-2045	550-2045	540-6704	550-2045	540-6704	550-2045
Snelkoppelingen				MPL	MPL	MPL	HPL & MPL	MPL	HPL & MPL	MPL

Opties

Magnetische Huls	305-7343	305-7343	305-7343	305-7343	305-7343	305-7343	305-7343	305-7343	305-7343	305-7343
------------------	----------	----------	----------	----------	----------	----------	----------	----------	----------	----------

GSH425 (vervolg)

Machinemodel	MH3022	MH3024		MH3026	
Scharnier	MH	B	MH	—	MH

Vereist

Kruiskop	469-3644	469-3644	469-3644	469-3644	469-3644
Stickbout					
Verbindingsleidingen	540-6704	550-2045	540-6704	550-2045	540-6704
Snelkoppelingen	HPL & MPL	MPL	HPL & MPL	MPL	HPL & MPL

Opties

Magnetische Huls	305-7343	305-7343	305-7343	305-7343	305-7343
------------------	----------	----------	----------	----------	----------

(vervolgd op volgende bladzijde)

Poliepgrijpers Technische Specificaties

Installatiehardware (vervolg)

HPL & MPL	Kies Onderdeelnummer 244-3148 (CVC) of 244-3149 (CVV)
MPL	Kies Onderdeelnummer 244-3146 (CVC) of 244-3147 (CVV)
	Niet Vereist

†Raadpleeg uw dealer voor beschikbaarheid.

GSH440

Machinemodel	324E		326D2	326F	329E		330D2		330F	335F CR
Scharnier	CB	DB	CB	CB	CB	DB	CB	DB	CB	CB
Vereist										
Kruiskop	471-6951	471-6953	471-6951	471-6951	471-6951	471-6953	471-6951	471-6953	471-6951	471-6951
Stickbout										
Verbindingsleidingen	548-8395	548-8395	548-8395	548-8395	548-8395	548-8395	548-8395	548-8395	548-8395	548-8395
Snelkoppelingen										
Opties										
Magnetische Huls	305-7343	305-7343	305-7343	305-7343	305-7343	305-7343	305-7343	305-7343	305-7343	305-7343

GSH440 (vervolg)

Machinemodel	336D2	336D2 GC	336E	336F	336F XE	336 GC	336	340D2
Scharnier	DB	DB	DB	DB	DB	DB	DB	DB
Vereist								
Kruiskop	471-6953	471-6953	471-6953	471-6953	471-6953	471-6953	471-6953	471-6953
Stickbout								
Verbindingsleidingen	548-8395	548-8395	548-8395	548-8395	548-8395	548-8395	548-8395	548-8395
Snelkoppelingen								
Opties								
Magnetische Huls	305-7343	305-7343	305-7343	305-7343	305-7343	305-7343	305-7343	305-7343

GSH455

Machinemodel	329D2		329F	336D2		336D2 GC	336E		336E H	336F
Scharnier	CB	DB	CB	DB	TB	DB	DB	TB	DB	DB
Vereist										
Kruiskop	298-2403	298-5171	298-2403	298-5171	298-3610	298-5171	298-5171	298-3610	298-5171	298-5171
Stickbout										
Verbindingsleidingen	297-7874	297-7874	297-7874	548-8395	548-8395	548-8395	548-8395	548-8395	548-8395	548-8395
Snelkoppelingen										
Opties										
Magnetische Huls	305-7344	305-7344	305-7344	305-7344	305-7344	305-7344	305-7344	305-7344	305-7344	305-7344

GSH455 (vervolg)

Machinemodel	336F	336F XE		336 GC	336		340D2		340F	
Scharnier	TB	DB	TB	DB	DB	TB	DB	TB	DB	TB
Vereist										
Kruiskop	298-3610	298-5171	298-3610	298-5171	298-5171	298-3610	298-5171	298-3610	298-5171	298-3610
Stickbout										
Verbindingsleidingen	548-8395	548-8395	548-8395	548-8395	548-8395	548-8395	548-8395	548-8395	548-8395	548-8395
Snelkoppelingen										
Opties										
Magnetische Huls	305-7344	305-7344	305-7344	305-7344	305-7344	305-7344	305-7344	305-7344	305-7344	305-7344

(vervolgd op volgende bladzijde)

Installatiehardware (vervolg)

HPL & MPL	Kies Onderdeelnummer 244-3148 (CVC) of 244-3149 (CVV)
MPL	Kies Onderdeelnummer 244-3146 (CVC) of 244-3147 (CVV)
	Niet Vereist

†Raadpleeg uw dealer voor beschikbaarheid.

GSH455 (vervolg)

Machinemodel	340 UHD	349D2	349E	349F	349F XE	352F	352F XE
Scharnier	DB	TB	TB	TB	TB	TB	TB
Vereist							
Kruiskop	†	298-3610	298-3610	298-3610	298-3610	298-3610	298-3610
Stickbout							
Verbindingsleidingen	†	†	†	†	†	†	†
Snelkoppelingen							
Opties							
Magnetische Huls	305-7344	305-7344	305-7344	305-7344	305-7344	305-7344	305-7344

GSH520

Machinemodel	316E	316F	318D2	318E	318F	320D2	320D2 GC	320E	320E RR	320F
Scharnier	—	—	—	—	—	B	B	B	B	B
Vereist										
Kruiskop	509-6501	509-6501	509-6501	509-6501	509-6501	509-6502	509-6502	509-6502	509-6502	509-6502
Stickbout										
Verbindingsleidingen	549-1075	549-1075	549-1075	549-1075	549-1075	548-8395	548-8395	548-8395	548-8395	548-8395
Snelkoppelingen										
Opties										
Magnetische Huls	233-9905	233-9905	233-9905	233-9905	233-9905	233-9905	233-9905	233-9905	233-9905	233-9905

GSH520 (vervolg)

Machinemodel	320	323D2	323E	323F	323	325F CR	M314F		M315D2	M315F
Scharnier	B	B	B	B	B	B	—	N.v.t.	—	—
Vereist										
Kruiskop	509-6502	509-6502	509-6502	509-6502	509-6502	509-6502	509-6501	509-6501	509-6501	509-6501
Stickbout										
Verbindingsleidingen	548-8395	548-8395	548-8395	548-8395	548-8395	548-8395	550-2045	540-6704	550-2045	550-2045
Snelkoppelingen							MPL	HPL & MPL	MPL	MPL
Opties										
Magnetische Huls	233-9905	233-9905	233-9905	233-9905	233-9905	233-9905	233-9905	233-9905	233-9905	233-9905

GSH520 (vervolg)

Machinemodel	M316F		M317D2	M317F	M318F		M320D2	M320F		M322D2
Scharnier	—	N.v.t.	—	—	—	N.v.t.	—	—	N.v.t.	—
Vereist										
Kruiskop	509-6501	509-6501	509-6501	509-6501	509-6501	509-6501	509-6502	509-6502	509-6502	509-6502
Stickbout										
Verbindingsleidingen	550-2045	540-6704	550-2045	550-2045	550-2045	540-6704	550-2045	550-2045	540-6704	550-2045
Snelkoppelingen	MPL	HPL & MPL	MPL	MPL	MPL	HPL & MPL	MPL	MPL	HPL & MPL	MPL
Opties										
Magnetische Huls	233-9905	233-9905	233-9905	233-9905	233-9905	233-9905	233-9905	233-9905	233-9905	233-9905

(vervolgd op volgende bladzijde)

Poliepgrijpers Technische Specificaties

Installatiehardware (vervolg)

HPL & MPL	Kies Onderdeelnummer 244-3148 (CVC) of 244-3149 (CVV)
MPL	Kies Onderdeelnummer 244-3146 (CVC) of 244-3147 (CVV)
	Niet Vereist

†Raadpleeg uw dealer voor beschikbaarheid.

GSH520 (vervolg)

Machinemodel	M322D2 MH		M322F	M324D2 MH	MH3022		MH3024		MH3026
Scharnier	—	N.v.t.	—	MH	B	MH	B	MH	MH
Vereist									
Kruiskop	509-6502	509-6502	509-6502	509-6502	509-6502	509-6502	509-6502	509-6502	509-6502
Stickbout									
Verbindingsleidingen	550-2045	540-6704	550-2045	540-6704	550-2045	540-6704	550-2045	540-6704	540-6704
Snelkoppelingen	MPL	HPL & MPL	MPL	HPL & MPL	MPL	HPL & MPL	MPL	HPL & MPL	HPL & MPL
Opties									
Magnetische Huls	233-9905	233-9905	233-9905	233-9905	305-7344	305-7344	305-7344	305-7344	305-7344

GSH525

Machinemodel	320E		320E RR	320F	320	323D2		323E		323F
Scharnier	B	CB	B	B	B	B	CB	B	CB	B
Vereist										
Kruiskop	469-3644	471-6951	469-3644	469-3644	469-3644	469-3644	471-6951	469-3644	471-6951	469-3644
Stickbout										
Verbindingsleidingen	548-8395	548-8395	548-8395	548-8395	548-8395	548-8395	548-8395	548-8395	548-8395	548-8395
Snelkoppelingen										
Opties										
Magnetische Huls	305-7343	305-7343	305-7343	305-7343	305-7343	305-7343	305-7343	305-7343	305-7343	305-7343

GSH525 (vervolg)

Machinemodel	323	324E	325F CR	326D2	326F	329D2	329E	330D2	330F	335F CR
Scharnier	B	CB	B	CB	CB	CB	CB	CB	CB	CB
Vereist										
Kruiskop	469-3644	471-6951	469-3644	471-6951	471-6951	471-6951	471-6951	471-6951	471-6951	471-6951
Stickbout										
Verbindingsleidingen	548-8395	548-8395	548-8395	548-8395	548-8395	548-8395	548-8395	548-8395	548-8395	548-8395
Snelkoppelingen										
Opties										
Magnetische Huls	305-7343	305-7343	305-7343	305-7343	305-7343	305-7343	305-7343	305-7343	305-7343	305-7343

GSH525 (vervolg)

Machinemodel	M320D2	M320F	M322D2	M322D2 MH	M322F	M324D2 MH	MH3022		MH3024	
Scharnier	B	B	B	MH	B	MH	B	MH	B	MH
Vereist										
Kruiskop	469-3644	469-3644	469-3644	469-3644	469-3644	469-3644	469-3644	469-3644	469-3644	469-3644
Stickbout										
Verbindingsleidingen	550-2045	550-2045	550-2045	540-6704	550-2045	540-6704	550-2045	540-6704	550-2045	540-6704
Snelkoppelingen	MPL	MPL	MPL	HPL & MPL	MPL	HPL & MPL	MPL	HPL & MPL	MPL	HPL & MPL
Opties										
Magnetische Huls	305-7343	305-7343	305-7343	305-7343	305-7343	305-7343	305-7343	305-7343	305-7343	305-7343

(vervolgd op volgende bladzijde)

Installatiehardware (vervolg)

HPL & MPL	Kies Onderdeelnummer 244-3148 (CVC) of 244-3149 (CVV)
MPL	Kies Onderdeelnummer 244-3146 (CVC) of 244-3147 (CVV)
	Niet Vereist

†Raadpleeg uw dealer voor beschikbaarheid.

GSH525 (vervolg)

Machinemodel	MH3026
Scharnier	MH
Vereist	
Kruiskop	469-3644
Stickbout	
Verbindingsleidingen	550-2045
Snelkoppelingen	MPL
Opties	
Magnetische Huls	305-7343

GSH555

Machinemodel	329D2		329F	336D2		336D2 GC	336E		336E H	336F
Scharnier	CB	DB	CB	DB	TB	DB	DB	TB	DB	DB
Vereist										
Kruiskop	298-2403	298-5171	298-2403	298-5171	298-3610	298-5171	298-5171	298-3610	298-5171	298-5171
Stickbout										
Verbindingsleidingen	297-7874	297-7874	297-7874	548-8395	548-8395	548-8395	548-8395	548-8395	548-8395	548-8395
Snelkoppelingen										
Opties										
Magnetische Huls	305-7344	305-7344	305-7344	305-7344	305-7344	305-7344	305-7344	305-7344	305-7344	305-7344

GSH555 (vervolg)

Machinemodel	336F	336F XE		336 GC	336		340D2		340F	
Scharnier	TB	DB	TB	DB	DB	TB	DB	TB	DB	TB
Vereist										
Kruiskop	298-3610	298-5171	298-3610	298-5171	298-5171	298-3610	298-5171	298-3610	298-5171	298-3610
Stickbout										
Verbindingsleidingen	548-8395	548-8395	548-8395	548-8395	548-8395	548-8395	548-8395	548-8395	548-8395	548-8395
Snelkoppelingen										
Opties										
Magnetische Huls	305-7344	305-7344	305-7344	305-7344	305-7344	305-7344	305-7344	305-7344	305-7344	305-7344

GSH555 (vervolg)

Machinemodel	340 UHD	349D2	349E	349F	349F XE	352F	352F XE
Scharnier	DB	TB	TB	TB	TB	TB	TB
Vereist							
Kruiskop	†	298-3610	298-3610	298-3610	298-3610	298-3610	298-3610
Stickbout							
Verbindingsleidingen	†	†	†	†	†	†	†
Snelkoppelingen							
Opties							
Magnetische Huls	305-7344	305-7344	305-7344	305-7344	305-7344	305-7344	305-7344

(vervolgd op volgende bladzijde)

Poliepgrijpers Technische Specificaties

Installatiehardware (vervolg)

HPL & MPL	Kies Onderdeelnummer 244-3148 (CVC) of 244-3149 (CVV)
MPL	Kies Onderdeelnummer 244-3146 (CVC) of 244-3147 (CVV)
	Niet Vereist

†Raadpleeg uw dealer voor beschikbaarheid.

GSV520 GC

Machinemodel	311F	312D2	312E	312F	313D2	313F GC	314E CR	314F	315F CR	316E
Scharnier	—	—	—	—	—	—	—	—	—	—
Vereist										
Kruiskop	549-0280	549-0280	549-0280	549-0280	549-0280	549-0280	549-0280	549-0280	549-0280	509-6501
Stickbout										
Verbindingsleidingen	485-3345	485-3345	485-3345	485-3345	485-3345	485-3345	485-3345	485-3345	485-3345	485-3345
Snelkoppelingen										
Opties										
Magnetische Huls	233-9905	233-9905	233-9905	233-9905	233-9905	233-9905	233-9905	233-9905	233-9905	233-9905

GSV520 GC (vervolg)

Machinemodel	316F	318D2	318E	318F	320D2	320D2 GC	320E	320E RR	320F	320
Scharnier	—	—	—	—	B	B	B	B	B	B
Vereist										
Kruiskop	509-6501	509-6501	509-6501	509-6501	509-6502	509-6502	509-6502	509-6502	509-6502	509-6502
Stickbout										
Verbindingsleidingen	485-3345	485-3345	485-3345	485-3345	543-4842	543-4842	543-4842	543-4842	543-4842	543-4842
Snelkoppelingen										
Opties										
Magnetische Huls	233-9905	233-9905	233-9905	233-9905	233-9905	233-9905	233-9905	233-9905	233-9905	233-9905

GSV520 GC (vervolg)

Machinemodel	323E	M314F		M315D2	M315F	M316F		M317D2	M317F	M318F
Scharnier	B	—	N.v.t.	—	—	—	N.v.t.	—	—	—
Vereist										
Kruiskop	509-6502	509-6501	509-6501	509-6501	509-6501	509-6501	509-6501	509-6501	509-6501	509-6501
Stickbout										
Verbindingsleidingen	543-4842	549-8205	541-0774	549-8205	549-8205	549-8205	541-0774	549-8205	549-8205	549-8205
Snelkoppelingen		MPL	HPL & MPL	MPL	MPL	MPL	HPL & MPL	MPL	MPL	MPL
Opties										
Magnetische Huls	233-9905	233-9905	233-9905	233-9905	233-9905	233-9905	233-9905	233-9905	233-9905	233-9905

GSV520 GC (vervolg)

Machinemodel	M318F	M320D2	M320F		M322D2	M322D2 MH		M322F	M324D2 MH	
Scharnier	N.v.t.	—	—	N.v.t.	—	—	N.v.t.	—	—	N.v.t.
Vereist										
Kruiskop	509-6501	509-6502	509-6502	509-6502	509-6502	509-6502	509-6502	509-6502	509-6502	509-6502
Stickbout										
Verbindingsleidingen	541-0774	549-8205	549-8205	541-0774	549-8205	549-8205	541-0774	549-8205	549-8205	541-0774
Snelkoppelingen	HPL & MPL	MPL	MPL	HPL & MPL	MPL	MPL	HPL & MPL	MPL	MPL	HPL & MPL
Opties										
Magnetische Huls	233-9905	233-9905	233-9905	233-9905	233-9905	233-9905	233-9905	233-9905	233-9905	233-9905

(vervolgd op volgende bladzijde)

Installatiehardware (vervolg)

HPL & MPL	Kies Onderdeelnummer 244-3148 (CVC) of 244-3149 (CVV)
MPL	Kies Onderdeelnummer 244-3146 (CVC) of 244-3147 (CVV)
	Niet Vereist

†Raadpleeg uw dealer voor beschikbaarheid.

GSV520 GC (vervolg)

Machinemodel	MH3022		MH3024		MH3026	
Scharnier	—	N.v.t.	—	N.v.t.	—	N.v.t.
Vereist						
Kruiskop	509-6502	509-6502	509-6502	509-6502	509-6502	509-6502
Stickbout						
Verbindingsleidingen	549-8205	541-0774	549-8205	541-0774	549-8205	541-0774
Snelkoppelingen	MPL	HPL & MPL	MPL	HPL & MPL	MPL	HPL & MPL
Opties						
Magnetische Huls	233-9905	233-9905	233-9905	233-9905	233-9905	233-9905

GSV520

Machinemodel	316E	316F	318D2	318E	318F	320D2	320D2 GC	320E	320E RR	320F	320
Scharnier	—	—	—	—	—	B	B	B	B	B	B
Vereist											
Kruiskop	509-6501	509-6501	509-6501	509-6501	509-6501	509-6502	509-6502	509-6502	509-6502	509-6502	509-6502
Stickbout											
Verbindingsleidingen	549-1075	549-1075	549-1075	549-1075	549-1075	548-8395	548-8395	548-8395	548-8395	548-8395	548-8395
Snelkoppelingen											
Opties											
Magnetische Huls	233-9905	233-9905	233-9905	233-9905	233-9905	233-9905	233-9905	233-9905	233-9905	233-9905	233-9905

GSV520 (vervolg)

Machinemodel	323D2	323E	323F	323	325F CR	M314F	M315D2	M315F	M316F		
Scharnier	B	B	B	B	B	—	N.v.t.	—	—	—	N.v.t.
Vereist											
Kruiskop	509-6502	509-6502	509-6502	509-6502	509-6502	509-6501	509-6501	509-6501	509-6501	509-6501	509-6501
Stickbout											
Verbindingsleidingen	548-8395	548-8395	548-8395	548-8395	548-8395	550-2045	540-6704	550-2045	550-2045	550-2045	540-6704
Snelkoppelingen						MPL	HPL & MPL	MPL	MPL	MPL	HPL & MPL
Opties											
Magnetische Huls	233-9905	233-9905	233-9905	233-9905	233-9905	233-9905	233-9905	233-9905	233-9905	233-9905	233-9905

GSV520 (vervolg)

Machinemodel	M317D2	M317F	M318F		M320D2	M320F		M322D2	M322D2 MH		M322F
Scharnier	—	—	—	N.v.t.	—	—	N.v.t.	—	—	N.v.t.	—
Vereist											
Kruiskop	509-6501	509-6501	509-6501	509-6501	509-6502	509-6502	509-6502	509-6502	509-6502	509-6502	509-6502
Stickbout											
Verbindingsleidingen	550-2045	550-2045	550-2045	540-6704	550-2045	550-2045	540-6704	550-2045	550-2045	540-6704	550-2045
Snelkoppelingen	MPL	MPL	MPL	HPL & MPL	MPL	MPL	HPL & MPL	MPL	MPL	HPL & MPL	MPL
Opties											
Magnetische Huls	233-9905	233-9905	233-9905	233-9905	233-9905	233-9905	233-9905	233-9905	233-9905	233-9905	233-9905

(vervolgd op volgende bladzijde)

Poliepgrijpers Technische Specificaties

Installatiehardware (vervolg)

HPL & MPL	Kies Onderdeelnummer 244-3148 (CVC) of 244-3149 (CVV)
MPL	Kies Onderdeelnummer 244-3146 (CVC) of 244-3147 (CVV)
	Niet Vereist

†Raadpleeg uw dealer voor beschikbaarheid.

GSV520 (vervolg)

Machinemodel	M324D2 MH		MH3022		MH3024		MH3026	
Scharnier	—	N.v.t.	—	N.v.t.	—	N.v.t.	—	N.v.t.
Vereist								
Kruiskop	509-6502	509-6502	509-6502	509-6502	509-6502	509-6502	509-6502	509-6502
Stickbout								
Verbindingsleidingen	550-2045	540-6704	550-2045	540-6704	550-2045	540-6704	550-2045	540-6704
Snelkoppelingen	MPL	HPL & MPL	MPL	HPL & MPL	MPL	HPL & MPL	MPL	HPL & MPL
Opties								
Magnetische Huls	233-9905	233-9905	233-9905	233-9905	233-9905	233-9905	233-9905	233-9905

GSV525

Machinemodel	320D2	320E		320E RR	320F	320	323D2		323E	
Scharnier	B	B	CB	B	B	B	B	CB	B	CB
Vereist										
Kruiskop	469-3644	469-3644	471-6951	469-3644	469-3644	469-3644	469-3644	471-6951	469-3644	471-6951
Stickbout										
Verbindingsleidingen	548-8395	548-8395	548-8395	548-8395	548-8395	548-8395	548-8395	548-8395	548-8395	548-8395
Snelkoppelingen										
Opties										
Magnetische Huls	305-7343	305-7343	305-7343	305-7343	305-7343	305-7343	305-7343	305-7343	305-7343	305-7343

GSV525 (vervolg)

Machinemodel	323F	323	324E	325F CR	326D2	326F	329D2	329E	330D2	330F
Scharnier	B	B	CB	B	CB	CB	CB	CB	CB	CB
Vereist										
Kruiskop	469-3644	469-3644	471-6951	469-3644	471-6951	471-6951	471-6951	471-6951	471-6951	471-6951
Stickbout										
Verbindingsleidingen	548-8395	548-8395	548-8395	548-8395	548-8395	548-8395	548-8395	548-8395	548-8395	548-8395
Snelkoppelingen										
Opties										
Magnetische Huls	305-7343	305-7343	305-7343	305-7343	305-7343	305-7343	305-7343	305-7343	305-7343	305-7343

GSV525 (vervolg)

Machinemodel	335F CR	M320D2	M320F	M322D2	M322D2 MH	M322F	M324D2 MH	MH3022	MH3024
Scharnier	CB	B	B	B	MH	B	MH	MH	MH
Vereist									
Kruiskop	471-6951	469-3644	469-3644	469-3644	469-3644	469-3644	469-3644	469-3644	469-3644
Stickbout									
Verbindingsleidingen	548-8395	550-2045	550-2045	550-2045	540-6704	550-2045	540-6704	540-6704	540-6704
Snelkoppelingen		MPL	MPL	MPL	HPL & MPL	MPL	HPL & MPL	HPL & MPL	HPL & MPL
Opties									
Magnetische Huls	305-7343	305-7343	305-7343	305-7343	305-7343	305-7343	305-7343	305-7343	305-7343

(vervolgd op volgende bladzijde)

Installatiehardware (vervolg)

HPL & MPL	Kies Onderdeelnummer 244-3148 (CVC) of 244-3149 (CVV)
MPL	Kies Onderdeelnummer 244-3146 (CVC) of 244-3147 (CVV)
	Niet Vereist

†Raadpleeg uw dealer voor beschikbaarheid.

GSV525 (vervolg)

Machinemodel	MH3026	
Scharnier	—	MH
Vereist		
Kruiskop	469-3644	469-3644
Stickbout		
Verbindingsleidingen	550-2045	540-6704
Snelkoppelingen	MPL	HPL & MPL
Opties		
Magnetische Huls	305-7343	305-7343

GSM-50

Machinemodel	336D2	336E		336E H	336F		336F XE		336 GC	336
Scharnier	TB	DB	TB	DB	DB	TB	DB	TB	DB	DB
Vereist										
Kruiskop	277-5682	†	277-5682	277-5682	†	277-5682	†	277-5682	†	†
Stickbout										
Verbindingsleidingen	†	†	†	†	†	†	†	†	†	†
Snelkoppelingen										

GSM-50 (vervolg)

Machinemodel	336	340D2		340F		340 UHD	349D2	349E	352F	352F XE
Scharnier	TB	DB	TB	DB	TB	DB	TB	TB	TB	TB
Vereist										
Kruiskop	277-5682	†	277-5682	†	277-5682	†	277-5682	277-5682	277-5682	277-5682
Stickbout										
Verbindingsleidingen	†	†	†	†	†	†	†	†	†	†
Snelkoppelingen										

GSM-60

Machinemodel	349D2		349E		352F		352F XE		374D		374F
Scharnier	TB	UB	TB	UB	TB	UB	TB	UB	VB	WB	VB
Vereist											
Kruiskop	277-5682	374-0844	277-5682	374-0844	277-5682	374-0844	277-5682	374-0844	374-0844	†	295-6056
Stickbout											
Verbindingsleidingen	†	†	†	†	†	†	†	†	†	†	†
Snelkoppelingen											

Poliepgrijpers Technische Specificaties

Optionele Cilinder Beschermplaat

Model (nomenclatuur)	Type schaal	Aantal tanden	Onderdeelnummer	Optionele Cilinder Beschermplaat
GSV520 GC	Halfopen	5	503-8098	490-0335
	Gesloten	5	527-4118	490-0335
	Halfopen	5	503-8099	490-0335
	Gesloten	5	527-4119	490-0335
	Halfopen	5	503-8100	490-0335
	Gesloten	5	527-4120	490-0335
	Halfopen	5	527-4117	490-0335
	Gesloten	5	527-4121	490-0335
GSV520	Halfopen	5	519-1253	490-0335
	Gesloten	5	490-1054	490-0335
	Halfopen	5	490-1051	490-0335
	Gesloten	5	490-1055	490-0335
	Halfopen	5	490-1052	490-0335
	Gesloten	5	490-1056	490-0335
	Halfopen	5	490-1053	490-0335
	Gesloten	5	490-1057	490-0335
GSV525	Halfopen	5	528-3846	467-5792
	Gesloten	5	528-3847	467-5792
	Halfopen	5	467-0352	467-5792
	Gesloten	5	473-7065	467-5792
	Halfopen	5	467-0353	467-5792
	Gesloten	5	473-7067	467-5792
	Halfopen	5	458-0776	467-5792
	Gesloten	5	473-7068	467-5792

Meer uitgebreide informatie over Cat-producten, dealerservices en industriële oplossingen vindt u op www.cat.com

© 2020 Caterpillar

Alle rechten voorbehouden

Materialen en specificaties zijn onderhevig aan verandering zonder kennisgeving. De machines op de foto's zijn mogelijk uitgerust met bijkomende hulpstukken. Raadpleeg uw Cat-dealer voor beschikbare opties.

CAT, CATERPILLAR, LET'S DO THE WORK, hun respectievelijke logo's, 'Caterpillar Corporate Yellow', en de handelsopmaak van 'Power Edge' en Cat 'Modern Hex', evenals de bedrijfs- en productidentiteit die hierin wordt gebruikt, zijn handelsmerken van Caterpillar en mogen niet zonder toestemming worden gebruikt.

GDJQ9364-02 (07-2020)
Vervangt GDJQ9364-02
(Afrika, CIS, Europa,
Midden-Oosten, Noord-Amerika,
Zuid-Amerika)

